

BIST 100	0.42%	USDTRY	0.21%	EURTRY	-0.25%	EURUSD	0.43%	XAUUSD	0.15%	GLDGR	-0.09%	BRENT	0.52%	S&P 500	0.28%
1,210	▲	7.8659	▲	9.3013	▼	1.1821	▲	1,907.23	▲	482.13	▼	43.00	▲	3,432	▲

**PİYASA GÜNDEMİ**

- Koronavirüs Vaka Sayılarındaki Artış ve Karantina Önlemleri
- Jeopolitik Gerilimler
- ABD Başkanlık Seçimleri
- ABD Mali Teşvik Paketi

**EKONOMİK TAKVİM**

- **10.30 EUR** ECB Başkanı Lagarde'ın Konuşması
- **17.00 USD** FOMC Üyesi Mester'in Konuşması
- **17.30 USD** Ham Petrol Stokları
- **21.00 USD** Bej Kitap

**PİYASALARIN YÖNÜ**

BIST100... Banka Hisseleri Öncülüğünde Yükselişini Sürdürdü... Haftanın ilk işlem gününde banka hisseleri öncülüğünde 1,205 puan seviyesine yükselen endeks son 8 ayın en yüksek seviyesinde kalıcı olma çabasında. ABD'de mali teşvik paketine ilişkin beklentiler ve Perşembe günü gerçekleştirilecek TCMB toplantısı piyasaların yönü üzerinde belirleyici olmayı sürdürüyor. TCMB'nin politika faizinde piyasayla uyumlu sağlayabileceği beklentileri banka hisselerine destek oluyor. Teknik olarak 1,215 puanın üzerinde kapanışların gerçekleşmesi durumunda 1,250 puan seviyelerinin gündeme gelmesi beklenebilir. Geri çekilmelerde ise 1,180 puan seviyesi önemli bir destek noktası olarak takip edilecektir. Yeni işlem gününde piyasalar TCMB'nin faiz artırım beklentilerinden, ABD'de mali teşvik paketine ilişkin iyimserlikten ve Çin ekonomisine ilişkin güçlü iyileşme sinyallerinden destek buluyor. Yükselişe geçen koronavirüs vaka sayıları ve şimdilik gündemin bir diğer köşesinde duran jeopolitik gerilimler ise piyasanın aşıl topuğu olmayı sürdürüyor.

USDTRY... TCMB Toplantısı Öncesinde Bekle ve Gör Havası Hâkim... Global risk iştahındaki toparlanma belirtilerinin gelişen piyasa ülke para birimlerine olan yansımaları olumlu oldu. Yarın gerçekleştirilecek TCMB toplantısı öncesinde Dolar TL kuruna bekle ve gör havasının hâkim olması beklenebilir. Piyasa şimdiden TCMB'nin Para Politikası Kurulu toplantısında politika faizinde 200 baz puan artışa gidileceğini öngörüyor. Bankalar arası piyasada borçlanma maliyetiyle uyumlu bir politika faizinin TL'ye destek olması beklenebilir.

EURTRY...9.30 Seviyelerinde... TCMB'nin Ekim ayı toplantısı öncesinde yoğunlaşan faiz artırım beklentileri TL varlıklara kalkan oluyor. Euro TL kuru yeni işlem gününde yataya yakın artıda işlem görüyor.

EURUSD... Dolar Global Bazda Zayıfladı... Mali destek paketi konusundaki diyalog kapısının yeniden açılması ve tarafların çabası piyasalardaki iyimserliği besledi. Demokratlar ve Cumhuriyetçiler arasındaki görüş ayrılıklarının azalması geçtiğimiz hafta güvenli varlık talebiyle yükselen doları zayıflatırken, parite 1.1850 seviyesinin üzerine yöneldi. Euro bölgesinde yükselişe geçen koronavirüs vaka sayıları ve karantina önlemleri Euro varlıklar üzerinde baskı kurması paritenin yukarı yönlü hareketlerini kısıtlıyor.

XAUUSD ...Teşvik Paketi İyimserliğiyle Yükseldi... ABD Temsilciler Meclisi Başkanı Nancy Pelosi ile Hazine Bakanı Steven Mnuchin arasında destek paketi kaynaklı görüş ayrılıkları azalıyor. Demokratlar ve Cumhuriyetçiler seçim öncesi teşvik paketini çıkarıp adaylarının elini güçlendirmek isteseler de Demokratlar yerel yönetimler, çalışanlar ve sağlık alanındaki önceliklerinden taviz vermeyebilir. Taraflar kısmi bir paket üzerinde de olsa anlaşmaya yaklaştıkça dolar global bazda değer kaybederken altının ons fiyatı 1,910 \$ seviyesi üzerine tutunarak geçen haftaki kayıplarını telafi etme çabası içerisine girdi.

GAUTRY... Ons Fiyatındaki Yükselişten Destek Buldu... Gram altın fiyatları ons fiyatındaki yükselişe bağlı olarak 483 TL seviyelerinde hafif alıcılı işlem görüyor. Risk iştahındaki artışa bağlı olarak TL varlıkların güçlenmesi gram altın fiyatları üzerinde aşağı yönlü baskı oluşturabilir.

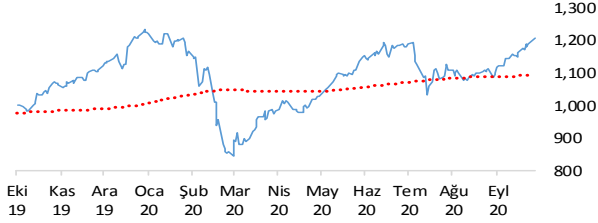
BRENT... Mali Teşvik Paketi İyimserliği ve Stok Verisi Ekseninde Dengelendi... Petrol fiyatları mali teşvik paketi konusundaki iyimserlikle birlikte yükselirken, stok verisinin beklentilerden fazla artmasıyla birlikte 43 \$ seviyelerinde dengelendi.

SP500... ABD'de Endeksler Mali Teşvik Paketi Görüşmelerinden Destek Buldu... Mali destek paketine ilişkin iyimserlikle birlikte ABD'de hisse senedi endeksleri vadeli işlemlerde pozitif bölgede fiyatlanıyor. Temsilciler Meclisi Başkanı Pelosi görüşmelerden umutlu olduğunu belirtirken, ABD Başkanı Donald Trump mali teşvik paketinde tutarın artırabileceğine işaret etti.

Teknik Analiz

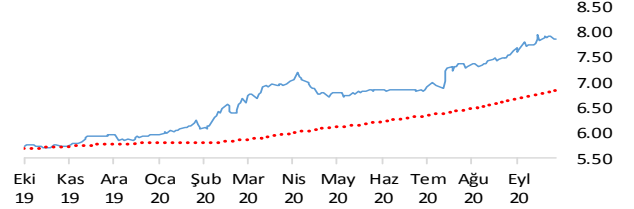
BIST

BIST100 endeksi günü 0.42% değer kazancı ile tamamladı. Teknik olarak BIST100 endeksi orta vadeli yükseliş trendi ve kısa vadeli yükseliş trendi devam etmektedir. Bununla beraber BIST100 endeksinde kısa vadeli direnç seviyeleri 1,220 ve 1,230'de, destek seviyeleri ise 1,210 ve 1,200'de bulunmaktadır.



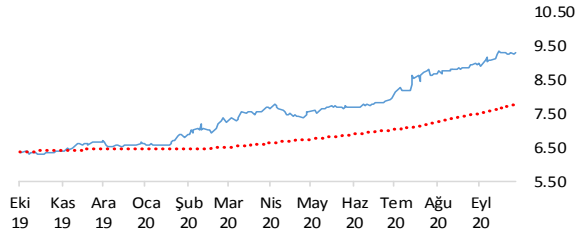
USDTRY

Dolar, Türk Lirası karşısında günü 0.21% değer kaybı ile tamamladı. Teknik olarak Dolar, Türk Lirası karşısında orta vadeli yükseliş trendi, kısa vadeli düşüş trendi devam etmektedir. Bununla beraber USDTRY paritesinde kısa vadeli direnç seviyeleri 7.9200 ve 7.7300'de, destek seviyeleri ise 7.8600 ve 7.8000'de bulunmaktadır.



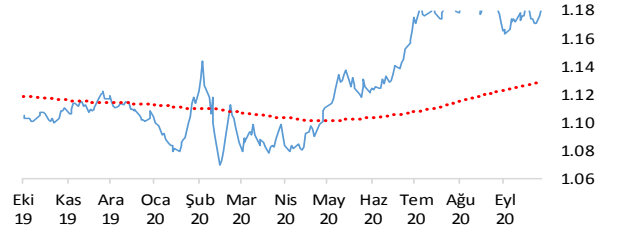
EURTRY

Euro, Türk Lirası karşısında günü 0.25% değer kazancı ile tamamladı. Teknik olarak Euro, Türk Lirası karşısında orta vadeli yükseliş trendi sürmekle birlikte kısa vadeli 9.2950'deki önemli direncini yukarı yönlü kırdı. Bununla beraber EURTRY paritesinde kısa vadeli direnç seviyeleri 9.3600 ve 9.4400'de, destek seviyeleri ise 9.2900 ve 9.2300'de bulunmaktadır.



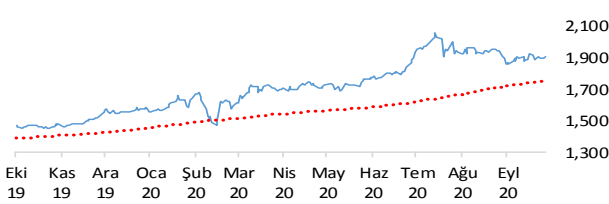
EURUSD

Euro, Dolar karşısında günü 0.43% değer kazancı ile tamamladı. Teknik olarak Euro, Dolar karşısında orta vadeli yükseliş trendi ve kısa vadeli yükseliş trendi devam etmektedir. Bununla beraber EURUSD paritesinde kısa vadeli direnç seviyeleri 1.1830 ve 1.1870'de, destek seviyeleri ise 1.1780 ve 1.1740'de bulunmaktadır.



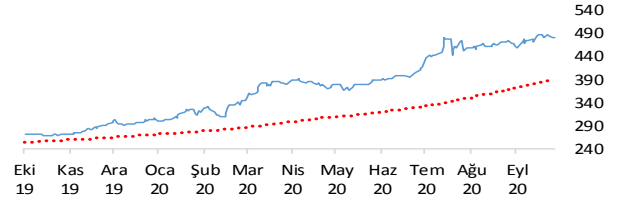
XAUUSD

Altının ons cinsi, günü 0.15% değer kazancı ile tamamladı. Teknik olarak Altının ons cinsi, orta vadeli yükseliş trendi sürmekle birlikte kısa vadeli 1904.45'deki önemli direncini yukarı yönlü kırdı. Bununla beraber Ons altında kısa vadeli direnç seviyeleri 1,920.00 ve 1,939.00'de, destek seviyeleri ise 1,901.00 ve 1,882.00'de bulunmaktadır.



GLDGR

Altın gram cinsi, günü 0.09% değer kaybı ile tamamladı. Teknik olarak Altın gram cinsi, orta vadeli yükseliş trendi, kısa vadeli düşüş trendi içinde bulunmaktadır. Bununla beraber Gram altında kısa vadeli direnç seviyeleri 484.00 ve 490.00'de, destek seviyeleri ise 478.00 ve 472.00'de bulunmaktadır.



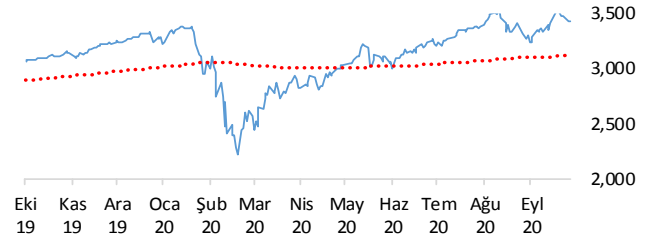
BRENT

Brent Petrol günü 0.52% değer kazancı ile tamamladı. Teknik olarak Brent Petrol orta vadeli yükseliş trendi, kısa vadeli düşüş trendi içinde bulunmaktadır. Bununla beraber Brent tipi petrolde kısa vadeli direnç seviyeleri 43.10 ve 44.10'de, destek seviyeleri ise 42.10 ve 41.10'de bulunmaktadır.



S&P 500

S&P500 endeksi günü 0.28% değer kazancı ile tamamladı. Teknik olarak S&P500 endeksi orta vadeli yükseliş trendi, kısa vadeli düşüş trendi içinde bulunmaktadır. Bununla beraber S&P500 endeksinde kısa vadeli direnç seviyeleri 3,469.00 ve 3,508.00'de, destek seviyeleri ise 3,430.00 ve 2,760.00'de bulunmaktadır.



İstatistikler

Global Makro Veriler	Politika Faizi	Enflasyon	Büyüme
ABD	0.25%	1.40%	-9.00%
AB	0.00%	-0.30%	-14.70%
Japonya	-0.10%	0.20%	-9.90%
Türkiye	10.25%	11.75%	-9.90%
Güney Afrika	2.25%	2.30%	-16.50%
Brezilya	2.00%	3.14%	-11.40%
Rusya	4.25%	3.70%	-8.00%
Meksika	4.25%	4.01%	-18.70%
Endonezya	4.00%	1.42%	-5.32%
Hindistan	0.00%	0.10%	-18.90%

Pariteler	Günlük	Aylık	Yıllık
EURUSD	0.4%	0.0%	6.2%
USDTRY	0.0%	4.0%	34.3%
EURTRY	0.2%	4.0%	42.6%
USDJPY	-0.2%	0.7%	-3.1%
GBPUSD	0.2%	0.4%	0.1%
USDZAR	-0.1%	0.9%	11.6%
USDRUB	-0.1%	2.0%	21.2%
USDBRL	0.0%	4.0%	35.8%
USDIDR	-0.3%	-1.3%	4.1%
USDMXN	-0.4%	-0.5%	10.0%
USDINR	-0.1%	-0.2%	3.7%
USDARS	0.0%	3.1%	32.9%
USDCNY	-0.4%	-1.7%	-6.0%
USDKRW	-0.6%	-2.8%	-3.4%

Emtia - Uluslararası Piyasalar	Günlük	Aylık	Yıllık
Brent Petrol	0.2%	-1.0%	-27.1%
Ons Altın	0.5%	-1.7%	29.2%
Doğalgaz	0.6%	29.5%	39.7%
Gümüş	1.2%	-6.8%	42.2%
Alüminyum	-0.1%	5.2%	6.7%
Buğday	0.5%	10.4%	21.3%
Şeker	-1.4%	8.5%	18.3%
Kakao	-1.1%	-9.2%	-3.1%
Kahve	-1.2%	-7.7%	8.7%
Pamuk	0.1%	8.2%	10.1%

Yaklaşan Merkez Bankası Toplantı Tarihleri	Tarih
Türkiye Cumhuriyet Merkez Bankası (TCMB)	22 Ekim
Rusya Merkez Bankası (CBR)	23 Ekim
Kanada Merkez Bankası (BOC)	28 Ekim
Brezilya Merkez Bankası (BCB)	28 Ekim
Avrupa Merkez Bankası (ECB)	29 Ekim
ABD Merkez Bankası (FED)	5 Kasım

BIST Piyasa Verileri	TL	USD
BIST100 Endeksi	1,210	154
Piyasa Değeri	1,546,523	196,316
Halka Açık Piyasa Değeri	362,861	46,062
Günlük İşlem Hacmi	36,171	4,591
Ortalama İşlem Hacmi	30,931	3,979
Yabancı Payı		48%

Borsa Performansları	Günlük	Aylık	Yıllık
BIST 100	0.4%	8.9%	24.4%
ABD - S&P 500	0.5%	3.7%	14.5%
Almanya - DAX	-0.9%	-2.9%	-0.1%
Gelişen Ülkeler	0.6%	2.3%	10.3%
Çin - Shanghai Composite	-0.5%	-0.8%	12.7%
Japonya - Nikkei	0.4%	1.3%	4.9%
Meksika - Wimex	1.6%	6.1%	-12.3%
Brezilya - Wibra	1.9%	2.1%	-6.2%
Rusya - Micex	-1.4%	0.0%	-7.2%
G.Afrika - Wizaf	0.2%	2.2%	-6.1%
G.Kore - Kospi	0.2%	-2.0%	14.5%
Hong Kong - Hang Seng	0.8%	1.2%	-7.4%
Hindistan - Sensex	1.0%	5.4%	4.2%
Endonezya - Jakarta	-0.1%	0.7%	-17.8%

BIST - Artan	Fiyat	Değişim
IHLAS	1.32	10.0%
KRSTL	2.64	10.0%
TSKB	1.54	10.0%
USAK	2.53	10.0%
YESIL	36.30	10.0%

BIST - Azalanlar	Fiyat	Değişim
MERKO	19.44	-10.0%
BMELK	11.70	-10.0%
TKURU	349.70	-10.0%
EMNIS	30.46	-10.0%
YAPRK	44.72	-10.0%

BIST - İşlem Hacmi	Fiyat	TL mn
GARAN	7.47	2,019
SISE	6.98	2,003
SKBNK	2.04	946
ASELS	18.18	899
PETKM	4.49	771

Aşağıdaki tabloda, BIST 100, BIST100 dışı ve İkili İşlem başlığı altında hisselerin fiyat hareketleri bazında orta vadeli trend durumları sayısal analiz sonuçlarına göre belirtilmiştir. Destek ve direnç seviyeleri hisselerin volatiliteleri dikkate alınarak istatistiksel metotlara göre belirlenmiştir. BIST100 ve BIST100 dışı hisseler, Borsa İstanbul piyasa yapılanması bazında Yıldız ve Ana Pazardan oluşmaktadır. Bir hisse senedinin veya ikili işlemin yükselişe ve düşüğe başlayanlar listesinde yer alması orta vadeli yeni bir trend başlangıcı olarak değerlendirilebilir.

Endeks	Son Durum	Destek 2	Destek 1	Kapanış	Direnç 1	Direnç 2
BIST 100	Yükseliş trendi devam etmekte	1,167	1,197	1,210	1,226	1,256
BIST 30 VIOP		1,282	1,315	1,330	1,348	1,381

ORTA VADELİ TREND											
Endeks 100 Yükselişe Başlayanlar						Endeks 100 Düşüğe Başlayanlar					
Destek 2	Destek 1	Kapanış	Direnç 1	Direnç 2	Destek 2	Destek 1	Kapanış	Direnç 1	Direnç 2	Destek 2	Destek 1
Endeks 100 Dışı Yükselişe Başlayanlar						Endeks 100 Dışı Düşüğe Başlayanlar					
Destek 2	Destek 1	Kapanış	Direnç 1	Direnç 2	Destek 2	Destek 1	Kapanış	Direnç 1	Direnç 2	Destek 2	Destek 1
DGGYO	9.71	10.07	10.16	10.44	10.80	IHGZT	4.78	5.01	5.02	5.24	5.46
						BANVT	23.29	24.24	25.00	25.18	26.13
						MRSHL	319.26	332.47	334.10	345.68	358.89
İkili İşlem Yükselişe Başlayanlar						İkili İşlem Düşüğe Başlayanlar					
Destek 2	Destek 1	Kapanış	Direnç 1	Direnç 2	Destek 2	Destek 1	Kapanış	Direnç 1	Direnç 2	Destek 2	Destek 1
Birinci Hisse VIOP'ta Al - İkinci Hisse VIOP'ta Sat						Birinci Hisse VIOP'ta Sat - İkinci Hisse VIOP'ta Al					

Endeks 50 Trend Takibi	Trend	Destek 2	Destek 1	Kapanış	Direnç 1	Direnç 2
BIST 100	Yükseliş trendi devam etmekte	1166.73	1196.57	1210.41	1226.42	1256.26
AEFES	Yükseliş Devam Ediyor	22.41	23.01	23.22	23.61	24.20
AKBNK	Yükseliş Devam Ediyor	5.11	5.29	5.39	5.47	5.65
ALARK	Yükseliş Devam Ediyor	5.90	6.11	6.21	6.31	6.52
ALKIM	Yükseliş Devam Ediyor	14.32	14.72	14.90	15.13	15.53
ARCLK	Yükseliş Devam Ediyor	26.27	27.21	27.70	28.16	29.10
ASELS	Yükseliş Devam Ediyor	17.45	18.12	18.18	18.78	19.44
BIMAS	Düşüş Devam Ediyor	67.69	69.21	69.30	70.73	72.25
CCOLA	Yükseliş Devam Ediyor	50.94	52.15	52.30	53.37	54.58
DOHOL	Yükseliş Devam Ediyor	2.36	2.45	2.46	2.55	2.64
ECILC	Yükseliş Devam Ediyor	6.79	7.04	7.11	7.28	7.53
EKGYO	Yükseliş Devam Ediyor	1.87	1.91	1.91	1.95	1.99
ENJSA	Yükseliş Devam Ediyor	9.20	9.37	9.41	9.54	9.71
EREGL	Yükseliş Devam Ediyor	9.35	9.69	9.73	10.03	10.36
GARAN	Yükseliş Devam Ediyor	7.05	7.31	7.47	7.58	7.85
GUBRF	Yükseliş Devam Ediyor	33.30	34.69	34.72	36.09	37.48
HALKB	Yükseliş Devam Ediyor	5.01	5.14	5.18	5.28	5.41
HEKTS	Yükseliş Devam Ediyor	13.07	13.56	13.67	14.05	14.54
IPEKE	Yükseliş Devam Ediyor	11.54	12.04	12.27	12.54	13.05
ISCTR	Yükseliş Devam Ediyor	5.39	5.59	5.77	5.80	6.00
ISFIN	Yükseliş Devam Ediyor	3.95	4.08	4.18	4.21	4.35
ISGYO	Yükseliş Devam Ediyor	2.10	2.15	2.16	2.21	2.26
KCHOL	Yükseliş Devam Ediyor	14.78	15.30	15.54	15.82	16.33
KOZAA	Yükseliş Devam Ediyor	12.96	13.44	13.59	13.93	14.41
KOZAL	Yükseliş Devam Ediyor	75.02	77.38	79.70	79.75	82.11
KRDMD	Yükseliş Devam Ediyor	3.37	3.51	3.64	3.64	3.78
MGROS	Yükseliş Devam Ediyor	39.88	41.20	42.30	42.53	43.85
MPARK	Yükseliş Devam Ediyor	17.08	17.65	18.11	18.23	18.80
ODAS	Yükseliş Devam Ediyor	3.25	3.35	3.40	3.46	3.57
OYAKC	Yükseliş Devam Ediyor	8.15	8.45	8.53	8.75	9.05
PETKM	Yükseliş Devam Ediyor	4.22	4.39	4.49	4.56	4.72
PGSUS	Yükseliş Devam Ediyor	44.09	45.42	46.68	46.76	48.09
SAHOL	Yükseliş Devam Ediyor	8.40	8.65	8.81	8.91	9.16
SASA	Yükseliş Devam Ediyor	15.81	16.36	16.83	16.91	17.47
SELEC	Yükseliş Devam Ediyor	9.58	9.80	9.84	10.02	10.24
SISE	Yükseliş Devam Ediyor	6.62	6.86	6.98	7.11	7.35
SOKM	Yükseliş Devam Ediyor	12.34	12.68	12.86	13.02	13.35
TAVHL	Düşüş Devam Ediyor	14.96	15.35	15.38	15.74	16.13
TCELL	Yükseliş Devam Ediyor	16.42	16.86	17.04	17.31	17.76
THYAO	Düşüş Devam Ediyor	9.74	10.16	10.54	10.58	11.00
TKFEN	Yükseliş Devam Ediyor	15.13	15.51	15.59	15.89	16.27
TOASO	Yükseliş Devam Ediyor	26.46	27.44	28.20	28.42	29.40
TRGYO	Yükseliş Devam Ediyor	4.18	4.28	4.30	4.37	4.47
TSKB	Yükseliş Devam Ediyor	1.45	1.50	1.54	1.55	1.60
TTKOM	Yükseliş Devam Ediyor	7.57	7.73	7.77	7.88	8.03
TUPRS	Yükseliş Devam Ediyor	75.42	78.37	80.70	81.32	84.27
TURSG	Yükseliş Devam Ediyor	5.93	6.14	6.14	6.34	6.55
ULKER	Yükseliş Devam Ediyor	23.84	24.56	24.80	25.29	26.01
VAKBN	Yükseliş Devam Ediyor	4.08	4.19	4.27	4.30	4.41
VESTL	Yükseliş Devam Ediyor	16.86	17.57	18.25	18.27	18.97
YKBNK	Yükseliş Devam Ediyor	2.27	2.36	2.38	2.45	2.53



Genel Müdürlük

Levent Mah. Levent Cad. No: 45 P.K. 34330 Beşiktaş / İSTANBUL

+90 212 370 22 22

www.alanyatirim.com.tr

Ankara İrtibat Bürosu

Anafartalar C. Papatya S. No: 2/6-8 Ulus / ANKARA

+90 312 312 69 80

İzmir İrtibat Bürosu

Akdeniz M. Cumhuriyet Bulvarı Çırpıcı İş Merkezi No: 77/402 Konak / İZMİR

+90 232 445 64 66

arastirma@alanyatirim.com.tr

Yasal Uyarı: Bu dokümanda yer alan her türlü bilgi, değerlendirme ve yorum güvenilir olduğu düşünülen Alan Yatırım A.Ş. tarafından burada sunulan bilgilerin doğruluğu ve bütünlüğü konusunda makul özen gösterilmiş olmakla beraber, olabilecek hatalar ve eksikliklerden sorumlu değildir. Burada yer alan fiyatlar, veriler ve bilgilerin tam ve doğru olduğu garanti edilemez, içerik haber verilmeksizin değiştirilebilir. Burada yer alan yorum ve tavsiyeler, yorum ve tavsiyede bulunanların kişisel görüşlerine dayanmaktadır. Herhangi bir yatırım aracının alım – satım önerisi ya da getiri vaadi olarak yorumlanmamalıdır. Bu belgede yer alan yatırımla ilgili bilgiler, yorumlar ve tavsiyeler yatırım danışmanlığı kapsamında değildir. Yatırım danışmanlığı hizmeti, yetkili kuruluşlar tarafından kişilerin risk ve getiri tercihleri dikkate alınarak kişiye özel sunulmaktadır. Burada yer alan yorum ve tavsiyeler ise genel niteliktedir. Burada yer alan görüşler, yatırımcının mali durumuna veya risk ve getiri tercihlerine uygun olmayabilir. Bu nedenle, sadece burada yer alan bilgilere dayanarak yatırım kararı verilmesi beklentilere uygun sonuçlar doğurmayabilir. Burada yer alan bilgi, değerlendirme, yorum ve istatistiki şekil ve değerlendirmelerin kullanımı sonucunda ortaya çıkacak doğrudan ve / veya dolaylı zararlardan Alan Yatırım A.Ş. sorumlu olmayacaktır. Tüm hakları saklıdır.