

BIST 100 0.83%	USDTRY -0.04%	EURTRY 0.09%	EURUSD 0.04%	XAUUSD -0.95%	GLDGR -1.13%	BRENT 0.04%	S&P 500 0.22%
99,406 ▲	5.6736 ▼	6.3987 ▲	1.1255 ▲	1,405.15 ▼	256.03 ▼	66.96 ▲	3,004 ▲

**PİYASA GÜNDEMİ**

- ABD-Çin Ticaret Gerilimi
- Türkiye - ABD F-35/S400 Gerilimi
- ABD-İran İlişkileri
- Brexit Süreci

**EKONOMİK TAKVİM**

- 10.00 TRY Sanayi Üretimi(Mayıs)
- 12.00 EUR Sanayi Üretimi (Mayıs)
- 15.30 USD Üretici Fiyat Endeksi (ÜFE) (Aylık-Yıllık)
- 20.00 USD Baker Hughes Sondaj Kuyusu Sayısı
- 20.00 USD ABD Baker Hughes Toplam Sondaj Kuyusu Sayısı

**PİYASALARIN YÖNÜ**

BIST100... FED' den Faiz İndirimi Beklentileri TL Varlıklardaki Pozitif Fiyatlamaları Destekliyor... Endeks dün FED başkanı Powell'ın Kongre üyelerine yaptığı konuşma ve Haziran ayı toplantı tutanaklarının faiz indirimine işaret etmesi neticesinde yükselişe geçti. Güne yükselişe başlayan endeks, bankacılık endeksi yatay seyretse de piyasalarda oluşan olumlu havanın da etkisiyle günü %0.83 yükselişe 99.406 seviyesinden kapattı. Gün içerisinde ABD enflasyon verileri, Powell'ın yaptığı konuşma ve Türkiye cari denge verisi takip edilirken; Cari Denge Mayıs ayında 151 Milyon \$ fazla verdi. Böylece 12 aylık cari açık 2.37 Milyar \$ seviyesine geriledi. FED faiz indirimi fiyatlaması enflasyon verisi sonrasında azalsa da etkisi sınırlı kaldı. S400 hava savunma sistemlerinin teslimatına yönelik açıklamalar piyasalar açısından önemini korurken, ABD tarafından bu konuyla alakalı gelebilecek açıklamalar piyasalar tarafından izlenecek.

USDTRY... Dolar Gelişen Piyasa Ülke Para Birimlerine Karşı Değer Kaybına Devam Etti... Haziran ayı toplantı tutanakları ve Powell'ın konuşmaları sonrasında yurt içi piyasalarda olumlu seyrin devam etti. Cari Dengenin beklentilerin altında hareket etmesine rağmen kurdaki hareketin TL lehinde olması dikkat çekti. ABD çekirdek enflasyondaki beklentilerin üzerinde artışın etkisiyle bir miktar değer kaybeden TL günün geriye kalan kısmında yatay seyrini korudu. Yurtiçi yerleşiklerin döviz mevduatı 5 Temmuz haftasında 216 Milyon \$ azaldı. Önümüzdeki süreçte FED' in faiz indirimine gideceği neredeyse netleşti. Doların global bazda değer kaybıyla birlikte kur gün içerisinde 5.65 seviyelerine kadar geriledi. TL varlıklardaki satış baskısının da hafiflemeye başladığını söyleyebiliriz. Kur sabah saatlerinde 5.67 seviyelerinde işlem görüyor.

EURTRY... TL Varlıklardaki Pozitif Fiyatlama Kura Olumlu Yansıdı... Doğu Akdeniz Sondaj gerilimine ve S400 teslimatına ilişkin haber akışının sakin seyri TL varlıkların değer kazanmasında etkili olurken, majör Merkez Bankalarından önümüzdeki süreçte faiz indirimi beklentileri bu pozitif seyri destekledi. EURTRY kuru sabah saatlerinde 6.40 seviyelerinde işlem görüyor.

EURUSD... ABD Çekirdek Enflasyondaki Artış İle Euro Kazançlarının Bir Kısmını Geri Verdi... Dün açıklanan ABD enflasyon verisinde aylık ve yıllık bazda önemli bir değişim yaşanmazken, çekirdek enflasyon beklentilerin üzerinde açıklandı. FED Başkanı Powell'ın konuşmaları sonrası artan faiz indirimi beklentileri ile yükselen paritede, çekirdek enflasyon verisindeki artışla kazançlarının bir kısmını geri verilirken sabah saatleri itibariyle bir miktar toparlanma eğilimi gözlemlenmekte. Euro bölgesinde ise yayınlanan Avrupa Merkez Bankası toplantı tutanaklarına göre ECB'nin gerektiğinde genişleyici para politikalarını arttırmaya hazır olduğuna ilişkin mesajlar, olası faiz indirimi beklentilerini oluşturdu. Bu gelişmelerle Dolar endeksindeki geri çekilmeye rağmen Euro lehine alımların sınırlı kalabileceğini gözlemleyebiliriz.

XAUUSD... Dolar Endeksindeki Düşüşle, Ons Altındaki Yükseliş Eğilimi Ağırlık Kazanabilir... Çekirdek enflasyonun beklentilerin üzerinde açıklanmasıyla faiz indirimi beklentilerinde kısa bir kafa karışıklığı yaşanırken 1400 seviyesine kadar geri çekilme gözlemlenmekte. Ancak FED Başkanı Powell'ın dün devam eden konuşmalarında yeniden faiz indirimi sinyali vermesi güçlü gelen enflasyon verisine rağmen Temmuz'daki toplantıda çeyrek puanlık faiz indirimine kesin gözüyle bakılmakta. Sabah saatleri itibariyle Dolar endeksinde düşüş görülmekte olup, Ons Altın'ın yükseliş eğiliminin ağırlık kazanabileceğini düşünmekteyiz.

GLDGR... Kurdaki Düşüş Eğiliminin Artması, Gram Altın'da Satışları İvmelendirebilir... 256 seviyelerinden işlem gören gram altın, kurdaki sınırlı düşüşe rağmen Ons Altındaki geri çekilme ile aşağı yönlü seyretmekte. Gün içinde USDTRY paritesindeki düşüş eğiliminin artması Gram altında satışları ivmelendirebilir.

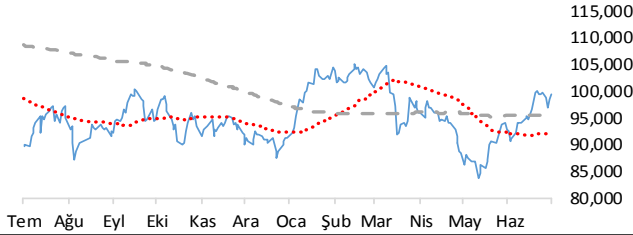
BRENT... OPEC Raporuna Göre Ham Petrol Üretimi Haziran Ayında Azaldı... OPEC'in Haziran ayı petrol piyasası raporuna göre günlük ham petrol üretimi bir önceki aya göre 68 bin varil azaldı. OPEC ülkeleri içerisinde en büyük düşüş ABD'nin yaptırımlarıyla İran'dan petrol alımlarının durdurulması İran'da yaşandı. Rapora göre 2020 yılında ABD'de artan kaya petrolü üretimiyle, petrolde piyasa fazlası oluşması bekleniyor. Hürmüz boğazı krizi gibi jeopolitik risklerle yükseliş eğilimi desteklenen parite sabah saatleri itibariyle 67\$ seviyesinden seyretmekte.

S&P500... Hisse Senetlerindeki Alıcılı Seyir Devam Ediyor... FED Başkanı Powell'ın açıklamalarıyla Temmuz ayı faiz indirimine kesin gözüyle bakılırken, risk iştahının artmasıyla hisse senedi piyasaları alıcı seyrine devam etmekte. Geçtiğimiz hafta beklentilerin üzerinde açıklanan tarım dışı istihdam verisi sonrası dün açıklanan ABD çekirdek enflasyondaki artış piyasalarda kısmen kafa karışıklığı yaratsa da endeks tarihi rekor olan 3000 seviyesinin hemen altında kapattı. Bugün piyasalar tarafında ÜFE verisi takip edilecek olup, endeks haftayı primli seyrile kapatabilir.

Teknik Analiz

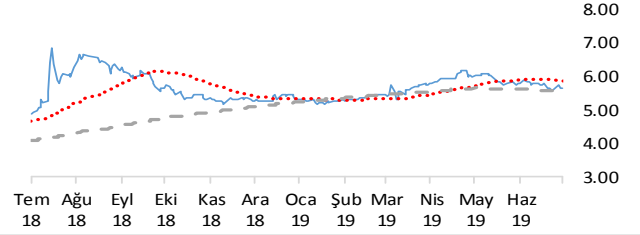
BIST

BIST100 endeksi günü 0.83% değer kazancı ile tamamladı. Teknik olarak BIST100 endeksi orta vadeli yükseliş trendi sürmekle birlikte kısa vadeli 98713.35'deki önemli direncini yukarı yönlü kırdı. Bununla beraber BIST100 endeksinde kısa vadeli direnç seviyeleri 99,800 ve 101,000'de, destek seviyeleri ise 98,600 ve 97,800'de bulunmaktadır.



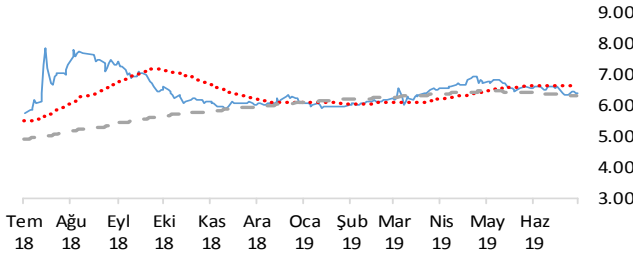
USDTRY

Türk Lirası, Dolar karşısında günü 0.04% değer kaybı ile tamamladı. Teknik olarak Türk Lirası, Dolar karşısında orta vadeli düşüş trendi sürmekle birlikte kısa vadeli 5.6678'deki önemli desteğini aşağı yönlü kırdı. Bununla beraber USDTRY paritesinde kısa vadeli direnç seviyeleri 5.6700 ve 5.7200'de, destek seviyeleri ise 5.6200 ve 5.5800'de bulunmaktadır.



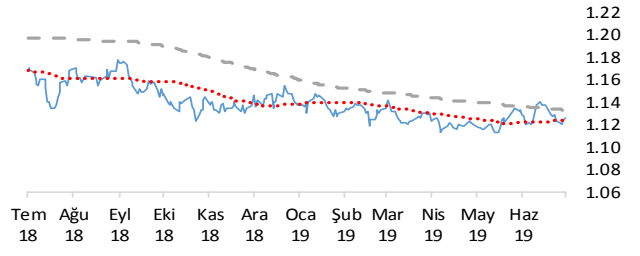
EURTRY

Türk Lirası, Euro karşısında günü 0.09% değer kazancı ile tamamladı. Teknik olarak Türk Lirası, Euro karşısında orta vadeli düşüş trendi ve kısa vadeli yükseliş trendi devam etmektedir. Bununla beraber EURTRY paritesinde kısa vadeli direnç seviyeleri 6.4400 ve 6.5100'de, destek seviyeleri ise 6.3800 ve 6.3200'de bulunmaktadır.



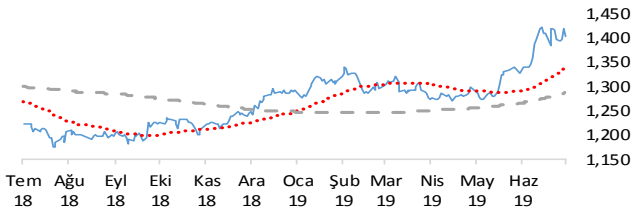
EURUSD

Dolar, Euro karşısında günü 0.04% değer kazancı ile tamamladı. Teknik olarak Dolar, Euro karşısında orta vadeli düşüş trendi ve kısa vadeli yükseliş trendi devam etmektedir. Bununla beraber EURUSD paritesinde kısa vadeli direnç seviyeleri 1.1280 ve 1.1320'de, destek seviyeleri ise 1.1240 ve 1.1200'de bulunmaktadır.



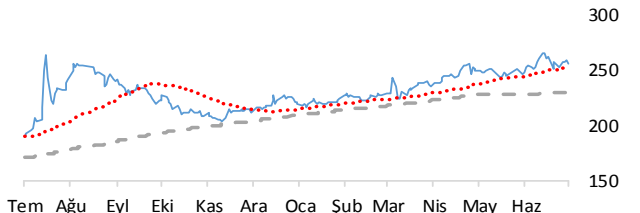
XAUUSD

Altının ons cinsi, günü 0.95% değer kaybı ile tamamladı. Teknik olarak Altının ons cinsi, orta vadeli yükseliş trendi sürmekle birlikte kısa vadeli 1355.30'deki önemli desteğini aşağı yönlü kırdı. Bununla beraber Ons altında kısa vadeli direnç seviyeleri 1,405.00 ve 1,421.00'de, destek seviyeleri ise 1,390.00 ve 1,375.00'de bulunmaktadır.



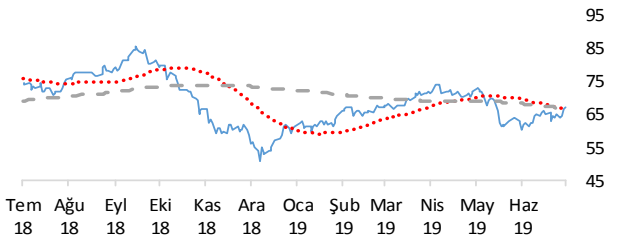
GLDGR

Altın gram cinsi, günü 1.13% değer kaybı ile tamamladı. Teknik olarak Altın gram cinsi, orta vadeli 257.59'deki önemli desteğini aşağı yönlü kırarken kısa vadeli 256.86'deki önemli desteğini aşağı yönlü kırdı. Bununla beraber Gram altında kısa vadeli direnç seviyeleri 256.00 ve 260.00'de, destek seviyeleri ise 253.00 ve 249.00'de bulunmaktadır.



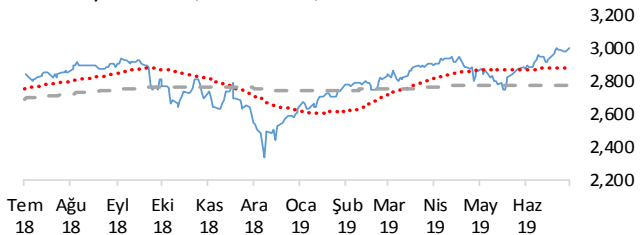
BRENT

Brent Petrol günü 0.04% değer kazancı ile tamamladı. Teknik olarak Brent Petrol orta vadeli yükseliş trendi ve kısa vadeli yükseliş trendi içinde bulunmaktadır. Bununla beraber Brent tipi petrolde kısa vadeli direnç seviyeleri 67.30 ve 68.60'de, destek seviyeleri ise 66.10 ve 64.90'de bulunmaktadır.



S&P 500

S&P500 endeksi günü 0.22% değer kazancı ile tamamladı. Teknik olarak S&P500 endeksi orta vadeli yükseliş trendi ve kısa vadeli yükseliş trendi içinde bulunmaktadır. Bununla beraber S&P500 endeksinde kısa vadeli direnç seviyeleri 3,018.00 ve 3,033.00'de, destek seviyeleri ise 3,003.00 ve 2,760.00'de bulunmaktadır.



İstatistikler

Global Makro Veriler	Politika Faizi	Enflasyon	Büyüme	BIST Piyasa Verileri	TL	USD	
ABD	2.50%	1.80%	3.20%	BIST100 Endeksi	99,406	17,324	
AB	0.00%	1.20%	1.20%	Piyasa Değeri	662,375	115,435	
Japonya	-0.10%	0.90%	0.90%	Halka Açık Piyasa Değeri	228,081	39,749	
Türkiye	25.50%	-19.67%	-3.00%	Günlük İşlem Hacmi	6,701	1,168	
Güney Afrika	6.75%	4.50%	0.00%	Ortalama İşlem Hacmi	6,719	1,169	
Brezilya	6.50%	4.66%	0.50%	Yabancı Payı		65%	
Rusya	7.50%	5.10%	0.50%				
Meksika	8.25%	4.28%	1.20%	Borsa Performansları	Günlük	Aylık	Yıllık
Endonezya	6.00%	3.32%	5.07%	BIST 100	0.0%	7.1%	8.9%
Hindistan	5.75%	3.05%	5.80%	ABD - S&P 500	0.2%	4.0%	8.1%
				Almanya - DAX	-0.3%	1.5%	-0.7%
Pariteler	Günlük	Aylık	Yıllık	Gelişen Ülkeler	0.6%	2.3%	-0.9%
EURUSD	0.1%	-0.5%	-3.5%	Çin - Shanghai Composite	0.6%	0.3%	5.7%
USDTRY	0.1%	-2.0%	16.6%	Japonya - Nikkei	0.2%	2.3%	-1.1%
EURTRY	0.1%	-2.5%	12.5%	Meksika - Windex	0.2%	-1.8%	-12.4%
USDJPY	-0.1%	-0.2%	-3.3%	Brezilya - Bovespa	-0.6%	6.3%	41.3%
GBPUSD	0.2%	-1.4%	-5.0%	Rusya - Micex	-1.2%	1.4%	19.4%
USDZAR	-0.4%	-5.2%	2.5%	G.Afrika - Windex	-0.4%	-2.5%	-1.2%
USDZAR	-0.4%	-5.2%	2.5%	G.Kore Kospi	0.3%	-1.2%	-8.5%
USDZAR	-0.4%	-5.2%	2.5%	Hong Kong - Hang Seng	0.4%	2.7%	0.8%
USDZAR	-0.4%	-5.2%	2.5%	Hindistan - Sensex	0.1%	-2.7%	7.1%
USDZAR	-0.4%	-5.2%	2.5%	Endonezya - Jakarta	-0.3%	1.4%	8.5%
USDZAR	-0.4%	-5.2%	2.5%				
USDZAR	-0.4%	-5.2%	2.5%	BIST - Artan	Fiyat	Değişim	
USDZAR	-0.4%	-5.2%	2.5%	GOZDE	2.77	9.9%	
USDZAR	-0.4%	-5.2%	2.5%	MPARK	10.76	4.5%	
USDZAR	-0.4%	-5.2%	2.5%	TUPRS	121.80	4.2%	
USDZAR	-0.4%	-5.2%	2.5%	EREGL	7.48	4.0%	
USDZAR	-0.4%	-5.2%	2.5%	TTKOM	5.41	3.6%	
USDZAR	-0.4%	-5.2%	2.5%				
USDZAR	-0.4%	-5.2%	2.5%	BIST - Azalanlar	Fiyat	Değişim	
USDZAR	-0.4%	-5.2%	2.5%	IEYHO	0.35	-2.8%	
USDZAR	-0.4%	-5.2%	2.5%	VESTL	9.85	-2.3%	
USDZAR	-0.4%	-5.2%	2.5%	TKFEN	24.00	-1.9%	
USDZAR	-0.4%	-5.2%	2.5%	GARAN	9.63	-1.7%	
USDZAR	-0.4%	-5.2%	2.5%	ISCTR	6.37	-1.7%	
USDZAR	-0.4%	-5.2%	2.5%				
USDZAR	-0.4%	-5.2%	2.5%	BIST - İşlem Hacmi	Fiyat	TL mn	
USDZAR	-0.4%	-5.2%	2.5%	GARAN	9.63	1,503	
USDZAR	-0.4%	-5.2%	2.5%	THYAO	12.28	1,108	
USDZAR	-0.4%	-5.2%	2.5%	VAKBN	4.87	359	
USDZAR	-0.4%	-5.2%	2.5%	HALKB	6.00	337	
USDZAR	-0.4%	-5.2%	2.5%	AKBNK	7.47	326	
USDZAR	-0.4%	-5.2%	2.5%				
Yaklaşan Merkez Bankası Toplantı Tarihleri			Tarih				
Federal Rezerv (FED)			24 Temmuz				
Türkiye Cumhuriyet Merkez Bankası (TCMB)			25 Temmuz				
Avrupa Merkez Bankası (ECB)			25 Temmuz				
Rusya Federasyonu Merkez Bankası (CBR)			26 Temmuz				
Japonya Merkez Bankası (BOJ)			30 Temmuz				
Brezilya Merkez Bankası (BCB)			31 Temmuz				

Aşağıdaki tabloda, BIST 100 hisselerinin fiyat hareketleri bazında orta vadeli trend durumları sayısal analiz sonuçlarına göre belirtilmiştir. Orta vade tanımı genel olarak ortalama 1 ay vadeyi kapsamaktadır. Destek ve direnç seviyeleri hisselerin volatiliteleri dikkate alınarak **istatistiksel metotlara** göre belirlenmiştir. Fiyat hareketlerine dayalı işlemlerde mümkün olduğunca tablonun sol tarafındaki yükseliş trendinde bulunan hisselerin seçilmesi daha rasyonel tercih olacaktır.

Endeks	Son Durum	Destek 2	Destek 1	Kapanış	Direnç 1	Direnç 2
BIST 100	Yükseliş trendi devam etmekte	96,207	98,699	99,406	101,191	103,683
BIST 30 VIOP		124,300	127,500	128,450	130,800	134,000

ORTA VADELİ TREND											
Endeks 100 Yükselişe Başlayanlar						Endeks 100 Düşüşe Başlayanlar					
	Destek 2	Destek 1	Kapanış	Direnç 1	Direnç 2		Destek 2	Destek 1	Kapanış	Direnç 1	Direnç 2
TUPRS	113.29	117.62	121.80	121.94	126.27	CLEBI	88.75	92.04	94.30	95.32	98.61
						NTHOL	1.52	1.59	1.64	1.65	1.72
						ODAS	1.33	1.37	1.39	1.41	1.45
Endeks 100 Dışı Yükselişe Başlayanlar						Endeks 100 Dışı Düşüşe Başlayanlar					
	Destek 2	Destek 1	Kapanış	Direnç 1	Direnç 2		Destek 2	Destek 1	Kapanış	Direnç 1	Direnç 2
AYGAZ	10.12	10.42				ASUZU	8.02	8.26			
DGATE	6.66	6.86									
ISGSY	2.93	2.99									
Endeks 100 Yükselişe Devam Edenler						Endeks 100 Düşüşe Devam Edenler					
	Destek 2	Destek 1	Kapanış	Direnç 1	Direnç 2		Destek 2	Destek 1	Kapanış	Direnç 1	Direnç 2
AEFES	19.83	20.36	20.60	20.89	21.42	AKSA	8.30	8.59	8.85	8.88	9.17
AFYON	3.68	3.97	3.99	4.27	4.56	ALARK	2.83	2.94	3.01	3.04	3.15
AKBNK	7.17	7.43	7.47	7.68	7.93	ALGYO	39.67	40.88	41.70	42.09	43.30
AKSEN	2.26	2.31	2.34	2.36	2.41	ANACM	2.56	2.66	2.71	2.75	2.85
ALBRK	1.16	1.19	1.19	1.22	1.24	ASELS	16.20	16.84	17.31	17.49	18.14
ARCLK	18.86	19.55	20.04	20.24	20.92	BERA	1.70	1.76	1.80	1.82	1.88
BIMAS	87.78	89.72	90.10	91.66	93.60	DGKLB	0.90	0.94	0.97	0.98	1.02
BJKAS	1.33	1.40	1.47	1.47	1.55	EREGL	7.18	7.44	7.48	7.70	7.96
CCOLA	31.75	32.50	32.70	33.26	34.01	GOODY	2.40	2.49	2.57	2.58	2.67
CEMAS	0.64	0.67	0.70	0.70	0.73	GOZDE	2.65	2.73	2.77	2.81	2.89
CEMTS	5.64	5.82	5.84	6.00	6.17	ICBCT	3.21	3.36	3.39	3.50	3.65
DOHOL	1.13	1.18	1.20	1.23	1.27	IEYHO	0.33	0.34	0.35	0.36	0.37
ECILC	2.27	2.35	2.35	2.43	2.51	IHLAS	0.39	0.40	0.42	0.42	0.44
EGEEN	482.93	503.36	514.00	523.79	544.22	IPEKE	4.53	4.73	4.79	4.93	5.13
EKGYO	1.14	1.16	1.18	1.19	1.21	ISFIN	2.86	2.96	3.04	3.05	3.15
ENJSA	6.00	6.09	6.10	6.19	6.28	ITTFH	6.02	6.20	6.32	6.38	6.55
ENKAI	5.65	5.87	5.97	6.09	6.30	KARSN	1.12	1.16	1.18	1.20	1.24
FENER	7.31	7.51	7.62	7.72	7.92	KARTN	288.73	298.79	307.30	308.85	318.92
FROTO	58.53	60.70	61.15	62.87	65.04	KORDS	11.58	11.98	12.18	12.38	12.78
GARAN	9.01	9.37	9.63	9.72	10.08	KOZAA	5.85	6.08	6.24	6.31	6.54
GENTS	1.27	1.31	1.32	1.36	1.41	KRDMD	2.00	2.09	2.16	2.17	2.25
GEREL	2.08	2.14	2.20	2.21	2.28	METRO	0.90	0.93	0.95	0.97	1.01
GLYHO	2.97	3.09	3.14	3.20	3.32	MPARK	10.43	10.70	10.76	10.98	11.25
GOLTS	9.93	10.30	10.61	10.67	11.03	OZGYO	0.64	0.67	0.69	0.70	0.72
GSDHO	0.81	0.84	0.85	0.87	0.90	PETKM	3.60	3.75	3.86	3.89	4.04
GSRAY	1.41	1.45	1.45	1.49	1.54	POLHO	2.13	2.18	2.19	2.23	2.28

Endeks 100 Yükseliş Devam Edenler	Destek 2	Destek 1	Kapanış	Direnç 1	Direnç 2	Endeks 100 Düşüş Devam Edenler	Destek 2	Destek 1	Kapanış	Direnç 1	Direnç 2
GUBRF	2.37	2.48	2.57	2.58	2.69	SISE	4.51	4.69	4.78	4.86	5.04
HALKB	5.81	5.97	6.00	6.13	6.29	SODA	5.90	6.05	6.12	6.19	6.34
HEKTS	13.66	14.18	14.18	14.69	15.21	TAVHL	24.44	25.07	25.32	25.70	26.33
HURGZ	0.72	0.75	0.75	0.78	0.81	THYAO	11.55	12.05	12.28	12.56	13.06
IHLGM	0.81	0.86	0.88	0.90	0.94	TKFEN	23.33	23.93	24.00	24.54	25.14
INDES	6.81	6.97	7.12	7.13	7.28	TRKCM	2.64	2.73	2.78	2.81	2.90
ISCTR	5.91	6.15	6.37	6.39	6.62	ULKER	17.49	18.04	18.51	18.60	19.15
ISDMR	6.53	6.76	6.77	6.98	7.20	VERUS	14.40	14.76	15.02	15.12	15.48
ISGYO	0.95	0.98	1.00	1.00	1.03	VESTL	9.08	9.49	9.85	9.89	10.29
KCHOL	17.29	17.90	18.22	18.51	19.12	ZOREN	1.15	1.18	1.19	1.22	1.26
KERVT	1.97	2.06	2.08	2.15	2.23						
KOZAL	49.56	51.11	51.95	52.67	54.23						
MAVI	40.33	41.33	41.74	42.33	43.33						
MGROS	13.74	14.19	14.30	14.63	15.08						
NETAS	6.58	6.83	6.84	7.09	7.34						
OTKAR	111.62	115.48	118.60	119.33	123.19						
PARSN	13.53	14.13	14.70	14.72	15.32						
PGSUS	45.99	47.21	47.66	48.42	49.64						
PRKME	2.51	2.61	2.63	2.72	2.82						
SAHOL	8.85	9.12	9.22	9.39	9.66						
SASA	6.22	6.43	6.54	6.65	6.87						
SKBNK	0.91	0.94	0.97	0.98	1.01						
SOKM	9.51	9.76	9.85	10.02	10.27						
TATGD	4.34	4.48	4.50	4.62	4.76						
TCELL	13.12	13.47	13.49	13.83	14.18						
TMSN	3.87	3.97	4.00	4.07	4.18						
TOASO	17.65	18.33	18.80	19.02	19.71						
TSKB	0.77	0.79	0.80	0.82	0.85						
TSPOR	1.00	1.03	1.03	1.06	1.09						
TTKOM	5.26	5.36	5.41	5.46	5.56						
TTRAK	29.97	30.71	30.90	31.44	32.18						
VAKBN	4.63	4.75	4.87	4.87	4.99						
YATAS	4.52	4.69	4.71	4.85	5.02						
YKBNK	2.47	2.57	2.59	2.67	2.77						



Genel Müdürlük

Levent Mah. Levent Cad. No: 45 P.K. 34330 Beşiktaş / İSTANBUL

+90 212 370 22 22

www.alanyatirim.com.tr

Ankara İrtibat Bürosu

Anafartalar C. Papatya S. No: 2/6-8 Ulus / ANKARA

+90 312 312 69 80

İzmir İrtibat Bürosu

Akdeniz M. Cumhuriyet Bulvarı Çırpıcı İş Merkezi No: 77/402 Konak / İZMİR

+90 232 445 64 66

arastirma@alanyatirim.com.tr

Yasal Uyarı: Bu dokümanda yer alan her türlü bilgi, değerlendirme ve yorum güvenilir olduğu düşünülen Alan Yatırım A.Ş. Araştırma Departmanı tarafından burada sunulan bilgilerin doğruluğu ve bütünlüğü konusunda makul özen gösterilmiş olmakla beraber, olabilecek hatalar ve eksikliklerden sorumlu değildir. Burada yer alan fiyatlar, veriler ve bilgilerin tam ve doğru olduğu garanti edilemez, içerik haber verilmeksizin değiştirilebilir. Burada yer alan yorum ve tavsiyeler, yorum ve tavsiyede bulunanların kişisel görüşlerine dayanmaktadır. Herhangi bir yatırım aracının alım – satım önerisi ya da getiri vaadi olarak yorumlanmamalıdır. Bu belgede yer alan yatırımla ilgili bilgiler, yorumlar ve tavsiyeler yatırım danışmanlığı kapsamında değildir. Yatırım danışmanlığı hizmeti, yetkili kuruluşlar tarafından kişilerin risk ve getiri tercihleri dikkate alınarak kişiye özel sunulmaktadır. Burada yer alan yorum ve tavsiyeler ise genel niteliktedir. Burada yer alan görüşler, yatırımcının mali durumuna veya risk ve getiri tercihlerine uygun olmayabilir. Bu nedenle, sadece burada yer alan bilgilere dayanarak yatırım kararı verilmesi beklentilere uygun sonuçlar doğurmayabilir. Burada yer alan bilgi, değerlendirme, yorum ve istatistiki şekil ve değerlendirmelerin kullanımı sonucunda ortaya çıkacak doğrudan ve / veya dolaylı zararlardan Alan Yatırım A.Ş. sorumlu olmayacaktır. Tüm hakları saklıdır.