

BIST 100 -0.66%	USDTRY -0.99%	EURTRY -0.90%	EURUSD 0.12%	XAUUSD 0.29%	GLDGR -0.70%	BRENT 1.85%	S&P 500 -0.31%
102,686 ▼	5.5589 ▼	6.2038 ▼	1.1158 ▲	1,430.73 ▲	255.73 ▼	65.13 ▲	3,012 ▼

**PİYASA GÜNDEMİ**

- FED Faiz Kararı (31 Temmuz)
- Türkiye - ABD F-35/S400 Gerilimi
- ABD-İran İlişkileri
- ABD-Çin Ticaret Gerilimi
- Brexit Süreci

**EKONOMİK TAKVİM**

- 12.00 EUR Tüketici Fiyat Endeksi (Yıllık-Temmuz)
- 12.00 EUR Gayri Safi Yurtiçi Hasıla (GSYİH) (Yıllık)
- 14.00 TRY TCMB Enflasyon Raporu
- 14.00 TRY Para Politikası Toplantı Özeti
- 15.15 USD ADP Tarım Dışı İstihdam Değişikliği (Temmuz)
- 21.00 USD FED Faiz Oranı Kararı

**PİYASALARIN YÖNÜ**

BIST100...ABD-Çin Ticaret Görüşmelerindeki Olumsuz Hava İle Küresel Piyasalar Satıcı Seyretti... Dün tekrar başlayan ABD-Çin ticaret müzakerelerine yönelik ABD Başkanı Trump'ın Çin ile ticaret sorununun devam ettiğine işaret etmesiyle piyasalarda olumsuz hava hakim olurken küresel hisse senedi piyasalarında satış ağırlı seyr gözlemlendi. Yurtiçi piyasalarda ise faiz kararı öncesi güçlenme eğiliminde olan Dolar'a rağmen TL pozitif ayrışmaya devam ediyor. Sabah saatleri itibariyle ülke risk primimiz 347 seviyesine gerilemekte olup TL'deki düşüş eğilimi ile birlikte endeks açılışında hafif alıcılı seyr gözlemlenebilir. Yurtiçinde açıklanacak makro veri gündeminde ise TCMB enflasyon raporu ve geçtiğimiz hafta gerçekleşen TCMB para politikası toplantı özeti takibimizde olacak.

USDTRY... TL'deki Pozitif Ayrışma Devam Ediyor... Dolar endeksinin 98 seviyesinin üzerindeki güçlü seyrine devam etmesine TL'deki pozitif ayrışma ile USDTRY paritesi düşüş eğilimini koruduğunu gözlemlemekteyiz. Bu akşam gerçekleşecek FED faiz kararı toplantısında beklentiler 25 baz puan indirmesi yönünde olurken, toplantı sonrası yapılacak açıklamalarda yıl içinde faiz indirimine devam edilebileceğine yönelik güvercin açıklamalar gelişmekte olan para birimlerini desteklemeye devam edebilir. S-400 ve Doğu Akdeniz gerilimlerine yönelik risklerin şimdilik geride bırakılması ile TL varlıklardaki pozitif fiyatlamalar bir süre daha öne çıkabilir.

EURTRY... Brexit Endişeleri İle Euro Baskılanıyor... Ülke risk primimizdeki gerileme ve TL varlıklardaki pozitif fiyatlamaların devam etmesi ile birlikte EURTRY paritesinin aşağı yönlü eğilimini koruduğunu gözlemlemekteyiz. Avrupa bölgesinde ise anlaşmaz Brexit ihtimalinin yeniden gündemde olması Euro'yu baskılamaya devam etmekte.

EURUSD... FED Faiz Kararı Bekleniyor... Bu akşam açıklanacak FED faiz kararı öncesi dün açıklanan FED' in yakından takip ettiği enflasyon göstergesi çekirdek PCE aylık %0.2, yıllık bazda ise %1.6 artış kaydederek hedeflenen enflasyona yaklaşıldığına işaret ediyor. FED' in yarın ki toplantısında faizleri 25 baz puan indirmesi beklenirken, yıl içerisinde faiz indirimine devam edililmeyeceğine yönelik açıklamalar piyasalar tarafından takip edilecek. Euro bölgesinde ise Brexit endişelerinin yarattığı baskı ile Euro'daki fiyatlamalar zayıf kalırken, Dolar'daki güçlenme eğilimi ile paritenin aşağı yönlü baskı altında kaldığını söyleyebiliriz.

XAUUSD... ABD-Çin Ticaret Görüşmeleri Ardından Yükseldi... Yeniden başlayan ABD-Çin ticaret görüşmelerindeki olumsuz havayla değerli madenin yükseliş eğilimi öne çıkarken, 25 baz puan indirilmesi beklenen faiz kararı öncesi parite 1430 seviyesinin üzerinde seyretilmekte.

GLDGR... 255 Seviyesinden İşlem Görmekte... TL varlıklardaki pozitif fiyatlama ile kurdaki düşüş eğilimi devam ederken gram altın seyrinin bant hareketi ile sınırlandığını görmekteyiz. Sabah saatleri itibariyle Ons altın yükselişi parite üzerinde bir miktar yukarı yönlü hareket yaratsa da TL'deki olumlu ayrışma ile zayıf kaldığını söyleyebiliriz.

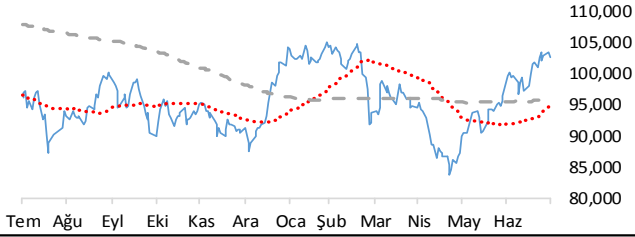
BRENT... ABD Ham Petrol Stokları Düştü... FED' in faiz indirimine gideceği beklentileri ile yükselen Brent petrol, ABD ham petrol stoklarındaki -6.024 milyon varil düşüşle birlikte 65\$ seviyesinin üzerinde seyretilmekte.

S&P500...FED Faiz Kararı Bekleniyor... ABD-Çin ticaret görüşmelerindeki olumsuz hava ile küresel hisse senedi piyasalarında satış ağırlıklı seyr gözlemlenirken, S&P500 endeksi gün -%0.26 düşüşle 3013 seviyesinden kapattı. FED' in 25 baz puan faiz indireceği beklenen bugünkü toplantı öncesi endeks üzerinde temkinli seyr gözlemlenebilir.

Teknik Analiz

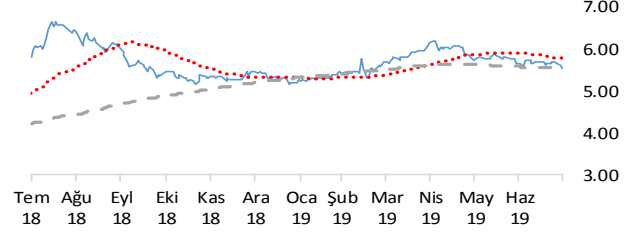
BIST

BIST100 endeksi günü 0.66% değer kaybı ile tamamladı. Teknik olarak BIST100 endeksi orta vadeli yükseliş trendi sürmekle birlikte kısa vadeli 102722.2'deki önemli desteğini aşağı yönlü kırdı. Bununla beraber BIST100 endeksinde kısa vadeli direnç seviyeleri 102,900 ve 104,100'de, destek seviyeleri ise 101,600 ve 100,500'de bulunmaktadır.



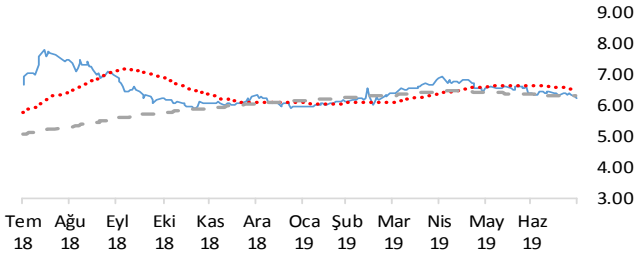
USDTRY

Türk Lirası, Dolar karşısında günü 0.99% değer kaybı ile tamamladı. Teknik olarak Türk Lirası, Dolar karşısında orta vadeli düşüş trendi ve kısa vadeli düşüş trendi devam etmektedir. Bununla beraber USDTRY paritesinde kısa vadeli direnç seviyeleri 5.6000 ve 5.6400'de, destek seviyeleri ise 5.5500 ve 5.5100'de bulunmaktadır.



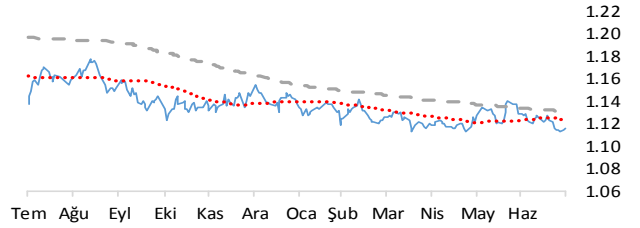
EURTRY

Türk Lirası, Euro karşısında günü 0.90% değer kaybı ile tamamladı. Teknik olarak Türk Lirası, Euro karşısında orta vadeli düşüş trendi ve kısa vadeli düşüş trendi devam etmektedir. Bununla beraber EURTRY paritesinde kısa vadeli direnç seviyeleri 6.2200 ve 6.2600'de, destek seviyeleri ise 6.1800 ve 6.1400'de bulunmaktadır.



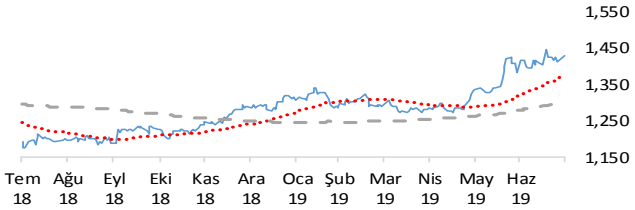
EURUSD

Dolar, Euro karşısında günü 0.12% değer kazancı ile tamamladı. Teknik olarak Dolar, Euro karşısında orta vadeli düşüş trendi sürmekle birlikte kısa vadeli 1.1152'deki önemli direncini yukarı yönlü kırdı. Bununla beraber EURUSD paritesinde kısa vadeli direnç seviyeleri 1.1170 ve 1.1200'de, destek seviyeleri ise 1.1140 ve 1.1110'de bulunmaktadır.



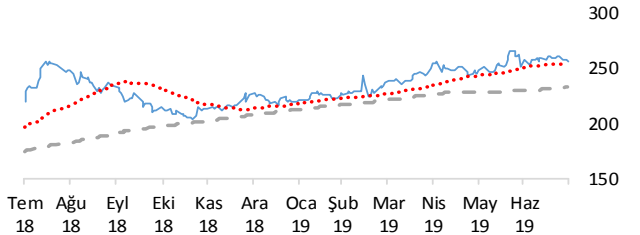
XAUUSD

Altının ons cinsi, günü 0.29% değer kazancı ile tamamladı. Teknik olarak Altının ons cinsi, orta vadeli yükseliş trendi ve kısa vadeli yükseliş trendi içinde bulunmaktadır. Bununla beraber Ons altında kısa vadeli direnç seviyeleri 1,432.00 ve 1,444.00'de, destek seviyeleri ise 1,420.00 ve 1,408.00'de bulunmaktadır.



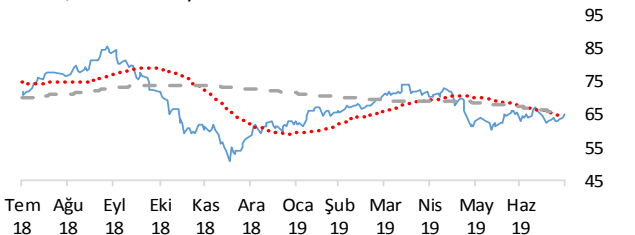
GLDGR

Altın gram cinsi, günü 0.70% değer kaybı ile tamamladı. Teknik olarak Altın gram cinsi, orta vadeli düşüş trendi ve kısa vadeli düşüş trendi içinde bulunmaktadır. Bununla beraber Gram altında kısa vadeli direnç seviyeleri 257.00 ve 260.00'de, destek seviyeleri ise 255.00 ve 253.00'de bulunmaktadır.



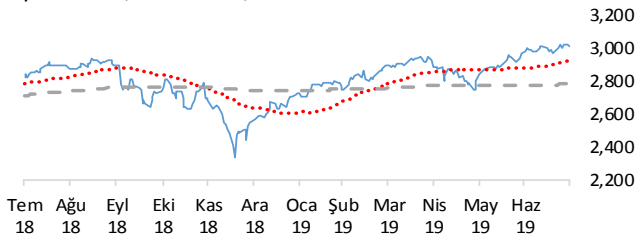
BRENT

Brent Petrol günü 1.85% değer kazancı ile tamamladı. Teknik olarak Brent Petrol orta vadeli 64.28'deki önemli desteğini aşağı yönlü kırarken kısa vadeli yükseliş trendi içinde bulunmaktadır. Bununla beraber Brent tipi petrolde kısa vadeli direnç seviyeleri 65.50 ve 66.50'de, destek seviyeleri ise 64.50 ve 63.50'de bulunmaktadır.



S&P 500

S&P500 endeksi günü 0.31% değer kaybı ile tamamladı. Teknik olarak S&P500 endeksi orta vadeli yükseliş trendi, kısa vadeli düşüş trendi içinde bulunmaktadır. Bununla beraber S&P500 endeksinde kısa vadeli direnç seviyeleri 3,016.00 ve 3,030.00'de, destek seviyeleri ise 3,003.00 ve 2,760.00'de bulunmaktadır.



İstatistikler

Global Makro Veriler	Politika Faizi	Enflasyon	Büyüme	BIST Piyasa Verileri	TL	USD	
ABD	2.50%	1.80%	3.20%	BIST100 Endeksi	102,686	18,248	
AB	0.00%	1.20%	1.20%	Piyasa Değeri	682,337	121,257	
Japonya	-0.10%	0.90%	0.90%	Halka Açık Piyasa Değeri	235,406	41,834	
Türkiye	25.50%	-19.67%	-3.00%	Günlük İşlem Hacmi	6,665	1,184	
Güney Afrika	6.75%	4.50%	0.00%	Ortalama İşlem Hacmi	7,028	1,237	
Brezilya	6.50%	4.66%	0.50%	Yabancı Payı		65%	
Rusya	7.50%	5.10%	0.50%				
Meksika	8.25%	4.28%	1.20%				
Endonezya	6.00%	3.32%	5.07%				
Hindistan	5.75%	3.05%	5.80%				
Pariteler	Günlük	Aylık	Yıllık	Borsa Performansları	Günlük	Aylık	Yıllık
EURUSD	0.0%	-1.9%	-4.7%	BIST 100	0.0%	6.4%	6.8%
USDTRY	-0.2%	-4.2%	13.7%	ABD - S&P 500	-0.3%	2.4%	7.5%
EURTRY	-0.1%	-6.0%	8.4%	Almanya - DAX	-2.2%	-2.0%	-5.1%
USDJPY	0.0%	0.6%	-2.3%	Gelişen Ülkeler	-0.3%	-1.1%	-4.3%
GBPUSD	0.1%	-4.2%	-7.4%	Çin - Shanghai Composite	-0.4%	-1.3%	2.5%
USDZAR	-0.3%	0.6%	7.7%	Japonya - Nikkei	-0.9%	1.2%	-4.5%
USD RUB	-0.1%	0.4%	2.0%	Meksika - Windex	-0.3%	-4.6%	-17.0%
USDBRL	0.0%	-1.6%	1.6%	Brezilya - Bovespa	-0.5%	2.0%	28.2%
USDIDR	0.0%	-0.7%	-2.7%	Rusya - Micex	0.2%	-1.1%	19.1%
USDMXN	0.0%	-0.8%	2.8%	G.Afrika - Windex	-1.1%	-1.2%	-1.7%
USDINR	0.0%	-0.1%	0.3%	G.Kore Kospi	-0.4%	-4.7%	-11.4%
USDARS	0.0%	3.3%	61.0%	Hong Kong - Hang Seng	-1.3%	-2.7%	-3.3%
USDCNY	0.0%	0.3%	1.1%	Hindistan - Sensex	0.0%	-5.1%	-0.3%
USDKRW	0.1%	2.3%	5.9%	Endonezya - Jakarta	-0.3%	0.0%	5.5%
Emtia - Uluslararası Piyasalar	Günlük	Aylık	Yıllık	BIST - Artan	Fiyat	Değişim	
Brent Petrol	0.5%	0.7%	-12.6%	IHLAS	0,49	#DEĞER!	
Altın Ons	0.1%	1.6%	17.2%	POLHO	2,39	#DEĞER!	
Doğalgaz	0.2%	-7.2%	-23.5%	DOHOL	1,28	#DEĞER!	
Gümüş	-0.4%	7.7%	6.5%	MPARK	11,83	#DEĞER!	
Alüminyum	0.5%	0.1%	-14.0%	HURGZ	0,80	#DEĞER!	
Buğday	0.3%	-5.5%	-8.8%				
Şeker	0.8%	-3.6%	12.5%	BIST - Azalanlar	Fiyat	Değişim	
Kakao	-0.8%	-2.5%	5.6%	ARCLK	18,30	#DEĞER!	
Kahve	-2.1%	-9.5%	-11.1%	YKBNK	2,66	#DEĞER!	
Pamuk	-0.2%	-4.3%	-29.1%	IEYHO	0,35	#DEĞER!	
				TTKOM	5,60	#DEĞER!	
				HALKB	6,14	#DEĞER!	
Yaklaşan Merkez Bankası Toplantı Tarihleri	Tarih			BIST - İşlem Hacmi	Fiyat	TL mn	
Türkiye Cumhuriyet Merkez Bankası (TCMB)	25 Temmuz			THYAO	12,73	1,312	
Federal Rezerv (FED)	31 Temmuz			GARAN	9,75	711	
Avrupa Merkez Bankası (ECB)	25 Temmuz			HALKB	6,14	464	
İngiltere Merkez Bankası (BOE)	1 Ağustos			ASELS	19,31	413	
İsviçre Merkez Bankası (SNB)	19 Eylül			AKBNK	7,58	311	
Avustralya Merkez Bankası (RBA)	6 Ağustos						

Aşağıdaki tabloda, BIST 100 hisselerinin fiyat hareketleri bazında orta vadeli trend durumları sayısal analiz sonuçlarına göre belirtilmiştir. Orta vade tanımı genel olarak ortalama 1 ay vadeyi kapsamaktadır. Destek ve direnç seviyeleri hisselerin volatiliteleri dikkate alınarak **istatistiksel metotlara** göre belirlenmiştir. Fiyat hareketlerine dayalı işlemlerde mümkün olduğunca tablonun sol tarafındaki yükseliş trendinde bulunan hisselerin seçilmesi daha rasyonel tercih olacaktır.

Endeks	Son Durum	Destek 2	Destek 1	Kapanış	Direnç 1	Direnç 2
BIST 100	Yükseliş trendi devam etmekte	100,071	102,661	102,686	105,252	107,842
BIST 30 VIOP		127,900	131,200	131,200	134,500	137,800

ORTA VADELİ TREND

Endeks 100 Yükselişe Başlayanlar						Endeks 100 Düşüşe Başlayanlar					
	Destek 2	Destek 1	Kapanış	Direnç 1	Direnç 2		Destek 2	Destek 1	Kapanış	Direnç 1	Direnç 2
GOODY	2.51	2.60	2.65	2.69	2.77	SISE	4.64	4.82	4.95	5.00	5.18
IPEKE	4.83	5.03	5.15	5.24	5.44	THYAO	11.74	12.26	12.73	12.77	13.28
Endeks 100 Dışı Yükselişe Başlayanlar						Endeks 100 Dışı Düşüşe Başlayanlar					
	Destek 2	Destek 1	Kapanış	Direnç 1	Direnç 2		Destek 2	Destek 1	Kapanış	Direnç 1	Direnç 2
BRISA	6.78	6.98				AVGYO	1.55	1.61			
ISGSY	2.90	2.96				KUYAS	1.33	1.37			
PEKGY	4.73	4.91				YESIL	11.48	11.88			
Endeks 100 Yükselişe Devam Edenler						Endeks 100 Düşüşe Devam Edenler					
	Destek 2	Destek 1	Kapanış	Direnç 1	Direnç 2		Destek 2	Destek 1	Kapanış	Direnç 1	Direnç 2
AEFES	20.89	21.45	21.90	22.01	22.57	ALGYO	39.17	40.37	41.48	41.57	42.76
AFYON	3.47	3.77	4.07	4.07	4.38	CLEBI	86.04	89.22	92.05	92.40	95.58
AKBNK	7.09	7.35	7.58	7.61	7.87	HEKTS	12.82	13.31	13.37	13.79	14.27
AKSA	9.14	9.45	9.64	9.76	10.07	ICBCT	3.22	3.37	3.50	3.51	3.66
ALARK	3.18	3.30	3.31	3.41	3.52	IEYHO	0.32	0.34	0.35	0.35	0.37
ALBRK	1.19	1.21	1.22	1.24	1.27	ISFIN	2.49	2.58	2.66	2.67	2.76
ANACM	2.68	2.78	2.88	2.88	2.98	ISGYO	0.93	0.95	0.97	0.98	1.00
ARCLK	17.14	17.84	18.30	18.54	19.24	ITTFH	5.75	5.93	5.95	6.10	6.27
ASELS	18.32	19.02	19.31	19.72	20.43	KARSN	1.05	1.09	1.12	1.12	1.16
BERA	1.76	1.82	1.82	1.88	1.94	NTHOL	1.49	1.56	1.61	1.63	1.69
BIMAS	45.50	46.53	46.92	47.56	48.59	SASA	5.82	6.02	6.19	6.22	6.42
BJKAS	1.34	1.42	1.49	1.49	1.57	SODA	6.00	6.15	6.24	6.30	6.45
CCOLA	32.09	32.87	33.50	33.65	34.43	TAVHL	23.61	24.24	24.66	24.86	25.49
CEMAS	0.68	0.71	0.72	0.74	0.77	TKFEN	23.63	24.24	24.30	24.85	25.46
CEMTS	5.40	5.58	5.64	5.77	5.95	ULKER	17.40	17.95	18.50	18.50	19.05
DGKLB	0.97	1.01	1.02	1.05	1.09	VERUS	14.67	15.03	15.05	15.38	15.73
DOHOL	1.22	1.27	1.28	1.32	1.37	VESTL	8.86	9.23	9.38	9.61	9.98
ECILC	2.35	2.43	2.44	2.52	2.60						
EGEEN	494.93	516.77	535.00	538.62	560.46						
EKGYO	1.20	1.23	1.24	1.25	1.28						
ENJSA	6.06	6.16	6.20	6.25	6.35						
ENKAI	5.62	5.83	5.92	6.05	6.27						
EREGL	7.08	7.35	7.52	7.62	7.89						
FROTO	57.72	59.94	61.60	62.16	64.38						
GARAN	9.06	9.42	9.75	9.77	10.13						
GENTS	1.36	1.41	1.45	1.46	1.50						

Endeks 100 Yükseliş Devam Edenler	Destek 2	Destek 1	Kapanış	Direnç 1	Direnç 2	Endeks 100 Düşüş Devam Edenler	Destek 2	Destek 1	Kapanış	Direnç 1	Direnç 2
GEREL	2.11	2.17	2.22	2.24	2.31						
GLYHO	3.16	3.29	3.34	3.42	3.54						
GOLTS	10.74	11.13	11.16	11.51	11.90						
GOZDE	2.63	2.71	2.77	2.80	2.88						
GSDHO	0.81	0.84	0.86	0.87	0.90						
GSRAY	1.41	1.46	1.46	1.50	1.55						
GUBRF	3.08	3.21	3.32	3.34	3.47						
HALKB	5.90	6.07	6.14	6.24	6.40						
HURGZ	0.74	0.77	0.80	0.80	0.84						
IHLAS	0.46	0.48	0.49	0.50	0.52						
IHLGM	0.92	0.96	1.00	1.01	1.06						
INDES	7.72	7.89	8.01	8.06	8.23						
ISCTR	5.89	6.13	6.32	6.37	6.60						
ISDMR	6.69	6.91	6.98	7.14	7.36						
KARTN	298.69	309.09	319.30	319.50	329.90						
KCHOL	17.63	18.28	18.67	18.92	19.57						
KERVY	2.04	2.13	2.14	2.22	2.32						
KORDS	11.83	12.24	12.38	12.65	13.06						
KOZAA	6.73	6.99	7.16	7.24	7.50						
KOZAL	55.23	56.97	57.75	58.70	60.43						
KRDMD	2.06	2.15	2.21	2.23	2.32						
MAVI	39.84	40.85	41.76	41.85	42.86						
METRO	1.06	1.10	1.13	1.14	1.19						
MGROS	16.32	16.83	16.94	17.34	17.85						
MPARK	11.51	11.81	11.83	12.10	12.40						
NETAS	7.07	7.34	7.45	7.61	7.88						
OTKAR	121.64	125.84	126.90	130.04	134.24						
OZGYO	0.74	0.77	0.79	0.80	0.84						
PARSN	14.55	15.17	15.68	15.78	16.40						
PETKM	3.73	3.88	4.01	4.03	4.18						
PGSUS	46.11	47.33	47.44	48.54	49.76						
PRKME	2.77	2.88	2.91	2.99	3.11						
SAHOL	9.38	9.67	9.80	9.96	10.25						
SKBNK	0.92	0.95	0.98	0.98	1.02						
SOKM	9.86	10.12	10.24	10.38	10.64						
TATGD	4.77	4.93	5.07	5.08	5.24						
TCELL	13.08	13.44	13.53	13.80	14.17						
TMSN	3.90	4.01	4.11	4.12	4.23						
TOASO	18.43	19.14	19.68	19.86	20.58						
TRKCM	2.70	2.79	2.86	2.88	2.97						
TSKB	0.77	0.81	0.83	0.84	0.87						
TSPOR	1.03	1.06	1.08	1.10	1.13						
TTKOM	5.41	5.52	5.60	5.63	5.74						
TTRAK	30.44	31.16	31.60	31.89	32.62						
TUPRS	130.68	135.66	138.90	140.65	145.64						
VAKBN	4.93	5.06	5.14	5.19	5.32						
YATAS	5.23	5.42	5.46	5.62	5.81						
YKBNK	2.51	2.62	2.66	2.73	2.83						
ZOREN	1.14	1.17	1.21	1.21	1.25						



Genel Müdürlük

Levent Mah. Levent Cad. No: 45 P.K. 34330 Beşiktaş / İSTANBUL

+90 212 370 22 22

www.alanyatirim.com.tr

Ankara İrtibat Bürosu

Anafartalar C. Papatya S. No: 2/6-8 Ulus / ANKARA

+90 312 312 69 80

İzmir İrtibat Bürosu

Akdeniz M. Cumhuriyet Bulvarı Çırpıcı İş Merkezi No: 77/402 Konak / İZMİR

+90 232 445 64 66

arastirma@alanyatirim.com.tr

Yasal Uyarı: Bu dokümanda yer alan her türlü bilgi, değerlendirme ve yorum güvenilir olduğu düşünülen Alan Yatırım A.Ş. Araştırma Departmanı tarafından burada sunulan bilgilerin doğruluğu ve bütünlüğü konusunda makul özen gösterilmiş olmakla beraber, olabilecek hatalar ve eksikliklerden sorumlu değildir. Burada yer alan fiyatlar, veriler ve bilgilerin tam ve doğru olduğu garanti edilemez, içerik haber verilmeksizin değiştirilebilir. Burada yer alan yorum ve tavsiyeler, yorum ve tavsiyede bulunanların kişisel görüşlerine dayanmaktadır. Herhangi bir yatırım aracının alım – satım önerisi ya da getiri vaadi olarak yorumlanmamalıdır. Bu belgede yer alan yatırımla ilgili bilgiler, yorumlar ve tavsiyeler yatırım danışmanlığı kapsamında değildir. Yatırım danışmanlığı hizmeti, yetkili kuruluşlar tarafından kişilerin risk ve getiri tercihleri dikkate alınarak kişiye özel sunulmaktadır. Burada yer alan yorum ve tavsiyeler ise genel niteliktedir. Burada yer alan görüşler, yatırımcının mali durumuna veya risk ve getiri tercihlerine uygun olmayabilir. Bu nedenle, sadece burada yer alan bilgilere dayanarak yatırım kararı verilmesi beklentilere uygun sonuçlar doğurmayabilir. Burada yer alan bilgi, değerlendirme, yorum ve istatistiki şekil ve değerlendirmelerin kullanımı sonucunda ortaya çıkacak doğrudan ve / veya dolaylı zararlardan Alan Yatırım A.Ş. sorumlu olmayacaktır. Tüm hakları saklıdır.