

<b>BIST 100</b>	1.41%	<b>USDTRY</b>	-0.58%	<b>EURTRY</b>	-0.58%	<b>EURUSD</b>	-0.43%	<b>XAUUSD</b>	-0.36%	<b>GLDGR</b>	0.26%	<b>BRENT</b>	0.60%	<b>S&amp;P 500</b>	0.24%
1,076	▲	7.3350	▼	8.6183	▼	1.1738	▼	2,027.61	▼	478.45	▲	45.11	▲	3,353	▲

**PİYASA GÜNDEMİ**

- Covid-19 Salgını Kaynaklı Gelişmeler
- ABD-Çin Gerilimi
- Doğu Akdeniz Meselesi

**EKONOMİK TAKVİM**

- **12.00 EUR** Almanya ZEW Ekonomik Hissiyatı (Ağustos)
- **12.00 EUR** Euro Bölgesi Ekonomik Hissiyatı (Ağustos)
- **15.30 USD** ABD Üretici Fiyat Endeksi (Temmuz)
- **19.00 USD** FOMC Üyesi Daly'nin Konuşması
- **23.30 USD** ABD Ham Petrol Stokları

**PİYASALARIN YÖNÜ**

**BIST100... Endeks Yeni Haftaya Artıda Başladı...** BIST100 endeksi haftaya %1.41 değer kazancıyla 1,076 puana yükselerek başladı. 1,040 ve 1,080 puan bandı aralığında dalgalı seyreden endeks önemli bir direnç noktası olarak takip edilen 1,070 puanın üzerinde günü tamamlamayı başardı. Geçen haftaki sert düşüşlerin ardından hafif bir toparlanma eğilimi var. Asya piyasaları yeni işlem gününde güçlü yükselişler kaydetti. Risk iştahı ABD Çin geriliminin devam etmesine rağmen olumlu seyrediyor. ABD ve Almanya endeks vadeliileri de artı bölgede işlem görüyor. Yurt dışı taraf olumlu olmaya sürdürdüğü sürece endeksin pozitif bir görünüm sergilemeye devam etmesi beklenebilir.

**USDTRY... Kurdaki Oynaklık Geçtiğimiz Haftaya Kıyasla Geriledi...** Geçtiğimiz hafta 7.22 seviyesini aşarak rekor tazeleyen Dolar TL kuru, Merkez Bankası'nın aldığı önlemlere karşın yükselişini devam ettiriyor. Her ne kadar TL varlıklardaki değer kaybı hız kesse de diğer gelişen piyasa ülke para birimleriyle arasındaki fark da açılıyor. Sabah saatlerinde Doğu Akdeniz'deki gerilimin de etkisiyle 7.40 seviyelerine yönelen Dolar TL kuru ilerleyen saatlerde 7.31 seviyelerine geri çekildi.

**EURTRY... 8.60 Seviyelerinde...** TL varlıklar diğer gelişen piyasa ülke para birimlerinden negatif ayrışıyor. Euro TL kuru dün sabah saatlerinde 9 seviyelerine yöneldikten sonra 8.60 seviyelerine geri çekildi. TL varlıklar özelindeki riskler kurdaki volatilitenin yüksek seyretmesine yol açıyor.

**EURUSD... Dolar Global Bazda Güçlü Bir Görünüm Sergiliyor...** ABD ve Çin arasındaki gerilim ve mali teşvik paketine yönelik belirsizlikler nedeniyle dolar güvenli varlık talebinden destek buluyor. Dolar endeksi dün 93.6 seviyesine yükselirken parite 1.1740 seviyelerine kadar geriledi.

**XAUUSD... Doların Güç Kazanmasıyla Birlikte Geriledi...** ABD Çin gerilimi ve mali teşvik paketinin etkisinde geçtiğimiz hafta tüm zamanların rekorunu kıran altının ons fiyatı yeni haftada yükseliş momentumunu kaybederek zayıf bir görünüm sergiliyor. Altının ons fiyatı yeni işlem gününün ilk saatlerinde 2,010 \$ seviyelerinde işlem görüyor.

**GAUTRY... Gram Altın Geçtiğimiz Haftaki Kazançlarını Koruyamadı...** Dolar TL kurundaki yükselişe rağmen ons fiyatındaki gerilemeye bağlı olarak altının gram fiyatı zayıf bir görünüm sergiliyor. Gram altın yeni işlem gününde 473 TL seviyelerinde işlem görüyor.

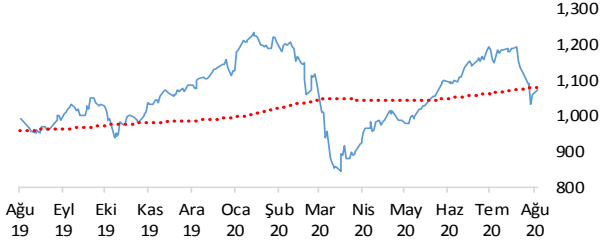
**BRENT...Global Petrol Talebinde Artış Beklentilerden Destek Buluyor...** ABD ve Çin arasındaki gerilim enerji fiyatları üzerinde aşağı yönlü baskı oluştursa da Saudi Aramco'nun Ceo'sunun global petrol talebine ilişkin değerlendirmeleriyle birlikte Brent petrol haftaya geçen haftaki kazançlarını koruyarak başladı. Bugün açıklanacak ham petrol stokları verisinin art arda 3.haftada da düşmesi bekleniyor.

**S&P500... ABD'de Endeksler Haftaya Karışık Bir Görünüm Sergileyerek Başladı...** Yatırımcılar ABD'yle Çin arasında devam eden gerilimi ve mali teşvik paketine yönelik gelişmeleri takip ederken ABD hisse senedi endeksleri karışık bir görünüm sergiledi. S&P500 endeksi haftanın ilk işlem gününü %0.29 artışla 3,360 puandan tamamladı. ABD Başkanı Donald Trump'ın işsizlik yardımları, bordro vergileri ve öğrenci kredilerine yönelik kararları imzalaması sonrasında yeni haftaya artıda başladı.

# Teknik Analiz

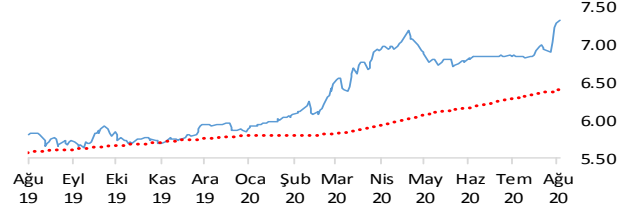
## BIST

BIST100 endeksi günü 1.41% değer kazancı ile tamamladı. Teknik olarak BIST100 endeksi orta vadeli düşüş trendi ve kısa vadeli düşüş trendi devam etmektedir. Bununla beraber BIST100 endeksinde kısa vadeli direnç seviyeleri 1,080 ve 1,100'de, destek seviyeleri ise 1,060 ve 1,040'de bulunmaktadır.



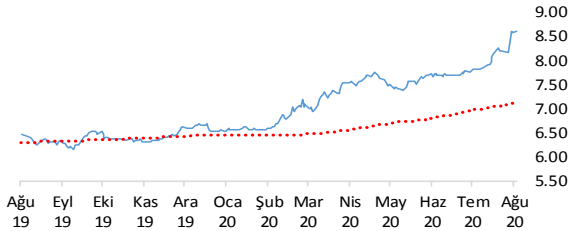
## USDTRY

Dolar, Türk Lirası karşısında günü 0.58% değer kazancı ile tamamladı. Teknik olarak Dolar, Türk Lirası karşısında orta vadeli yükseliş trendi ve kısa vadeli yükseliş trendi devam etmektedir. Bununla beraber USDTRY paritesinde kısa vadeli direnç seviyeleri 7.3900 ve 7.3600'de, destek seviyeleri ise 7.3300 ve 7.2700'de bulunmaktadır.



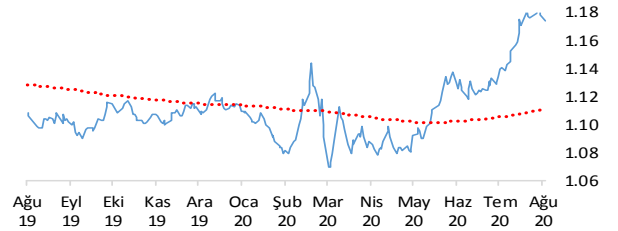
## EURTRY

Euro, Türk Lirası karşısında günü 0.58% değer kazancı ile tamamladı. Teknik olarak Euro, Türk Lirası karşısında orta vadeli yükseliş trendi ve kısa vadeli yükseliş trendi devam etmektedir. Bununla beraber EURTRY paritesinde kısa vadeli direnç seviyeleri 8.6200 ve 8.7000'de, destek seviyeleri ise 8.5400 ve 8.4700'de bulunmaktadır.



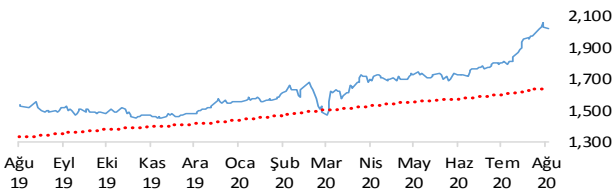
## EURUSD

Euro, Dolar karşısında günü 0.43% değer kaybı ile tamamladı. Teknik olarak Euro, Dolar karşısında orta vadeli yükseliş trendi, kısa vadeli düşüş trendi devam etmektedir. Bununla beraber EURUSD paritesinde kısa vadeli direnç seviyeleri 1.1770 ve 1.1820'de, destek seviyeleri ise 1.1710 ve 1.1660'de bulunmaktadır.



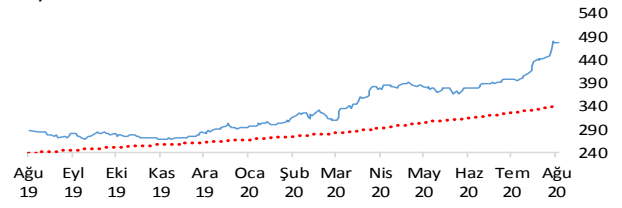
## XAUUSD

Altının ons cinsi, günü 0.36% değer kaybı ile tamamladı. Teknik olarak Altının ons cinsi, orta vadeli yükseliş trendi ve kısa vadeli yükseliş trendi içinde bulunmaktadır. Bununla beraber Ons altında kısa vadeli direnç seviyeleri 2,045.00 ve 2,064.00'de, destek seviyeleri ise 2,026.00 ve 2,008.00'de bulunmaktadır.



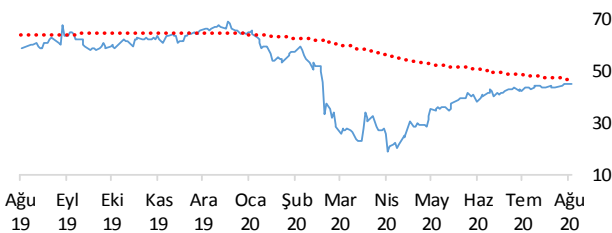
## GLDGR

Altın gram cinsi, günü 0.26% değer kazancı ile tamamladı. Teknik olarak Altın gram cinsi, orta vadeli yükseliş trendi ve kısa vadeli yükseliş trendi içinde bulunmaktadır. Bununla beraber Gram altında kısa vadeli direnç seviyeleri 479.00 ve 485.00'de, destek seviyeleri ise 473.00 ve 467.00'de bulunmaktadır.



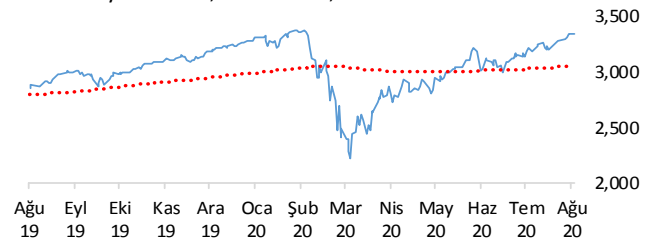
## BRENT

Brent Petrol günü 0.60% değer kazancı ile tamamladı. Teknik olarak Brent Petrol orta vadeli yükseliş trendi ve kısa vadeli yükseliş trendi içinde bulunmaktadır. Bununla beraber Brent tipi petrolde kısa vadeli direnç seviyeleri 45.20 ve 45.70'de, destek seviyeleri ise 44.80 ve 44.30'de bulunmaktadır.



## S&P 500

S&P500 endeksi günü 0.24% değer kazancı ile tamamladı. Teknik olarak S&P500 endeksi orta vadeli yükseliş trendi ve kısa vadeli yükseliş trendi içinde bulunmaktadır. Bununla beraber S&P500 endeksinde kısa vadeli direnç seviyeleri 3,365.00 ve 3,388.00'de, destek seviyeleri ise 3,342.00 ve 2,760.00'de bulunmaktadır.



# İstatistikler

Global Makro Veriler	Politika Faizi	Enflasyon	Büyüme
ABD	0.25%	0.60%	0.30%
AB	0.00%	0.30%	-3.10%
Japonya	-0.10%	0.10%	-1.70%
Türkiye	8.25%	12.62%	4.50%
Güney Afrika	0.16%	-0.80%	-12.60%
Brezilya	2.25%	2.13%	-0.30%
Rusya	4.50%	3.20%	1.60%
Meksika	5.00%	3.33%	-1.40%
Endonezya	4.25%	1.96%	2.97%
Hindistan	0.00%	0.10%	-5.00%

Pariteler	Günlük	Aylık	Yıllık
EURUSD	1.4%	4.0%	4.9%
USDTRY	-0.2%	6.6%	33.3%
EURTRY	-0.2%	10.8%	39.9%
USDJPY	0.1%	-0.8%	0.4%
GBPUSD	0.1%	3.6%	8.7%
USDZAR	-0.4%	5.1%	15.6%
USDRUB	0.0%	3.8%	12.6%
USDBRL	0.0%	3.0%	39.1%
USDIDR	-0.1%	2.1%	3.8%
USDMXN	-0.4%	-0.2%	15.4%
USDINR	-0.1%	-0.5%	5.3%
USDARS	0.0%	2.9%	62.7%
USDCNY	-0.2%	-0.7%	-1.6%
USDKRW	-0.2%	-1.4%	-2.5%

Emtia - Uluslararası Piyasalar	Günlük	Aylık	Yıllık
Brent Petrol	0.6%	4.8%	-22.2%
Altın Ons	-0.6%	12.1%	34.6%
Doğalgaz	1.1%	20.6%	2.7%
Gümüş	-1.1%	53.9%	69.8%
Alüminyum	0.2%	4.8%	-0.6%
Buğday	0.4%	-7.7%	-1.4%
Şeker	-1.0%	6.7%	5.8%
Kakao	-2.1%	14.3%	10.1%
Kahve	-3.0%	17.4%	13.6%
Pamuk	0.5%	-1.9%	7.1%

Yaklaşan Merkez Bankası Toplantı Tarihleri	Tarih
Türkiye Cumhuriyet Merkez Bankası (TCMB)	20 Ağustos
Kanada Merkez Bankası (BOC)	9 Eylül
Avrupa Merkez Bankası (ECB)	10 Eylül
ABD Merkez Bankası (FED)	16 Eylül
Japonya Merkez Bankası (BOJ)	17 Eylül
İsviçre Merkez Bankası (SNB)	24 Eylül

BIST Piyasa Verileri	TL	USD
BIST100 Endeksi	1,092	158
Piyasa Değeri	1,324,089	190,973
Halka Açık Piyasa Değeri	309,282	44,608
Günlük İşlem Hacmi	10,881	1,569
Ortalama İşlem Hacmi	28,947	4,222
Yabancı Payı		55%

Borsa Performansları	Günlük	Aylık	Yıllık
BIST 100	1.4%	-6.3%	8.2%
ABD - S&P 500	0.3%	5.5%	15.1%
Almanya - DAX	0.1%	0.4%	8.5%
Gelişen Ülkeler	-0.3%	1.6%	10.7%
Çin - Shanghai Composite	0.5%	0.3%	22.3%
Japonya - Nikkei	1.8%	2.0%	9.9%
Meksika - Windex	0.8%	4.8%	-5.4%
Brezilya - Wibra	0.6%	3.2%	-1.8%
Rusya - Micex	-1.4%	0.0%	-4.4%
G.Afrika - Wizaaf	-2.0%	0.2%	-1.7%
G.Kore Kospi	1.4%	12.5%	24.8%
Hong Kong - Hang Seng	2.5%	-2.9%	-3.7%
Hindistan - Sensex	0.8%	5.2%	2.4%
Endonezya - Jakarta	0.7%	3.2%	-17.4%

BIST - Artan	Fiyat	Değişim
QNBFL	129.80	10.0%
MZHLD	14.96	10.0%
IZTAR	4.40	10.0%
KUTPO	28.60	10.0%
KENT	1,564.20	10.0%

BIST - Azalanlar	Fiyat	Değişim
DOBUR	26.18	-10.0%
RALYH	20.08	-10.0%
VKFYO	9.44	-9.9%
ROYAL	2.41	-9.7%
VAKFN	4.24	-7.4%

BIST - İşlem Hacmi	Fiyat	TL mn
ASELS	18.03	2,570
EKGYO	1.98	1,722
GARAN	6.57	961
GUSGR	5.56	822
KARSN	2.93	611

Aşağıdaki tabloda, BIST 100, BIST100 dışı ve İkili İşlem başlığı altında hisselerin fiyat hareketleri bazında orta vadeli trend durumları sayısal analiz sonuçlarına göre belirtilmiştir. Destek ve direnç seviyeleri hisselerin volatiliteleri dikkate alınarak istatistiksel metotlara göre belirlenmiştir. BIST100 ve BIST100 dışı hisseler, Borsa İstanbul piyasa yapılanması bazında "Yıldız Pazar 1-2" ve "Ana Pazar 1" den oluşmaktadır. Bir hisse senedinin veya ikili işlemin yükseliş ve düşüşe başlayanlar listesinde yer alması orta vadeli yeni bir trend başlangıcı olarak değerlendirilebilir.

Endeks	Son Durum	Destek 2	Destek 1	Kapanış	Direnç 1	Direnç 2
BIST 100	Düşüş trendi devam	1,025	1,052	1,076	1,078	1,105
BIST 30 VIOP		1,141	1,171	1,197	1,201	1,231

ORTA VADELİ TREND											
Endeks 100 Yükselişe Başlayanlar						Endeks 100 Düşüşe Başlayanlar					
Endeks	Destek 2	Destek 1	Kapanış	Direnç 1	Direnç 2	Endeks	Destek 2	Destek 1	Kapanış	Direnç 1	Direnç 2
AELS	17.14	17.77	18.03	18.40	19.02	KOZAA	12.76	13.26	13.34	13.76	14.26
ENJSA	8.59	8.75	8.83	8.90	9.06						
KAREL	16.58	17.03	17.07	17.48	17.94						
SASA	12.75	13.16	13.21	13.58	14.00						
Endeks 100 Dışı Yükselişe Başlayanlar						Endeks 100 Dışı Düşüşe Başlayanlar					
Endeks	Destek 2	Destek 1	Kapanış	Direnç 1	Direnç 2	Endeks	Destek 2	Destek 1	Kapanış	Direnç 1	Direnç 2
BRYAT	80.25	82.90	85.20	85.56	88.21	KNFRT	10.29	10.70	10.98	11.10	11.51
ORGE	6.89	7.14	7.29	7.40	7.66						
PETUN	18.85	19.38	19.54	19.90	20.42						
İkili İşlem Yükselişe Başlayanlar						İkili İşlem Düşüşe Başlayanlar					
Endeks	Destek 2	Destek 1	Kapanış	Direnç 1	Direnç 2	Endeks	Destek 2	Destek 1	Kapanış	Direnç 1	Direnç 2
Birinci Hisse VIOP'ta Al - İkinci Hisse VIOP'ta Sat						Birinci Hisse VIOP'ta Sat - İkinci Hisse VIOP'ta Al					
						TSKB-XU030	0.0109	0.0111	0.0113	0.0115	0.0116

Endeks 50 Trend Takibi	Trend	Destek 2	Destek 1	Kapanış	Direnç 1	Direnç 2
BIST 100	Düşüş trendi devam etmekte	1024.54	1051.51	1075.52	1078.48	1105.44
AEFES	Düşüş Devam Ediyor	18.35	18.84	19.04	19.34	19.83
AGHOL	Düşüş Devam Ediyor	17.33	17.80	17.87	18.27	18.74
AKBNK	Düşüş Devam Ediyor	4.56	4.72	4.76	4.89	5.05
ALARK	Düşüş Devam Ediyor	4.67	4.84	4.93	5.01	5.18
ANACM	Düşüş Devam Ediyor	4.84	5.02	5.04	5.19	5.36
ARCLK	Yükseliş Devam Ediyor	21.03	21.78	21.80	22.54	23.30
ASELS	Yeni Yükseliş Başladı	17.14	17.77	18.03	18.40	19.02
BIMAS	Düşüş Devam Ediyor	61.95	63.38	64.70	64.81	66.24
CCOLA	Düşüş Devam Ediyor	39.09	40.05	40.70	41.00	41.96
DOHOL	Düşüş Devam Ediyor	1.83	1.91	1.96	1.98	2.06
EKGYO	Düşüş Devam Ediyor	1.93	1.98	1.98	2.02	2.06
ENJSA	Yeni Yükseliş Başladı	8.59	8.75	8.83	8.90	9.06
ENKAI	Yükseliş Devam Ediyor	6.15	6.39	6.42	6.62	6.86
EREGL	Düşüş Devam Ediyor	7.89	8.17	8.44	8.45	8.74
FROTO	Yükseliş Devam Ediyor	76.60	79.42	81.95	82.23	85.04
GARAN	Düşüş Devam Ediyor	6.21	6.45	6.57	6.69	6.94
HALKB	Düşüş Devam Ediyor	4.71	4.84	4.95	4.98	5.11
HEKTS	Düşüş Devam Ediyor	12.97	13.47	13.64	13.98	14.48
IPEKE	Düşüş Devam Ediyor	11.30	11.79	12.07	12.29	12.78
ISCTR	Düşüş Devam Ediyor	4.59	4.76	4.79	4.94	5.11
ISFIN	Düşüş Devam Ediyor	3.45	3.57	3.63	3.69	3.81
KCHOL	Düşüş Devam Ediyor	13.70	14.22	14.70	14.73	15.25
KORDS	Düşüş Devam Ediyor	10.97	11.35	11.49	11.73	12.10
KOZAA	Yeni Düşüş Başladı	12.76	13.26	13.34	13.76	14.26
KOZAL	Yükseliş Devam Ediyor	80.53	83.09	84.75	85.65	88.21
KRDMD	Düşüş Devam Ediyor	2.55	2.66	2.76	2.76	2.86
MGROS	Düşüş Devam Ediyor	39.84	41.13	41.86	42.41	43.70
PETKM	Düşüş Devam Ediyor	3.41	3.55	3.65	3.68	3.82
PGSUS	Düşüş Devam Ediyor	41.85	43.16	44.32	44.47	45.79
SAHOL	Düşüş Devam Ediyor	7.53	7.76	7.82	8.00	8.24
SASA	Yeni Yükseliş Başladı	12.75	13.16	13.21	13.58	14.00
SISE	Düşüş Devam Ediyor	5.53	5.75	5.95	5.96	6.17
SKBNK	Düşüş Devam Ediyor	1.29	1.34	1.37	1.38	1.43
SODA	Düşüş Devam Ediyor	6.50	6.66	6.67	6.81	6.97
TAVHL	Düşüş Devam Ediyor	16.19	16.62	16.79	17.05	17.48
TCELL	Düşüş Devam Ediyor	14.13	14.53	14.91	14.93	15.32
THYAO	Düşüş Devam Ediyor	9.83	10.25	10.56	10.68	11.10
TKFEN	Düşüş Devam Ediyor	13.78	14.13	14.45	14.49	14.85
TOASO	Düşüş Devam Ediyor	21.81	22.65	23.32	23.49	24.33
TRKCM	Düşüş Devam Ediyor	3.73	3.85	3.87	3.97	4.09
TSKB	Düşüş Devam Ediyor	1.01	1.05	1.07	1.09	1.13
TTKOM	Düşüş Devam Ediyor	6.82	6.96	7.03	7.10	7.25
TTRAK	Yükseliş Devam Ediyor	93.51	95.82	97.15	98.14	100.45
TUPRS	Düşüş Devam Ediyor	72.42	75.26	76.10	78.09	80.93
ULKER	Düşüş Devam Ediyor	21.98	22.67	23.06	23.36	24.05
VAKBN	Düşüş Devam Ediyor	3.98	4.09	4.10	4.20	4.31
VESTL	Düşüş Devam Ediyor	15.54	16.16	16.21	16.79	17.41
YATAS	Düşüş Devam Ediyor	7.65	7.94	7.97	8.23	8.53
YKBNK	Düşüş Devam Ediyor	1.92	2.00	2.04	2.08	2.16
ZOREN	Düşüş Devam Ediyor	2.19	2.26	2.26	2.32	2.39



**Genel Müdürlük**

Levent Mah. Levent Cad. No: 45 P.K. 34330 Beşiktaş / İSTANBUL  
+90 212 370 22 22  
[www.alanyatirim.com.tr](http://www.alanyatirim.com.tr)

**Ankara İrtibat Bürosu**

Anafartalar C. Papatya S. No: 2/6-8 Ulus / ANKARA  
+90 312 312 69 80

**İzmir İrtibat Bürosu**

Akdeniz M. Cumhuriyet Bulvarı Çırpıcı İş Merkezi No: 77/402 Konak / İZMİR  
+90 232 445 64 66

[arastirma@alanyatirim.com.tr](mailto:arastirma@alanyatirim.com.tr)

**Yasal Uyarı:** Bu dokümanda yer alan her türlü bilgi, değerlendirme ve yorum güvenilir olduğu düşünülen Alan Yatırım A.Ş. tarafından burada sunulan bilgilerin doğruluğu ve bütünlüğü konusunda makul özen gösterilmiş olmakla beraber, olabilecek hatalar ve eksikliklerden sorumlu değildir. Burada yer alan fiyatlar, veriler ve bilgilerin tam ve doğru olduğu garanti edilemez, içerik haber verilmeksizin değiştirilebilir. Burada yer alan yorum ve tavsiyeler, yorum ve tavsiyede bulunanların kişisel görüşlerine dayanmaktadır. Herhangi bir yatırım aracının alım – satım önerisi ya da getiri vaadi olarak yorumlanmamalıdır. Bu belgede yer alan yatırımla ilgili bilgiler, yorumlar ve tavsiyeler yatırım danışmanlığı kapsamında değildir. Yatırım danışmanlığı hizmeti, yetkili kuruluşlar tarafından kişilerin risk ve getiri tercihleri dikkate alınarak kişiye özel sunulmaktadır. Burada yer alan yorum ve tavsiyeler ise genel niteliktedir. Burada yer alan görüşler, yatırımcının mali durumuna veya risk ve getiri tercihlerine uygun olmayabilir. Bu nedenle, sadece burada yer alan bilgilere dayanarak yatırım kararı verilmesi beklentilere uygun sonuçlar doğurmayabilir. Burada yer alan bilgi, değerlendirme, yorum ve istatistiki şekil ve değerlendirmelerin kullanımı sonucunda ortaya çıkacak doğrudan ve / veya dolaylı zararlardan Alan Yatırım A.Ş. sorumlu olmayacaktır. Tüm hakları saklıdır.