

BIST 100 -1.13%	USDTRY 0.49%	EURTRY -0.21%	EURUSD -0.80%	XAUUSD -0.15%	GLDGR 0.35%	BRENT 0.60%	S&P 500 -0.59%
102,283 ▼	5.4604 ▲	6.1349 ▼	1.1220 ▼	1,285.62 ▼	225.78 ▲	66.27 ▲	2,755 ▼

**PİYASA GÜNDEMİ**

- ABD-Çin Ticaret Görüşmeleri
- Brexit Belirsizliği
- Avrupa Merkez Bankası TLTRO3 Programı
- Türkiye-ABD S-400 Gerilimi

**EKONOMİK TAKVİM**

- 10.00 EUR Almanya Fabrika Siparişleri (Aylık-Ocak)
- 16:30 ABD Ortalama Saatlik Kazançlar (Aylık-Şubat)
- 16:30 ABD İnşaat İzinleri (Ocak)
- 16:30 ABD Tarım Dışı İstihdam (Şubat)
- 16:30 ABD İşsizlik Oranı (Şubat)
- CNY Ticaret Dengesi (USD-Şubat)

**PİYASALARIN YÖNÜ**

BIST 100...Banka Hisselerine Gelen Satış Baskısı ile Negatif... Güne hafif primli başlayan endeks bankacılık sektörüne gelen satış baskısıyla 104.000 üzerinde tutunmaya çalışsa da günü 102.282 seviyesinden (%-1.13) kapattı. Yükselişi ile TKFEN (%3.29) dikkat çekerken, TAVHL (%-6.09) düşüşü ile en çok dikkat çeken hisse oldu. ABD-Türkiye arasında gerilime sebep olan S-400 ile ilgili Cumhurbaşkanı Erdoğan'ın "S-400 konusunda işi bitirdik, geri dönüşümüz asla olmaz üretime gireceğiz" açıklamalarıyla siyasi gerilimin bir süre daha devam edeceği görülmekte olup ilgili haber akışları takip edilecektir. TCMB tarafından açıklanan haftalık menkul kıymet istatistiklerine göre, yabancılar 1 Mart haftasında net 198.7 milyon dolarlık hisse senedi alırken 50.9 milyon dolarlık Devlet İç Borçlanma Senedi (DİBS) ve 600 Bin dolarlık Şirket Borçlanma Senedi (ŞBS) sattı.

USDTRY... Yukarı Yönlü Hareket Devam Etmekte... Merkez Bankası kararı sonrası 5.42 seviyesini gören USDTRY paritesinde ECB faiz kararı sonrası yükselişe geçen Dolar endeksiyle birlikte 5.46 seviyelerini test etti. ABD tarafında ise açıklanan işsizlik haklarından yararlanma başvurularının bir önceki döneme göre azalarak 223K açıklanmasının dolar endeksindeki pozitif görünümü desteklediğini söyleyebiliriz. Bugün açıklanacak Tarım Dışı İstihdam verisi, ortalama saatlik kazançlar ve işsizlik oranları takip edilecek önemli datalar arasında yer almaktadır. Bir önceki ayda beklentilerin çok üstünde 304K açıklanan Tarım Dışı istihdam verisi aynı performans ile 181K beklentisinin üzerinde açıklanırsa dolar endeksinin değerlendirilmesi ile USDTRY yukarı yönlü baskılanabilir.

EURTRY... ECB Sonrası ile Bir Miktar Geriledi... TCMB faiz kararı ile dün 6.15 seviyelerini test eden EURTRY paritesinde ECB' nin faiz oranlarını değiştirmemesi ve faizleri en az 2019 boyunca sabit bırakacağı açıklamalarıyla yeniden 6.12 seviyelerine geriledi. Euro Bölgesinde açıklanan GSYH ise yılın dördüncü çeyreğinde %0.2 yıllık bazda ise %1.1 büyüdü.

EURUSD... Ekonomik Büyüme Riskleri ile Aşağı Yönlü... ECB beklentiler doğrultusunda faiz oranlarını sabit tuttu. 1.12 seviyesine gerileyen EURUSD paritesinde Başkan Draghi'nin açıklamalarının Euro'yu baskıladığını söyleyebiliriz. Açıklamalarda büyüme görünümünün beklenenden zayıf olduğu vurgulanırken, ECB Euro Bölgesi için büyüme ve enflasyon tahminlerini düşürdü. Bugün açıklanacak Ocak ayı Almanya Fabrika Siparişleri takibimizde olacaktır.

XAUUSD... Yatay Seyrine Devam Ediyor... Hafta başında sert düşüşler yaşayan Ons altın OECD'nin küresel büyümelerdeki yavaşlamaya yönelik raporu ve küresel risk algısına rağmen yatay seyrini sürdürdü. ECB açıklamaları ile birlikte 1290 – 1280 bandında hareket etse de uzun vadeli resesyon riskinin tekrardan gündeme gelmesi ile yukarı yönlü destek görülebilir.

GLDGR... USDTRY Yükselişi ile Yukarı Yönlü... 225 seviyesinden işlem gören gram altın için 5.46 seviyesine yükselen USDTRY paritesi takip edilecektir.

BRENT...66 USD Seviyesinde Yatay... ABD'de ham petrol stoklarında artış görülmesiyle birlikte Brent petrolün 66US\$'a gerilemesiyle birlikte bugün ABD tarafında açıklanacak Baker Hughes Sondaj Kuyusu Sayısı verisi takibimizde olacak. Verinin beklentilerin üstünde gelmesi üretimin artmasını da beraberinde getireceğinden Brent'te bir miktar düşüş gözlemlenebilir.

S&P 500...Yoğun Veri Akışı Takip Edilecek... ABD'nin son 10 yılın en yüksek dış ticaret açığını vermesiyle birlikte satışları yoğunlaşan ve %0.20 düşüşle 2.765 puanla açılan endeks de ECB'nin büyüme ve enflasyonda aşağı yönlü revizyona gitmesinin piyasalardaki risk iştahını olumsuz etkilediğini söyleyebiliriz. Gün içerisinde ABD tarafında açıklanacak yoğun veri akışında görülecek pozitif görünümün S&P 500 endeksini de pozitif etkileyeceği göz önünde bulundurulmalıdır.

Teknik Analiz

BIST

BIST100 endeksi günü 1.13% değer kaybı ile tamamladı. Teknik olarak BIST100 endeksi orta vadeli 103246.4'deki önemli desteğini aşağı yönlü kırarken kısa vadeli düşüş trendi devam etmektedir. Bununla beraber BIST100 endeksinde kısa vadeli direnç seviyeleri 102,900 ve 103,800'de, destek seviyeleri ise 101,900 ve 100,900'de bulunmaktadır.



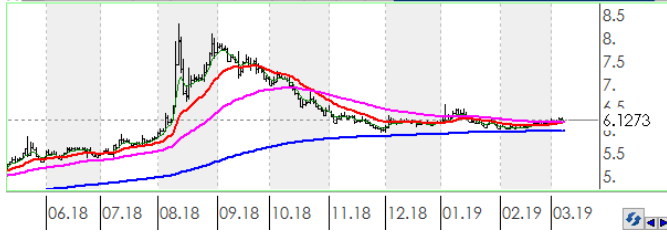
USDTRY

ABD Doları, Türk Lirası karşısında günü 0.49% değer kazancı ile tamamladı. Teknik olarak ABD Doları, Türk Lirası karşısında orta vadeli yükseliş trendi ve kısa vadeli yükseliş trendi devam etmektedir. Bununla beraber USDTRY paritesinde kısa vadeli direnç seviyeleri 5.4800 ve 5.5000'de, destek seviyeleri ise 5.4500 ve 5.4300'de bulunmaktadır.



EURTRY

Euro, Türk Lirası karşısında günü 0.21% değer kaybı ile tamamladı. Teknik olarak Euro, Türk Lirası karşısında orta vadeli yükseliş trendi ve kısa vadeli yükseliş trendi devam etmektedir. Bununla beraber EURTRY paritesinde kısa vadeli direnç seviyeleri 6.1500 ve 6.1800'de, destek seviyeleri ise 6.1300 ve 6.1100'de bulunmaktadır.



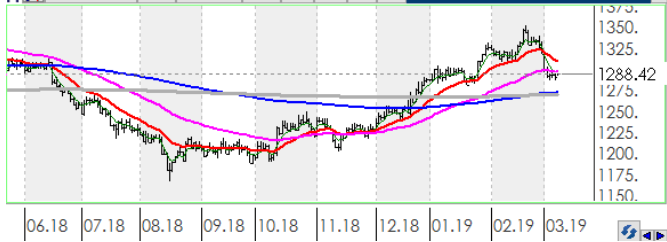
EURUSD

EURO, ABD Doları karşısında günü 0.80% değer kaybı ile tamamladı. Teknik olarak EURO, ABD Doları karşısında orta vadeli düşüş trendi ve kısa vadeli düşüş trendi devam etmektedir. Bununla beraber EURUSD paritesinde kısa vadeli direnç seviyeleri 1.1240 ve 1.1270'de, destek seviyeleri ise 1.1200 ve 1.1160'de bulunmaktadır.



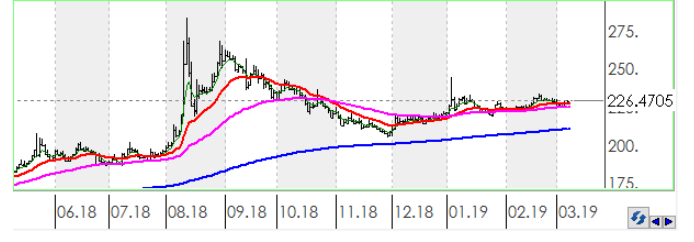
XAUUSD

Altının ons cinsi, günü 0.15% değer kaybı ile tamamladı. Teknik olarak Altının ons cinsi, orta vadeli düşüş trendi ve kısa vadeli düşüş trendi içinde bulunmaktadır. Bununla beraber Ons altında kısa vadeli direnç seviyeleri 1,286.00 ve 1,294.00'de, destek seviyeleri ise 1,278.00 ve 1,270.00'de bulunmaktadır.



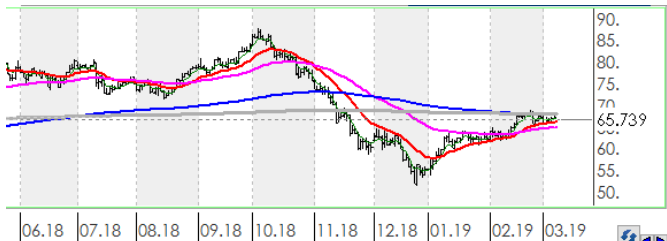
GLDGR

Altın gram cinsi, günü 0.35% değer kazancı ile tamamladı. Teknik olarak Altın gram cinsi, orta vadeli yükseliş trendi ve kısa vadeli yükseliş trendi içinde bulunmaktadır. Bununla beraber Gram altında kısa vadeli direnç seviyeleri 227.00 ve 228.00'de, destek seviyeleri ise 225.00 ve 224.00'de bulunmaktadır.



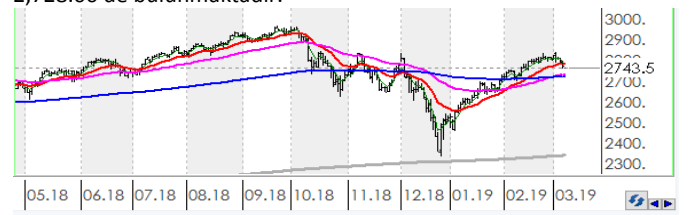
BRENT

Brent Petrol günü 0.60% değer kazancı ile tamamladı. Teknik olarak Brent Petrol orta vadeli yükseliş trendi ve kısa vadeli yükseliş trendi içinde bulunmaktadır. Bununla beraber Brent tipi petrolde kısa vadeli direnç seviyeleri 66.50 ve 67.50'de, destek seviyeleri ise 65.60 ve 64.70'de bulunmaktadır.



FSPX

S&P500 endeksi günü 0.59% değer kaybı ile tamamladı. Teknik olarak S&P500 endeksi orta vadeli 2768.18'deki önemli desteğini aşağı yönlü kırarken kısa vadeli düşüş trendi içinde bulunmaktadır. Bununla beraber S&P500 endeksinde kısa vadeli direnç seviyeleri 2,758.00 ve 2,774.00'de, destek seviyeleri ise 2,743.00 ve 2,728.00'de bulunmaktadır.



İstatistikler

Global Makro Veriler	Politika Faizi	Enflasyon	Büyüme
ABD	2.50%	1.90%	3.00%
AB	0.00%	1.40%	1.20%
Japonya	-0.10%	0.30%	0.00%
Türkiye	24.00%	20.35%	1.60%
Güney Afrika	6.75%	4.50%	1.10%
Brezilya	6.50%	3.78%	1.30%
Rusya	7.75%	5.00%	1.50%
Meksika	8.25%	4.37%	1.80%
Endonezya	6.00%	2.82%	5.18%
Hindistan	6.25%	2.19%	7.10%

Pariteler	Günlük	Aylık	Yıllık
EURUSD	0.2%	-1.9%	-9.8%
USDTRY	-0.1%	5.2%	44.1%
EURTRY	0.0%	3.2%	30.1%
USDJPY	-0.3%	1.2%	4.9%
GBPUSD	0.2%	1.1%	-5.8%
USDZAR	-0.2%	8.5%	22.6%
USDRUB	0.1%	1.0%	16.5%
USDBRL	-0.1%	5.5%	19.4%
USDIDR	0.6%	2.7%	4.1%
USDMXN	0.0%	2.9%	4.7%
USDINR	0.0%	-1.9%	8.2%
USDARS	-0.1%	14.0%	108.3%
USDCNY	0.1%	-0.4%	6.3%
USDKRW	-0.1%	1.5%	6.4%

Emtia - Uluslararası Piyasalar	Günlük	Aylık	Yıllık
Brent Petrol	-0.5%	5.9%	1.9%
Altın Ons	0.2%	-2.1%	-2.8%
Doğalgaz	-0.1%	7.8%	3.4%
Gümüş	0.2%	-5.1%	-8.7%
Bakır	-0.3%	3.0%	-6.9%
Alüminyum	0.2%	-2.1%	-11.2%
Buğday	0.2%	-16.7%	-11.7%
Şeker	0.3%	-4.9%	-4.7%
Kakao	-3.0%	-3.2%	-10.9%
Kahve	-1.8%	-7.6%	-19.8%
Pamuk	-0.1%	-0.5%	-11.9%

Yaklaşan Merkez Bankası Toplantı Tarihleri	Tarih
Japonya Merkez Bankası (BOJ)	15 Mart
Federal Rezerv (FED)	20 Mart
Brezilya Merkez Bankası (BCB)	20 Mart
İngiltere Merkez Bankası (BOE)	21 Mart
İsviçre Merkez Bankası (SNB)	21 Mart
Rusya Federasyonu Merkez Bankası (CBR)	22 Mart

BIST Piyasa Verileri	TL	USD
BIST100 Endeksi	102,283	19,015
Piyasa Değeri	672,004	124,931
Halka Açık Piyasa Değeri	234,071	43,516
Günlük İşlem Hacmi	7,603	1,414
Ortalama İşlem Hacmi	7,155	1,350
Yabancı Payı		65%

Borsa Performansları	Günlük	Aylık	Yıllık
BIST 100	-1.1%	-0.2%	-12.5%
ABD - S&P 500	-0.6%	0.4%	0.7%
Almanya - DAX	-0.6%	1.3%	-5.9%
Gelişen Ülkeler	-1.2%	-0.8%	-12.3%
Çin - Shanghai Composite	-2.9%	15.2%	-7.8%
Japonya - Nikkei	-2.0%	0.9%	-1.1%
Meksika - Windex	-0.5%	-5.9%	-12.2%
Brezilya - Bovespa	0.1%	-4.0%	10.5%
Rusya - Micex	-0.7%	-2.8%	8.1%
G.Afrika - Windex	-0.7%	0.8%	-11.2%
G.Kore Kospi	-1.0%	-2.7%	-10.8%
Hong Kong - Hang Seng	-1.5%	1.3%	-6.1%
Hindistan - Sensex	-0.2%	0.1%	11.0%
Endonezya - Jakarta	-0.8%	-1.2%	0.6%

BIST - Artan	Fiyat	Değişim
ULKER	21.24	7.8%
METRO	0.84	7.7%
ALGYO	49.20	3.5%
TKFEN	25.76	3.3%
TTRAK	37.16	3.2%

BIST - Azalanlar	Fiyat	Değişim
IHLAS	0.42	-12.5%
KARSN	1.43	-8.9%
SOKM	9.81	-8.1%
AKSEN	2.81	-7.9%
VESTL	9.95	-6.8%

BIST - İşlem Hacmi	Fiyat	TL mn
THYAO	13.70	1,059
GARAN	8.78	950
PETKM	4.85	722
AKBNK	6.51	463
ASELS	23.00	409

Aşağıdaki tabloda, BIST 100 hisselerinin fiyat hareketleri bazında orta vadeli trend durumları sayısal analiz sonuçlarına göre belirtilmiştir. Orta vade tanımı genel olarak ortalama 1 ay vadeyi kapsamaktadır. Destek ve direnç seviyeleri hisselerin volatiliteleri dikkate alınarak **istatistiksel metotlara** göre belirlenmiştir. Fiyat hareketlerine dayalı işlemlerde mümkün olduğunca tablonun sol tarafındaki yükseliş trendinde bulunan hisselerin seçilmesi daha rasyonel tercih olacaktır.

Endeks	Son Durum	Destek 2	Destek 1	Kapanış	Direnç 1	Direnç 2
BIST 100	Yükseliş trendi devam etmekte	98,020	100,636	102,283	103,252	105,868
BIST 30 VIOP		124,500	127,900	129,950	131,200	134,500

ORTA VADELİ TREND											
Endeks 100 Yükseliş Başlayanlar						Endeks 100 Düşüş Başlayanlar					
	Destek 2	Destek 1	Kapanış	Direnç 1	Direnç 2		Destek 2	Destek 1	Kapanış	Direnç 1	Direnç 2
METRO	0.79	0.82	0.84	0.85	0.88	AKBNK	6.22	6.45	6.51	6.68	6.91
						ECILC	2.81	2.92	2.95	3.02	3.13
						GOLTS	10.56	10.97	11.38	11.38	11.79
						HALKB	6.98	7.18	7.22	7.38	7.57
						KRDMD	2.18	2.28	2.35	2.37	2.46
Endeks 100 Dışı Yükseliş Başlayanlar						Endeks 100 Dışı Düşüş Başlayanlar					
	Destek 2	Destek 1	Kapanış	Direnç 1	Direnç 2		Destek 2	Destek 1	Kapanış	Direnç 1	Direnç 2
YKGYO	1.69	1.75	1.75	1.81	1.86	AKENR	0.59	0.60	0.61	0.62	0.64
						BAGFS	5.32	5.53	5.57	5.74	5.95
						BEYAZ	3.69	3.89	4.02	4.09	4.29
						CRFSA	3.56	3.65	3.67	3.74	3.83
						HDFGS	1.07	1.12	1.14	1.17	1.22
						KFEIN	6.95	7.17	7.21	7.40	7.62
						OZKGY	2.15	2.21	2.25	2.27	2.33
						TIRE	1.96	2.04	2.05	2.12	2.19
						TKNSA	2.88	2.95	3.02	3.02	3.09
Endeks 100 Yükseliş Devam Edenler						Endeks 100 Düşüş Devam Edenler					
	Destek 2	Destek 1	Kapanış	Direnç 1	Direnç 2		Destek 2	Destek 1	Kapanış	Direnç 1	Direnç 2
AFYON	4.09	4.45	4.71	4.81	5.16	AEFES	19.98	20.52	20.66	21.05	21.59
AKSA	8.69	9.00	9.12	9.31	9.61	ANELE	1.78	1.82	1.82	1.86	1.91
AKSEN	2.73	2.79	2.81	2.85	2.91	ASELS	22.02	22.90	23.00	23.79	24.67
ALARK	2.67	2.76	2.85	2.86	2.96	BERA	1.77	1.83	1.88	1.89	1.96
ALBRK	1.66	1.70	1.72	1.74	1.78	BIMAS	84.06	85.96	86.95	87.87	89.77
ALGYO	47.02	48.42	49.20	49.83	51.23	BJKAS	1.48	1.56	1.63	1.64	1.72
ANACM	3.06	3.17	3.26	3.28	3.40	CEMAS	0.71	0.75	0.77	0.78	0.81
ARCLK	19.03	19.76	20.10	20.48	21.20	ECZYT	7.34	7.62	7.71	7.91	8.20
CCOLA	33.87	34.69	35.50	35.52	36.35	FENER	6.57	6.76	6.80	6.94	7.13
CEMIS	5.39	5.58	5.76	5.77	5.96	FROTO	50.52	52.47	53.35	54.42	56.37
CLEBI	63.16	65.41	66.00	67.67	69.92	GLYHO	3.33	3.47	3.49	3.60	3.74
DEVA	3.68	3.83	3.84	3.98	4.13	GOODY	3.31	3.43	3.53	3.55	3.67
DGKLB	1.10	1.15	1.17	1.20	1.24	GSRAY	1.29	1.36	1.41	1.43	1.49
DOHOL	1.11	1.16	1.20	1.21	1.26	ICBCT	3.69	3.85	3.92	4.02	4.19
EGEEN	410.54	428.76	444.40	446.99	465.21	IHLGM	0.82	0.86	0.90	0.91	0.96
EKGYO	1.45	1.48	1.50	1.51	1.54	IPEKE	4.55	4.75	4.83	4.96	5.16
ENKAI	4.55	4.74	4.92	4.92	5.11	ISGYO	0.96	0.99	1.00	1.02	1.04
EREGL	8.35	8.67	8.90	8.98	9.30	KARTN	344.96	357.04	363.40	369.12	381.20
GARAN	8.18	8.51	8.78	8.83	9.16	KERTV	1.58	1.66	1.72	1.73	1.81
GENTS	1.93	2.00	2.03	2.07	2.14	KOZAA	5.45	5.66	5.67	5.88	6.09
GEREL	2.32	2.40	2.45	2.47	2.55	KOZAL	42.76	44.20	44.64	45.65	47.09
GOZDE	3.54	3.65	3.66	3.76	3.87	ODAS	1.57	1.62	1.67	1.67	1.72
GSDHO	1.01	1.05	1.05	1.08	1.12	PETKM	4.50	4.69	4.85	4.87	5.06
GUBRF	3.12	3.25	3.29	3.38	3.51	SAHOL	8.36	8.63	8.75	8.90	9.16
HEKTS	11.10	11.52	11.54	11.94	12.36	SOKM	9.48	9.75	9.81	10.02	10.28
HURGZ	0.90	0.95	0.96	0.99	1.03	TAVHL	24.25	24.91	24.98	25.58	26.24

* Tablonun devamı bir sonraki sayfadadır.

Endeks 100 Yükseliş Devam Edenler	Destek 2	Destek 1	Kapanış	Direnç 1	Direnç 2	Endeks 100 Düşüş Devam Edenler	Destek 2	Destek 1	Kapanış	Direnç 1	Direnç 2
IHLAS	0.39	0.41	0.42	0.43	0.45	TCELL	13.24	13.62	13.93	14.00	14.38
INDES	7.42	7.60	7.77	7.77	7.95	THYAO	12.83	13.40	13.70	13.96	14.53
ISCTR	5.71	5.93	6.02	6.15	6.37						
ISDMR	6.73	6.98	7.11	7.22	7.47						
ITTFH	3.44	3.54	3.60	3.64	3.75						
KARSN	1.38	1.43	1.43	1.48	1.53						
KCHOL	17.15	17.78	18.24	18.41	19.04						
KORDS	10.11	10.47	10.69	10.83	11.20						
MAVI	39.90	40.93	41.50	41.96	42.99						
MGROS	15.71	16.22	16.67	16.73	17.23						
MPARK	13.04	13.39	13.66	13.75	14.11						
NETAS	7.49	7.79	7.92	8.09	8.39						
NTHOL	1.82	1.90	1.93	1.98	2.06						
OTKAR	110.81	114.80	118.60	118.78	122.77						
PARSN	9.69	10.12	10.42	10.55	10.98						
PGSUS	30.01	30.78	30.98	31.55	32.31						
POLHO	6.90	7.06	7.07	7.21	7.37						
PRKME	2.58	2.69	2.69	2.80	2.90						
SASA	8.04	8.32	8.44	8.60	8.88						
SISE	6.08	6.31	6.44	6.55	6.79						
SODA	7.36	7.55	7.71	7.73	7.92						
TATGD	4.03	4.17	4.29	4.30	4.44						
TKFEN	24.86	25.49	25.76	26.11	26.74						
TMSN	4.66	4.79	4.82	4.93	5.06						
TOASO	19.83	20.61	21.14	21.39	22.16						
TSKB	0.85	0.88	0.90	0.92	0.95						
TTKOM	4.87	4.97	5.04	5.06	5.16						
TTRAK	35.73	36.57	37.16	37.41	38.24						
TUPRS	140.35	145.74	145.80	151.12	156.50						
ULKER	20.61	21.21	21.24	21.81	22.41						
VAKBN	4.87	5.00	5.12	5.14	5.27						
VERUS	18.48	18.92	19.18	19.37	19.81						
VESTL	9.35	9.75	9.95	10.14	10.54						
YATAS	5.26	5.46	5.51	5.66	5.87						
YKBNK	2.06	2.14	2.16	2.23	2.31						



Genel Müdürlük

Levent Mah. Levent Cad. No: 45 P.K. 34330 Beşiktaş / İSTANBUL

+90 212 370 22 22

www.alanyatirim.com.tr

Ankara İrtibat Bürosu

Anafartalar C. Papatya S. No: 2/6-8 Ulus / ANKARA

+90 312 312 69 80

İzmir İrtibat Bürosu

Akdeniz M. Cumhuriyet Bulvarı Çırpıcı İş Merkezi No: 77/402 Konak / İZMİR

+90 232 445 64 66

arastirma@alanyatirim.com.tr

Yasal Uyarı : Bu dokümanda yer alan her türlü bilgi, değerlendirme ve yorum güvenilir olduğu düşünülen Alan Yatırım A.Ş. Araştırma Departmanı tarafından burada sunulan bilgilerin doğruluğu ve bütünlüğü konusunda makul özen gösterilmiş olmakla beraber, olabilecek hatalar ve eksikliklerden sorumlu değildir. Burada yer alan fiyatlar, veriler ve bilgilerin tam ve doğru olduğu garanti edilemez, içerik haber verilmeksizin değiştirilebilir. Burada yer alan yorum ve tavsiyeler, yorum ve tavsiyede bulunanların kişisel görüşlerine dayanmaktadır. Herhangi bir yatırım aracının alım – satım önerisi ya da getiri vaadi olarak yorumlanmamalıdır. Bu belgede yer alan yatırımla ilgili bilgiler, yorumlar ve tavsiyeler yatırım danışmanlığı kapsamında değildir. Yatırım danışmanlığı hizmeti, yetkili kuruluşlar tarafından kişilerin risk ve getiri tercihleri dikkate alınarak kişiye özel sunulmaktadır. Burada yer alan yorum ve tavsiyeler ise genel niteliktedir. Burada yer alan görüşler, yatırımcının mali durumuna veya risk ve getiri tercihlerine uygun olmayabilir. Bu nedenle, sadece burada yer alan bilgilere dayanarak yatırım kararı verilmesi beklentilere uygun sonuçlar doğurmayabilir. Burada yer alan bilgi, değerlendirme, yorum ve istatistiki şekil ve değerlendirmelerin kullanımı sonucunda ortaya çıkacak doğrudan ve / veya dolaylı zararlardan Alan Yatırım A.Ş. sorumlu olmayacaktır. Tüm hakları saklıdır.