

BIST 100	2.54%	USDTRY	-0.33%	EURTRY	-0.22%	EURUSD	0.07%	XAUUSD	-0.80%	GLDGR	-0.57%	BRENT	-9.79%	S&P 500	1.40%
101,267	▲	6.9861	▼	7.5648	▼	1.0830	▲	1,714.79	▼	385.24	▼	20.03	▼	2,869	▲

**PİYASA GÜNDEMİ**

- Koronavirüs (Kovid-19) Pandemisi
- FED Toplantısı
- ECB Toplantısı

**EKONOMİK TAKVİM**

- **15.30 USD** Mal Ticaret Dengesi (Mart)
- **17.30 USD** Conference Board Tüketici Güveni (Nisan)
- **23.30 USD** Ham Petrol Stokları

**PİYASALARIN YÖNÜ**

BIST100... Piyasalar son zamanlarda koronavirüs pandemisinin gündemden düşmesini fiyatlama çabası içerisinde. Ekonomilerin kademeli olarak çalışma düzenine döneceği haberi risk iştahını yükselten ana unsur olarak öne çıkıyor. Dün endeksin geneline yayılmış yukarı yönlü bir hareket vardı. Havayolu sektörü dâhil olmak üzere bazı sektörlerin açılacağına yönelik haberler normalleşmenin başlangıcına işaret ediyor. Endeks 100 bin seviyesinin üzerine çıkarken, yurt içi hisse senedi piyasalar yurt dışı piyasalardaki yukarı yönlü momentumdan destek sağlıyor. Avrupa Merkez Bankası'nın bankalara ihtiyaç duyduğu sermaye desteğine katkı sağlaması Avrupa tarafında risk iştahını yükselten en önemli faktördü. Bu olumlu haber yurt içi bankacılık sektörü hisseleri de olumlu karşıladı. Endeks bankacılık sektörü öncülüğünde yükseldi. Bu hafta bankaların açıklayacağı bilançolar takip edilecek. Koronavirüs pandemisinin 2.çeyrek bilançolarına daha net yansımaları bekleniyor. Perakende hariç 97 hissede yukarı yönlü momentum vardı. Yurt dışındaki pozitif momentuma eşlik etti. Buradaki pozitif momentumun devamı için CDS risk primindeki gerilemenin eşlik etmesi gerekebilir. Hisse senedi piyasalarında merkez bankalarının yüksek likidite enjeksiyonu endeksleri yukarıda tutuyor. Ekonomik veriler ve merkez bankalarından gelecek adımlar piyasaların takibinde olacak. Asya piyasaları yeni işlem gününde karışık bir görünüm sergiliyor. ABD hisse senedi vadeliileri ise sınırlı bir şekilde ekside. Yurt dışındaki seyre paralel olarak yurt içi piyasaların güne yatay başlaması beklenebilir.

USDTRY...Dün güne değer kazancıyla başlayan TL varlıklar Dolar karşısındaki kazançlarını koruyamadı. Dolar TL kuru yeni işlem gününün ilk saatlerinde 6.99 seviyelerinde işlem görüyor. Merkez Bankası'nın diğer merkez bankalarıyla açabileceği swap kanalları haber akışı açısından piyasalarında takibinde olacak. Gelişen piyasa ülke para birimleri üzerinde risk algısı devam ediyor.

EURTRY...TL Euro karşısındaki kayıplarını geri kazanma yolunda başladığı haftanın ilk işlem gününde, kazançlarını koruyamadı. Euro TL kuru 7.50 seviyelerine kadar geriledikten sonra 7.58 seviyelerine yükseldi. Yeni işlem gününün ilk saatlerinde 7.56 seviyelerinde işlem görüyor.

EURUSD...Haftanın ilk işlem gününde Euro Dolar paritesi 1.0850 seviyelerinde dengelenme çabası içerisindeydi. ABD ve Avrupa'da kademeli olarak reel ekonominin yeniden açılması gündemde. Risk iştahının olumlu seyrettiğini söylemek mümkün. Geçtiğimiz haftalara kıyasla gün içerisinde dar bir bant içerisinde fiyatlandı. Yeni işlem gününün ilk saatlerinde 1.0820 seviyelerinde işlem görüyor. Bu haftanın piyasalar açısından önemli haber akışı FED ve ECB toplantıları olacak. ABD ve Euro Bölgesi ilk çeyrek büyüme rakamları açıklanacak.

XAUUSD...Küresel piyasalarda risk iştahındaki yükseliş altın fiyatları üzerinde aşağı yönlü baskı kuruyor. Altının ons fiyatı 1700 \$ seviyesinin altında işlem görüyor. Bu hafta gerçekleştirilecek FED ve ECB toplantıları altının ons fiyatlaması konusunda yatırımcıların takibinde olacak.

GLDGR...Altının ons fiyatındaki gerilemeyle birlikte gram altın fiyatları geçen haftaki rekor denemelerinden uzakta fiyatlanıyor. Gram altın günün ilk saatlerinde 380 TL seviyelerinde işlem görüyor.

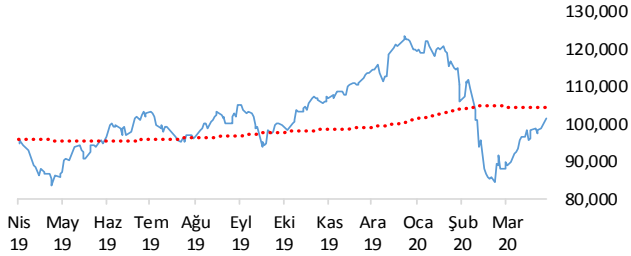
BRENT...Enerji piyasasındaki geçtiğimiz haftadakine benzer bir hareketlilik vardı. En büyük petrol destekli yatırım fonunun petrol kontratlarını satmaya başlaması fiyatlar üzerinde baskı kurdu. Petrolde arz endişelerinin yeniden gündeme gelmesi fiyatlar üzerinde baskı kuruyor. Brent petrolün varil fiyatı 19 \$ seviyelerine kadar gerilerken, OPEC'in yeni bir kısıntıya gidip gitmeyeceği tartışılıyor. Düşük petrol fiyatları nedeniyle ABD'li üreticiler ciddi oranda zararlarla karşı karşıya kalırken, OPEC'in piyasanın en büyük üreticisi olan kaya petrolcüler elenene kadar yeni bir üretim kısıntısına gitmesi beklenemeyebilir. Bu da fiyatlar üzerinde aşağı yönlü baskının devam etmesine neden olabilir.

S&P500...ABD'de bilanço sezonu ve makroekonomik veriler fiyatlamalar açısından takip ediliyor. ABD hisse senedi vadeliileri global risk iştahındaki yükselişle birlikte dün pozitif bir görünüm sergiledi. Birinci çeyrek bilançoları ve FED'in bu haftaki toplantısı ana gündem maddesi olarak öne çıkıyor. Bazı eyaletlerin açılacağına yönelik haberler risk iştahını yükseltirken, reel ekonominin sektörel olarak inşaat ve imalat sektörü öncülüğünde açılması bekleniyor. Apple, Microsoft ve Alphabet bu hafta bilanço açıklayacak büyük şirketler arasında yer alıyor.

Teknik Analiz

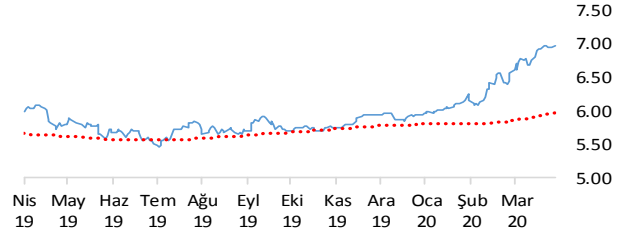
BIST

BIST100 endeksi günü 2.54% değer kazancı ile tamamladı. Teknik olarak BIST100 endeksi orta vadeli yükseliş trendi ve kısa vadeli yükseliş trendi devam etmektedir. Bununla beraber BIST100 endeksinde kısa vadeli direnç seviyeleri 102,500 ve 104,000'de, destek seviyeleri ise 101,100 ve 100,900'de bulunmaktadır.



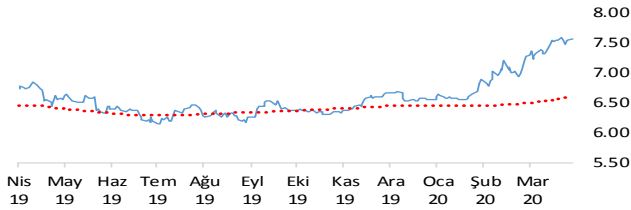
USDTRY

Dolar, Türk Lirası karşısında günü 0.33% değer kazancı ile tamamladı. Teknik olarak Dolar, Türk Lirası karşısında orta vadeli yükseliş trendi ve kısa vadeli yükseliş trendi devam etmektedir. Bununla beraber USDTRY paritesinde kısa vadeli direnç seviyeleri 7.0200 ve 7.0800'de, destek seviyeleri ise 6.9600 ve 6.9000'de bulunmaktadır.



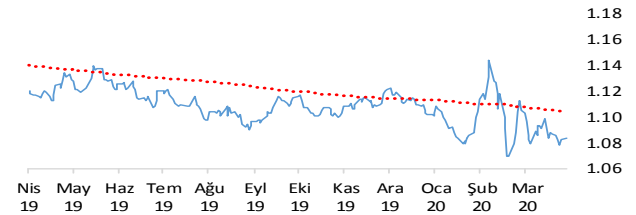
EURTRY

Euro, Türk Lirası karşısında günü 0.22% değer kazancı ile tamamladı. Teknik olarak Euro, Türk Lirası karşısında orta vadeli yükseliş trendi ve kısa vadeli yükseliş trendi devam etmektedir. Bununla beraber EURTRY paritesinde kısa vadeli direnç seviyeleri 7.6000 ve 7.6600'de, destek seviyeleri ise 7.5400 ve 7.4800'de bulunmaktadır.



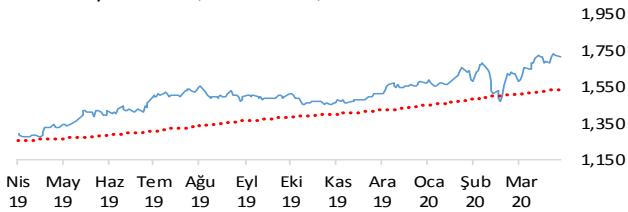
EURUSD

Euro, Dolar karşısında günü 0.07% değer kazancı ile tamamladı. Teknik olarak Euro, Dolar karşısında orta vadeli düşüş trendi sürmekle birlikte kısa vadeli 1.0834'deki önemli direncini yukarı yönlü kırdı. Bununla beraber EURUSD paritesinde kısa vadeli direnç seviyeleri 1.0880 ve 1.0940'de, destek seviyeleri ise 1.0830 ve 1.0780'de bulunmaktadır.



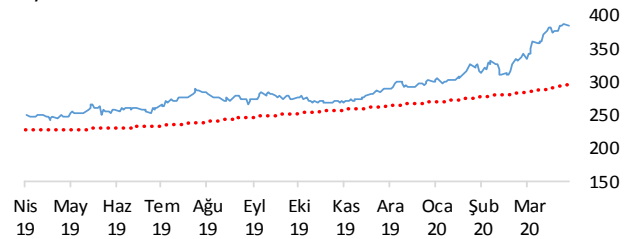
XAUUSD

Altının ons cinsi, günü 0.80% değer kaybı ile tamamladı. Teknik olarak Altının ons cinsi, orta vadeli yükseliş trendi ve kısa vadeli yükseliş trendi içinde bulunmaktadır. Bununla beraber Ons altında kısa vadeli direnç seviyeleri 1,735.00 ve 1,759.00'de, destek seviyeleri ise 1,711.00 ve 1,688.00'de bulunmaktadır.



GLDGR

Altın gram cinsi, günü 0.57% değer kaybı ile tamamladı. Teknik olarak Altın gram cinsi, orta vadeli yükseliş trendi ve kısa vadeli yükseliş trendi içinde bulunmaktadır. Bununla beraber Gram altında kısa vadeli direnç seviyeleri 388.00 ve 394.00'de, destek seviyeleri ise 383.00 ve 377.00'de bulunmaktadır.



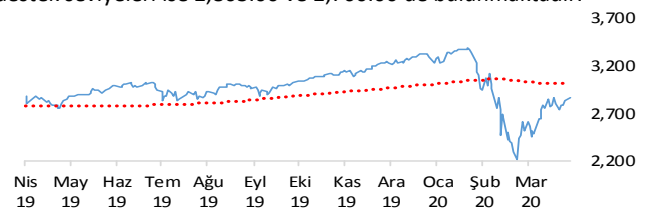
BRENT

Brent Petrol günü 9.79% değer kaybı ile tamamladı. Teknik olarak Brent Petrol orta vadeli düşüş trendi ve kısa vadeli düşüş trendi içinde bulunmaktadır. Bununla beraber Brent tipi petrolde kısa vadeli direnç seviyeleri 21.80 ve 24.10'de, destek seviyeleri ise 19.60 ve 17.60'de bulunmaktadır.



S&P 500

S&P500 endeksi günü 1.40% değer kazancı ile tamamladı. Teknik olarak S&P500 endeksi orta vadeli yükseliş trendi ve kısa vadeli yükseliş trendi içinde bulunmaktadır. Bununla beraber S&P500 endeksinde kısa vadeli direnç seviyeleri 2,941.00 ve 3,021.00'de, destek seviyeleri ise 2,863.00 ve 2,760.00'de bulunmaktadır.



İstatistikler

Global Makro Veriler	Politika Faizi	Enflasyon	Büyüme
ABD	0.25%	1.50%	2.30%
AB	0.00%	0.70%	1.00%
Japonya	-0.10%	0.40%	-0.70%
Türkiye	8.75%	11.86%	6.00%
Güney Afrika	3.75%	3.86%	3.40%
Brezilya	3.75%	3.30%	1.70%
Rusya	0.25%	0.90%	1.50%
Meksika	6.00%	3.25%	-0.50%
Endonezya	4.50%	2.96%	4.97%
Hindistan	4.40%	5.91%	4.70%

Pariteler	Günlük	Aylık	Yıllık
EURUSD	2.5%	-2.8%	-3.0%
USDTRY	0.1%	8.4%	17.9%
EURTRY	0.1%	5.3%	14.3%
USDJPY	0.0%	-0.4%	-3.9%
GBPUSD	-0.1%	-0.1%	-3.9%
USDZAR	0.2%	7.0%	30.8%
USDRUB	0.2%	-5.3%	15.1%
USDBRL	0.1%	10.8%	43.9%
USDIDR	0.2%	-4.3%	9.3%
USDMXN	0.4%	5.9%	30.8%
USDINR	0.3%	2.0%	9.3%
USDARS	0.0%	3.2%	45.0%
USDCNY	0.0%	-0.2%	5.3%
USDKRW	0.2%	1.0%	5.7%

Emtia - Uluslararası Piyasalar	Günlük	Aylık	Yıllık
Brent Petrol	-1.8%	-21.8%	-72.5%
Altın Ons	-1.2%	4.2%	31.8%
Doğalgaz	0.1%	14.8%	-25.7%
Gümüş	-0.9%	4.1%	-0.1%
Alüminyum	0.1%	-2.5%	-19.5%
Buğday	0.7%	-7.5%	19.4%
Şeker	-4.5%	-15.6%	-25.9%
Kakao	-0.3%	2.7%	-0.8%
Kahve	-0.5%	-8.3%	12.9%
Pamuk	-0.3%	6.9%	-29.4%

Yaklaşan Merkez Bankası Toplantı Tarihleri	Tarih
ABD Merkez Bankası (FED)	29 Nisan
Avrupa Merkez Bankası (ECB)	30 Nisan
Avustralya Merkez Bankası	5 Mayıs
Brezilya Merkez Bankası	6 Mayıs
İngiltere Merkez Bankası (BOE)	7 Mayıs
Türkiye Cumhuriyet Merkez Bankası	21 Mayıs

BIST Piyasa Verileri	TL	USD
BIST100 Endeksi	101,267	14,552
Piyasa Değeri	1,096,756	157,613
Halka Açık Piyasa Değeri	275,520	39,595
Günlük İşlem Hacmi	20,359	2,926
Ortalama İşlem Hacmi	16,784	2,478
Yabancı Payı		59%

Borsa Performansları	Günlük	Aylık	Yıllık
BIST 100	2.5%	14.9%	6.8%
ABD - S&P 500	1.5%	13.3%	-2.1%
Almanya - DAX	3.1%	10.7%	-13.4%
Gelişen Ülkeler	1.8%	6.3%	-16.9%
Çin - Shanghai Composite	-0.1%	1.4%	-8.9%
Japonya - Nikkei	-0.3%	1.8%	-11.3%
Meksika - Windex	1.1%	2.8%	-22.5%
Brezilya - Wibra	3.6%	6.6%	-19.5%
Rusya - Micex	-1.4%	6.7%	-0.1%
G.Afrika - Wizaaf	0.3%	16.5%	-19.6%
G.Kore Kospi	0.1%	12.1%	-11.7%
Hong Kong - Hang Seng	0.4%	3.8%	-17.6%
Hindistan - Sensex	0.3%	6.7%	-18.5%
Endonezya - Jakarta	-0.2%	-0.9%	-29.6%

BIST - Artan	Fiyat	Değişim
CLEBI	91.90	10.0%
KARTN	486.00	10.0%
DEVA	15.77	10.0%
IPEKE	12.25	10.0%
KLMSN	17.67	10.0%

BIST - Azalanlar	Fiyat	Değişim
ULKER	23.82	-1.6%
LOGO	74.50	-1.1%
BIZIM	13.89	-0.6%
BIMAS	55.70	-0.5%
SISE	5.16	-0.4%

BIST - İşlem Hacmi	Fiyat	TL mn
THYAO	10.82	1,340
GARAN	8.36	1,219
ECILC	5.11	1,007
ASELS	27.48	832
SOKM	12.00	589

Aşağıdaki tabloda, BIST 100, BIST100 dışı ve İkili İşlem başlığı altında hisselerin fiyat hareketleri bazında orta vadeli trend durumları sayısal analiz sonuçlarına göre belirtilmiştir. Destek ve direnç seviyeleri hisselerin volatiliteleri dikkate alınarak istatistiksel metotlara göre belirlenmiştir. BIST100 ve BIST100 dışı hisseler, Borsa İstanbul piyasa yapılanması bazında "Yıldız Pazar 1-2" ve "Ana Pazar 1" den oluşmaktadır. Bir hisse senedinin veya ikili işlemin yükselişe ve düşüğe başlayanlar listesinde yer alması orta vadeli yeni bir trend başlangıcı olarak değerlendirilebilir.

Endeks	Son Durum	Destek 2	Destek 1	Kapanış	Direnç 1	Direnç 2
BIST 100	Yükseliş trendi devam etmekte	96,664	99,150	101,267	101,636	104,123
BIST 30 VIOP		112,800	115,700	118,150	118,600	121,500

ORTA VADELİ TREND											
Endeks 100 Yükselişe Başlayanlar						Endeks 100 Düşüğe Başlayanlar					
	Destek 2	Destek 1	Kapanış	Direnç 1	Direnç 2		Destek 2	Destek 1	Kapanış	Direnç 1	Direnç 2
HALKB	5.05	5.19	5.25	5.32	5.46						
MPARK	14.11	14.54	14.82	14.96	15.39						
Endeks 100 Dışı Yükselişe Başlayanlar						Endeks 100 Dışı Düşüğe Başlayanlar					
	Destek 2	Destek 1	Kapanış	Direnç 1	Direnç 2		Destek 2	Destek 1	Kapanış	Direnç 1	Direnç 2
AKCNS	7.08	7.30	7.42	7.51	7.72						
AVISA	13.52	13.75	13.85	13.98	14.21						
TBORG	12.82	13.30	13.38	13.78	14.25						
İkili İşlem Yükselişe Başlayanlar						İkili İşlem Düşüğe Başlayanlar					
Birinci Hisse VIOP'ta Al - İkinci Hisse VIOP'ta Sat						Birinci Hisse VIOP'ta Sat - İkinci Hisse VIOP'ta Al					
						ISCTR-YKBNK	2.2733	2.3112	2.3491	2.3869	2.4248

Endeks 50 Trend Takibi	Trend	Destek 2	Destek 1	Kapanış	Direnç 1	Direnç 2
BIST 100	Yükseliş trendi devam etmekte	96663.69	99150.09	101267.36	101636.49	104122.89
AEFES	Düşüş Devam Ediyor	17.80	18.28	18.36	18.76	19.24
AGHOL	Yükseliş Devam Ediyor	15.56	15.97	16.25	16.39	16.80
AKBNK	Düşüş Devam Ediyor	5.83	6.03	6.04	6.23	6.43
ALARK	Yükseliş Devam Ediyor	4.42	4.57	4.60	4.72	4.87
ANACM	Yükseliş Devam Ediyor	3.60	3.73	3.84	3.86	3.98
ARCLK	Yükseliş Devam Ediyor	14.92	15.46	15.75	16.00	16.54
ASELS	Yükseliş Devam Ediyor	26.02	27.01	27.48	28.00	28.99
BIMAS	Yükseliş Devam Ediyor	54.26	55.48	55.70	56.70	57.92
CCOLA	Yükseliş Devam Ediyor	36.88	37.76	38.14	38.64	39.52
DOHOL	Yükseliş Devam Ediyor	1.77	1.84	1.85	1.91	1.98
EKGYO	Yükseliş Devam Ediyor	1.23	1.26	1.26	1.28	1.31
ENJSA	Yükseliş Devam Ediyor	6.84	6.96	7.05	7.08	7.21
ENKAI	Yükseliş Devam Ediyor	5.86	6.10	6.32	6.33	6.57
EREGL	Yükseliş Devam Ediyor	7.79	8.07	8.07	8.35	8.63
FROTO	Yükseliş Devam Ediyor	57.21	59.32	60.75	61.42	63.53
GARAN	Düşüş Devam Ediyor	7.94	8.24	8.36	8.55	8.85
HALKB	Yeni Yükseliş Başladı	5.05	5.19	5.25	5.32	5.46
HEKTS	Yükseliş Devam Ediyor	11.84	12.28	12.65	12.73	13.17
IPEKE	Yükseliş Devam Ediyor	11.62	12.07	12.25	12.52	12.97
ISCTR	Düşüş Devam Ediyor	4.72	4.90	4.98	5.08	5.26
ISFIN	Yükseliş Devam Ediyor	3.19	3.30	3.37	3.41	3.52
KCHOL	Yükseliş Devam Ediyor	14.32	14.82	14.91	15.33	15.83
KORDS	Yükseliş Devam Ediyor	10.92	11.28	11.39	11.65	12.01
KOZAA	Yükseliş Devam Ediyor	11.81	12.24	12.40	12.67	13.10
KOZAL	Yükseliş Devam Ediyor	69.51	71.68	73.60	73.84	76.00
KRDMD	Yükseliş Devam Ediyor	2.12	2.20	2.26	2.29	2.37
MGROS	Yükseliş Devam Ediyor	28.08	28.98	29.52	29.89	30.80
PETKM	Yükseliş Devam Ediyor	3.33	3.46	3.51	3.59	3.71
PGSUS	Yükseliş Devam Ediyor	48.32	49.75	51.10	51.17	52.60
SAHOL	Yükseliş Devam Ediyor	7.81	8.04	8.04	8.27	8.50
SASA	Yükseliş Devam Ediyor	8.49	8.78	9.03	9.06	9.35
SISE	Yükseliş Devam Ediyor	4.92	5.10	5.16	5.28	5.47
SKBNK	Yükseliş Devam Ediyor	0.97	1.00	1.02	1.04	1.07
SODA	Yükseliş Devam Ediyor	6.06	6.21	6.25	6.35	6.50
TAVHL	Yükseliş Devam Ediyor	17.89	18.37	18.71	18.85	19.32
TCELL	Yükseliş Devam Ediyor	13.20	13.56	13.85	13.92	14.29
THYAO	Yükseliş Devam Ediyor	10.09	10.51	10.82	10.93	11.35
TKFEN	Yükseliş Devam Ediyor	13.84	14.18	14.37	14.52	14.86
TOASO	Yükseliş Devam Ediyor	19.51	20.24	20.90	20.96	21.69
TRKCM	Yükseliş Devam Ediyor	3.34	3.45	3.45	3.56	3.66
TSKB	Yükseliş Devam Ediyor	1.02	1.06	1.06	1.09	1.13
TTKOM	Yükseliş Devam Ediyor	7.07	7.22	7.31	7.36	7.50
TTRAK	Yükseliş Devam Ediyor	55.47	56.74	57.20	58.02	59.29
TUPRS	Düşüş Devam Ediyor	79.57	82.70	85.75	85.83	88.96
ULKER	Yükseliş Devam Ediyor	22.90	23.60	23.82	24.30	25.00
VAKBN	Düşüş Devam Ediyor	4.39	4.51	4.59	4.62	4.74
VESTL	Yükseliş Devam Ediyor	11.95	12.42	12.75	12.88	13.34
YATAS	Yükseliş Devam Ediyor	6.13	6.36	6.52	6.59	6.81
YKBNK	Yükseliş Devam Ediyor	2.04	2.12	2.12	2.20	2.28
ZOREN	Yükseliş Devam Ediyor	1.19	1.23	1.26	1.26	1.30



Genel Müdürlük

Levent Mah. Levent Cad. No: 45 P.K. 34330 Beşiktaş / İSTANBUL

+90 212 370 22 22

www.alanyatirim.com.tr

Ankara İrtibat Bürosu

Anafartalar C. Papatya S. No: 2/6-8 Ulus / ANKARA

+90 312 312 69 80

İzmir İrtibat Bürosu

Akdeniz M. Cumhuriyet Bulvarı Çırpıcı İş Merkezi No: 77/402 Konak / İZMİR

+90 232 445 64 66

arastirma@alanyatirim.com.tr

Yasal Uyarı: Bu dokümanda yer alan her türlü bilgi, değerlendirme ve yorum güvenilir olduğu düşünülen Alan Yatırım A.Ş. tarafından burada sunulan bilgilerin doğruluğu ve bütünlüğü konusunda makul özen gösterilmiş olmakla beraber, olabilecek hatalar ve eksikliklerden sorumlu değildir. Burada yer alan fiyatlar, veriler ve bilgilerin tam ve doğru olduğu garanti edilemez, içerik haber verilmeksizin değiştirilebilir. Burada yer alan yorum ve tavsiyeler, yorum ve tavsiyede bulunanların kişisel görüşlerine dayanmaktadır. Herhangi bir yatırım aracının alım – satım önerisi ya da getiri vaadi olarak yorumlanmamalıdır. Bu belgede yer alan yatırımla ilgili bilgiler, yorumlar ve tavsiyeler yatırım danışmanlığı kapsamında değildir. Yatırım danışmanlığı hizmeti, yetkili kuruluşlar tarafından kişilerin risk ve getiri tercihleri dikkate alınarak kişiye özel sunulmaktadır. Burada yer alan yorum ve tavsiyeler ise genel niteliktedir. Burada yer alan görüşler, yatırımcının mali durumuna veya risk ve getiri tercihlerine uygun olmayabilir. Bu nedenle, sadece burada yer alan bilgilere dayanarak yatırım kararı verilmesi beklentilere uygun sonuçlar doğurmayabilir. Burada yer alan bilgi, değerlendirme, yorum ve istatistiki şekil ve değerlendirmelerin kullanımı sonucunda ortaya çıkacak doğrudan ve / veya dolaylı zararlardan Alan Yatırım A.Ş. sorumlu olmayacaktır. Tüm hakları saklıdır.