

**BIST 100** -0.20% **USDTRY** 0.74% **EURTRY** 0.61% **EURUSD** -0.22% **XAUUSD** -0.75% **GLDGR** -0.03% **BRENT** 1.22% **S&P 500** 0.82%  
87,204 ▼ 6.0457 ▲ 6.7683 ▲ 1.1179 ▼ 1,286.65 ▼ 250.10 ▼ 73.04 ▲ 2,879 ▲

**PİYASA GÜNDEMİ**

- ABD-Çin Ticaret Gerilimi
- Türkiye - ABD F-35/S400 Gerilimi
- Brexit Süreci
- İstanbul Seçimi (23 Haziran)

**EKONOMİK TAKVİM**

- 12.00 EUR Tüketici Fiyat Endeksi (Aylık-Nisan)
- 17.00 USD Michigan Tüketici Beklentileri (Mayıs)
- 17.00 USD Michigan Tüketici Hissiyatı (Mayıs)
- 20.00 USD ABD Baker Hughes Sondaj Kuyusu Sayısı
- EUR Avrupa Maliye Bakanları Toplantısı
- USD FOMC Üyeleri Konuşmaları

**PİYASALARIN YÖNÜ**

**BIST100...Riskten Kaçınma Eğilimi Alımları Sınırlandırmakta...** Küresel risk iştahı, ticaret gerilimindeki yüksek tansiyon ile zayıf seyrini sürdürürken, ABD'nin AB'ye yönelik otomobil ithalatına getirilmesi beklenen tarifeleri, 6 aya kadar erteleyebileceği haberi ile küresel borsalarda toparlanma görüldü. Alımların artmasıyla gün içerisinde 88.500 seviyesini test eden endeks, kurun yukarı yönlü hareketi ile birlikte geri çekilme yaşayarak günü -%0.20 düşüşle 87.203 seviyesinden kapattı. S-400 teslimat tarihine yaklaştıkça artan açıklamalar doğrultusunda teslimat tarihinin ertelenmeyeceği ve öne çekilebileceği belirtildi. ABD-Çin ticaret anlaşmazlığının yanında ABD-Türkiye arasındaki F-35/S-400 gerilimi ve açıklamalar endeks de riskten kaçınma eğilimini artırmakta. ABD Başkanı Trump'ın, Türkiye'ye ABD ile ticarete vergi avantajı sağlayan ülkeler listesinden çıkarttığı belirti. Bununla birlikte ABD'nin Türkiye'den yaptığı çelik ithalatına uyguladığı %50 oranındaki gümrük vergisini %25'e indirdiğini açıkladı. Gümrük vergisinin indirilmesiyle bugün çelik sektöründeki hisselerde hareket gözlemlenebilir. Bugün Asya seansında pozitif görünüm hakim olurken küresel hisse senetlerindeki toparlanmaya paralel olarak haftanın son günü endeks de yatay-hafif alıcılı açılış beklemekteyiz.

**USDTRY... Bant Hareketine Devam Etmekte...** ABD tarafında inşaat izinleri, konut başlangıçları ve Philadelphia Fed İmalat endeksinin beklentilerin üzerinde açıklanmasının ardından Dolar endeksinde gözlemlenen yükselişle birlikte paritede dolar lehine alımların arttığı görüldü. 5.95-6.10 bant hareketinde işlemler gerçekleşirken 480 üzerindeki risk primimiz yüksek seviyelerde kalmaya devam ettikçe TL varlıklardaki negatif fiyatlanmanın ağırlıkta olabileceğini söyleyebiliriz. Yurtiçinde ise S-400 teslimat tarihine yaklaştıkça artan açıklamalar doğrultusunda Rusya'dan S-400'ün teslimatının ertelenmeyeceği aksine öne çekilebileceği belirtiliyor. ABD - Türkiye ilişkileri arasında hassasiyet yaratan S-400 gündeminin TL üzerinde baskısını sürdürdüğünü düşünmekteyiz. Bugün yurtdışında açıklanacak makro veri bulunmazken ilişkili haber akışları ve ABD tarafında açıklanacak Michigan tüketici beklentileri ve hissiyatı verileri takibimizde olacaktır.

**EURTRY... Asya Seansında Yükseldi...** Dün Euro'daki değer kaybı ile yatay seyreden paritede Türkiye ile ilgili belirsizliklerin devam etmesi TL lehine işlemleri kısıtlamakta. Aya seansındaki yükseliş ile güne 6.80 seviyesinden işlem görerek başlayan paritede bugün açıklanacak Euro bölgesi enflasyon oranı volatilité yaratabilir.

**EURUSD... Euro Bölgesi Enflasyon Oranı Açıklanacak...** 1.12 seviyesinin üzerinde tutunma çabasında olan parite ABD'de açıklanan inşaat izinleri, konut başlangıçları ve Philadelphia Fed İmalat endeksinin beklentilerin üzerinde gelmesiyle geri çekilme gözlemlendi. Dolar endeksinin 97.8 üzerindeki güçlü seyri yükseliş eğilimini sınırlasa da ABD'nin AB'ye yönelik otomobil ithalatına getirilmesi beklenen tarifeleri, 6 aya kadar erteleyebileceği haberi Euro lehine işlemleri destekleyebilecek katalizör olarak gündemimizde yer almakta. Bugün açıklanacak Euro bölgesi Nisan ayı enflasyon oranında düşüş beklenmekte olup beklentilere paralel açıklanması paritede yukarı yönlü işlemleri destekleyebilir.

**XAUUSD... Dolar Endeksinin Güçlü Görünümü İle Geriledi...** Ticaret gerilimine yönelik kırılmalı fiyatlamalar üzerinde etkisini korurken Dolar endeksindeki güçlü görünümün değerli madene olan talebi sınırladığını görmekteyiz. Ancak ABD'nin dış politikalarında izlediği strateji ile küresel risk iştahında endişe yaratması Ons altının yükseliş eğilimini desteklemeye devam edebilir.

**GLDGR... Kurun Bant Hareketi Yukarı Yönlü Seyrini Sınırlamakta...** Kurun 5.95-6.10 bant hareketi dışına çıkmaması gram altının yukarı yönlü hareketlerini sınırlandırırken güne 251 seviyesinden hafif yükseliş eğilimi ile başladı

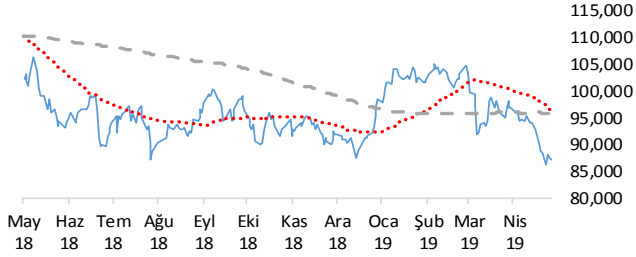
**BRENT... Arz-Talep Endişeleri İle Yükseliş Eğilimi Devam Etmekte...** ABD-Çin ticaret geriliminin küresel ekonomi ve petrol talebine yönelik endişeleri artırması Brent petrol üzerinde etkili olmaya devam ederken, İran başta olmak üzere bölgedeki jeopolitik riskler petrol arzındaki düşüşü tetikleyerek paritenin yukarı yönlü hareketlerini ivmelendirmekte. Varil başına 73\$'dan işlem gören Brent petrolde bugün ABD'de açıklanacak Baker Hughes sondaj kuyu sayıları takibimizde olacak. Kuyu sayılarındaki olası artış ABD'nin petrol üretimini arttırdığına işaret ederken petrol fiyatları üzerinde aşağı yönlü baskı yaratabilir.

**S&P500...Açıklanan ABD Verilerinin Desteğiyle Primli...** ABD'nin ABD'nin AB'ye yönelik otomobil ithalatına getirilmesi beklenen tarifeleri, 6 aya kadar erteleyebileceği haberi ve inşaat izinleri, konut başlangıçları ve Philadelphia Fed İmalat endeksinin beklentilerin üzerinde açıklanması tepki alımlarını desteklemekte. Ancak ABD Ticaret Bakanlığı'nın Çin'li teknoloji şirketi Huawei ve ona bağlı 70 kuruma yönelik yaptırımları küresel piyasalarda ticaret geriliminin yarattığı kırılmalı devam ettirmekte.

# Teknik Analiz

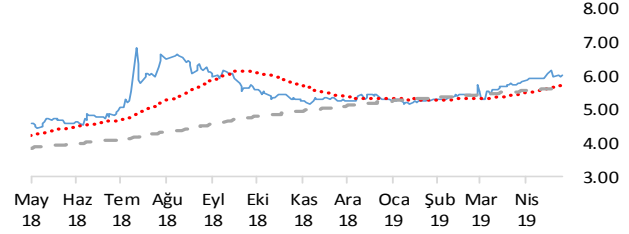
## BIST

BIST100 endeksi günü 0.20% değer kaybı ile tamamladı. Teknik olarak BIST100 endeksi orta vadeli düşüş trendi ve kısa vadeli düşüş trendi devam etmektedir. Bununla beraber BIST100 endeksinde kısa vadeli direnç seviyeleri 87,800 ve 88,800'de, destek seviyeleri ise 86,800 ve 86,400'de bulunmaktadır.



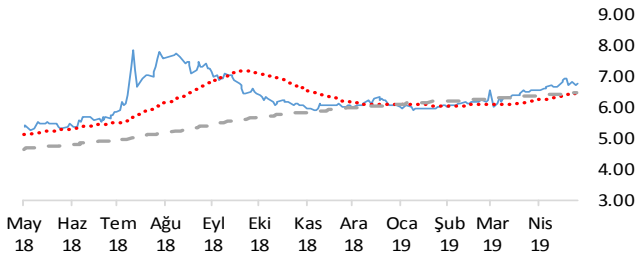
## USDTRY

Türk Lirası, Dolar karşısında günü 0.74% değer kazancı ile tamamladı. Teknik olarak Türk Lirası, Dolar karşısında orta vadeli yükseliş trendi, kısa vadeli düşüş trendi devam etmektedir. Bununla beraber USDTRY paritesinde kısa vadeli direnç seviyeleri 6.0500 ve 6.1200'de, destek seviyeleri ise 5.9900 ve 5.9300'de bulunmaktadır.



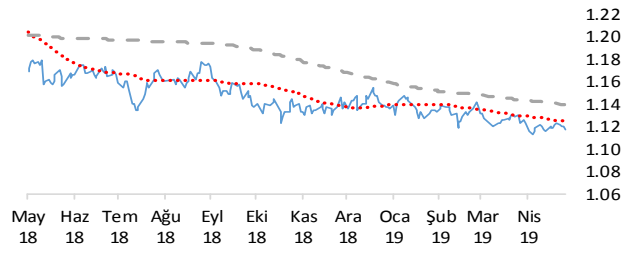
## EURTRY

Türk Lirası, Euro karşısında günü 0.61% değer kazancı ile tamamladı. Teknik olarak Türk Lirası, Euro karşısında orta vadeli yükseliş trendi, kısa vadeli düşüş trendi devam etmektedir. Bununla beraber EURTRY paritesinde kısa vadeli direnç seviyeleri 6.8000 ve 6.8600'de, destek seviyeleri ise 6.7300 ve 6.6600'de bulunmaktadır.



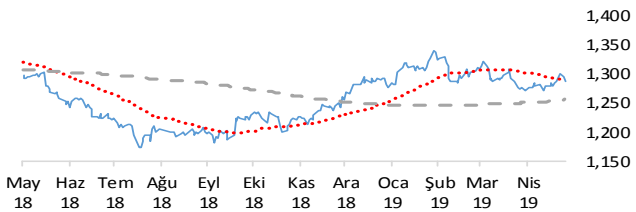
## EURUSD

Dolar, Euro karşısında günü 0.22% değer kaybı ile tamamladı. Teknik olarak Dolar, Euro karşısında orta vadeli düşüş trendi ve kısa vadeli düşüş trendi devam etmektedir. Bununla beraber EURUSD paritesinde kısa vadeli direnç seviyeleri 1.1190 ve 1.1220'de, destek seviyeleri ise 1.1160 ve 1.1140'de bulunmaktadır.



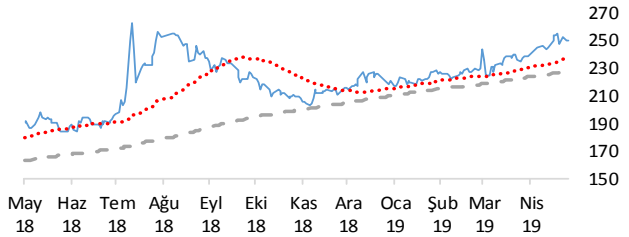
## XAUUSD

Altının ons cinsi, günü 0.75% değer kaybı ile tamamladı. Teknik olarak Altının ons cinsi, orta vadeli yükseliş trendi sürmekle birlikte kısa vadeli 1295.97'deki önemli desteğini aşağı yönlü kırdı. Bununla beraber Ons altında kısa vadeli direnç seviyeleri 1,287.00 ve 1,293.00'de, destek seviyeleri ise 1,282.00 ve 1,276.00'de bulunmaktadır.



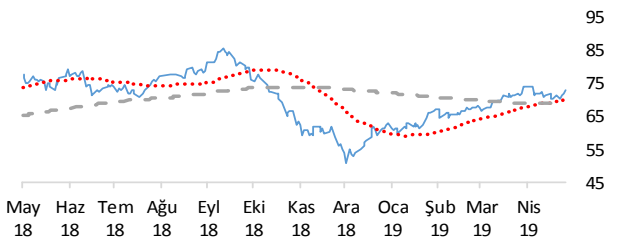
## GLDGR

Altın gram cinsi, günü 0.03% değer kaybı ile tamamladı. Teknik olarak Altın gram cinsi, orta vadeli yükseliş trendi, kısa vadeli düşüş trendi içinde bulunmaktadır. Bununla beraber Gram altında kısa vadeli direnç seviyeleri 252.00 ve 255.00'de, destek seviyeleri ise 249.00 ve 246.00'de bulunmaktadır.



## BRENT

Brent Petrol günü 1.22% değer kazancı ile tamamladı. Teknik olarak Brent Petrol orta vadeli yükseliş trendi ve kısa vadeli yükseliş trendi içinde bulunmaktadır. Bununla beraber Brent tipi petrolde kısa vadeli direnç seviyeleri 73.20 ve 74.30'de, destek seviyeleri ise 72.20 ve 71.10'de bulunmaktadır.



## S&P 500

S&P500 endeksi günü 0.82% değer kazancı ile tamamladı. Teknik olarak S&P500 endeksi orta vadeli düşüş trendi ve kısa vadeli yükseliş trendi içinde bulunmaktadır. Bununla beraber S&P500 endeksinde kısa vadeli direnç seviyeleri 2,905.00 ve 2,931.00'de, destek seviyeleri ise 2,878.00 ve 2,760.00'de bulunmaktadır.



# İstatistikler

Global Makro Veriler	Politika Faizi	Enflasyon	Büyüme	BIST Piyasa Verileri	TL	USD	
ABD	2.50%	1.90%	3.00%	BIST100 Endeksi	87,204	14,407	
AB	0.00%	1.40%	1.10%	Piyasa Değeri	576,988	95,324	
Japonya	-0.10%	0.20%	0.30%	Halka Açık Piyasa Değeri	199,682	32,989	
Türkiye	25.50%	19.67%	-3.00%	Günlük İşlem Hacmi	6,028	996	
Güney Afrika	6.75%	4.50%	1.10%	Ortalama İşlem Hacmi	5,158	864	
Brezilya	6.50%	4.58%	1.10%	Yabancı Payı		64%	
Rusya	7.75%	5.30%	2.70%				
Meksika	8.25%	4.00%	1.70%				
Endonezya	6.00%	2.48%	5.18%				
Hindistan	6.00%	2.86%	6.60%				
Pariteler	Günlük	Aylık	Yıllık	Borsa Performansları	Günlük	Aylık	Yıllık
EURUSD	-0.1%	-1.0%	-5.4%	BIST 100	0.0%	-9.9%	-14.6%
USDTRY	0.6%	5.5%	37.8%	ABD - S&P 500	0.9%	-1.1%	5.7%
EURTRY	0.5%	4.5%	30.4%	Almanya - DAX	1.7%	1.7%	-5.3%
USDJPY	-0.2%	-2.1%	-0.7%	Gelişen Ülkeler	-0.5%	-7.5%	-12.5%
GBPUSD	-0.1%	-2.0%	-5.2%	Çin - Shanghai Composite	-1.6%	-10.7%	-8.3%
USDZAR	0.3%	2.2%	15.3%	Japonya - Nikkei	1.0%	-4.2%	-6.3%
USD RUB	0.1%	1.0%	4.9%	Meksika - Windex	0.2%	-3.5%	-6.9%
USDBRL	0.0%	3.7%	10.2%	Brezilya - Bovespa	-1.8%	-4.6%	4.0%
USDIDR	0.1%	2.9%	2.9%	Rusya - Micex	1.0%	0.8%	10.4%
USDMXN	0.2%	1.5%	-2.1%	G.Afrika - Windex	0.7%	-3.4%	-2.8%
USDINR	0.0%	0.9%	3.6%	G.Kore Kospi	-0.1%	-8.2%	-16.0%
USDARS	-0.1%	5.7%	84.4%	Hong Kong - Hang Seng	-1.0%	-7.1%	-10.0%
USDCNY	0.3%	2.9%	8.4%	Hindistan - Sensex	0.6%	-4.2%	6.3%
USDKRW	0.2%	5.0%	11.0%	Endonezya - Jakarta	-0.4%	-9.4%	0.5%
Emtia - Uluslararası Piyasalar	Günlük	Aylık	Yıllık	BIST - Artan	Fiyat	Değişim	
Brent Petrol	-0.2%	1.2%	-8.1%	KOZAA	6.69	8.4%	
Altın Ons	0.1%	0.8%	-0.3%	IPEKE	4.80	6.9%	
Doğalgaz	-0.2%	2.0%	-5.2%	IHLGM	0.93	6.9%	
Gümüş	-0.2%	-3.2%	-11.2%	IHLAS	0.44	4.8%	
Alüminyum	0.1%	-1.8%	-21.3%	ITTFH	6.50	4.5%	
Buğday	0.8%	4.9%	-4.8%				
Şeker	-0.7%	-7.1%	1.4%	BIST - Azalanlar	Fiyat	Değişim	
Kakao	2.3%	1.2%	-13.0%	IEYHO	0.37	-5.1%	
Kahve	0.7%	-1.1%	-21.7%	GENTS	1.45	-3.3%	
Pamuk	-0.6%	-15.5%	-21.3%	GSRAY	1.85	-3.1%	
				GOZDE	2.90	-2.7%	
				SODA	7.58	-2.6%	
Yaklaşan Merkez Bankası Toplantı Tarihleri				BIST - İşlem Hacmi	Fiyat	TL mn	
Kanada Merkez Bankası (BOC)	29 Mayıs			THYAO	12.27	970	
Avrupa Merkez Bankası (ECB)	6 Haziran			GARAN	7.61	924	
Hindistan Merkez Bankası (RBI)	6 Haziran			KOZAA	6.69	482	
Türkiye Cumhuriyet Merkez Bankası (TCMB)	12 Haziran			AKBNK	5.77	352	
İsviçre Merkez Bankası (SNB)	13 Haziran			HALKB	4.94	320	
Rusya Federasyonu Merkez Bankası (CBR)	14 Haziran						

Aşağıdaki tabloda, BIST 100 hisselerinin fiyat hareketleri bazında orta vadeli trend durumları sayısal analiz sonuçlarına göre belirtilmiştir. Orta vade tanımı genel olarak ortalama 1 ay vadeyi kapsamaktadır. Destek ve direnç seviyeleri hisselerin volatiliteleri dikkate alınarak **istatistiksel metotlara** göre belirlenmiştir. Fiyat hareketlerine dayalı işlemlerde mümkün olduğunca tablonun sol tarafındaki yükseliş trendinde bulunan hisselerin seçilmesi daha rasyonel tercih olacaktır.

Endeks	Son Durum	Destek 2	Destek 1	Kapanış	Direnç 1	Direnç 2
BIST 100	Düşüş trendi devam etmekte	83,422	85,644	87,204	87,866	90,088
BIST 30 VIOP		106,500	109,400	111,375	112,200	115,100

### ORTA VADELİ TREND

Endeks 100 Yükselişe Başlayanlar						Endeks 100 Düşüşe Başlayanlar					
	Destek 2	Destek 1	Kapanış	Direnç 1	Direnç 2		Destek 2	Destek 1	Kapanış	Direnç 1	Direnç 2
AKSA	8.01	8.28	8.34	8.55	8.82						
IHLGM	0.88	0.92	0.93	0.97	1.01						
IPEKE	4.52	4.70	4.80	4.89	5.07						
TTKOM	4.24	4.32	4.35	4.41	4.49						
Endeks 100 Dışı Yükselişe Başlayanlar						Endeks 100 Dışı Düşüşe Başlayanlar					
	Destek 2	Destek 1	Kapanış	Direnç 1	Direnç 2		Destek 2	Destek 1	Kapanış	Direnç 1	Direnç 2
KAPLM	3.30	3.42	3.55	3.55	3.68						
Endeks 100 Yükselişe Devam Edenler						Endeks 100 Düşüşe Devam Edenler					
	Destek 2	Destek 1	Kapanış	Direnç 1	Direnç 2		Destek 2	Destek 1	Kapanış	Direnç 1	Direnç 2
ALARK	2.81	2.90	2.93	3.00	3.09	AEFES	16.96	17.42	17.75	17.89	18.36
ALGYO	41.98	43.27	43.62	44.56	45.85	AFYON	3.20	3.48	3.72	3.76	4.04
CLEBI	74.84	77.50	78.15	80.17	82.84	AKBNK	5.53	5.72	5.77	5.92	6.12
DEVA	4.73	4.92	4.96	5.10	5.29	AKSEN	2.21	2.26	2.27	2.31	2.35
EGEEN	390.60	407.89	417.50	425.18	442.47	ALBRK	1.27	1.30	1.32	1.33	1.36
FENER	6.90	7.11	7.27	7.31	7.51	ANACM	2.71	2.81	2.90	2.91	3.01
GSRAY	1.75	1.81	1.85	1.87	1.93	ANELE	1.51	1.55	1.57	1.58	1.62
ITTFH	6.30	6.48	6.50	6.66	6.84	ARCLK	15.08	15.65	15.91	16.22	16.79
KORDS	12.00	12.41	12.46	12.83	13.24	ASELS	16.75	17.42	17.70	18.09	18.76
KOZAA	6.34	6.57	6.69	6.79	7.02	BERA	1.58	1.63	1.67	1.69	1.74
KOZAL	43.08	44.44	45.62	45.80	47.16	BIMAS	69.47	71.12	72.50	72.76	74.41
PARSN	10.51	10.98	11.34	11.45	11.91	BJKAS	1.40	1.48	1.50	1.56	1.63
PETKM	4.33	4.51	4.61	4.68	4.86	CCOLA	25.96	26.59	27.18	27.23	27.86
SODA	7.23	7.41	7.58	7.60	7.79	CEMAS	0.65	0.68	0.70	0.71	0.74
TATGD	4.11	4.24	4.25	4.37	4.51	CEMTS	5.04	5.20	5.24	5.37	5.53
						DGKLB	0.93	0.97	1.00	1.01	1.05
						DOHOL	0.98	1.02	1.03	1.06	1.10
						ECILC	2.56	2.65	2.67	2.75	2.84
						ECZYT	6.42	6.68	6.92	6.93	7.18
						EKGYO	1.14	1.16	1.18	1.19	1.21
						ENJSA	5.06	5.14	5.20	5.22	5.31
						ENKAI	4.68	4.87	5.00	5.05	5.24
						EREGL	7.30	7.57	7.61	7.83	8.10
						FLAP	2.33	2.45	2.53	2.58	2.70
						FROTO	47.73	49.57	50.85	51.41	53.25
						GENTS	1.38	1.43	1.45	1.49	1.54

Endeks 100 Yükseliş Devam Edenler	Destek 2	Destek 1	Kapanış	Direnç 1	Direnç 2	Endeks 100 Düşüş Devam Edenler	Destek 2	Destek 1	Kapanış	Direnç 1	Direnç 2
						GEREL	1.74	1.80	1.82	1.86	1.91
						GLYHO	2.64	2.75	2.75	2.85	2.96
						GOLTS	9.63	9.98	10.12	10.32	10.67
						GOODY	2.48	2.58	2.62	2.67	2.76
						GSDHO	0.81	0.84	0.87	0.88	0.91
						GUBRF	2.26	2.36	2.45	2.46	2.56
						HALKB	4.69	4.82	4.94	4.96	5.09
						HURGZ	0.66	0.69	0.71	0.72	0.75
						ICBCT	2.74	2.86	2.92	2.98	3.11
						IHLAS	0.42	0.43	0.44	0.45	0.47
						INDES	6.30	6.45	6.46	6.59	6.74
						ISDMR	5.45	5.65	5.79	5.84	6.04
						ISGYO	0.91	0.93	0.95	0.96	0.99
						KARSN	1.03	1.07	1.09	1.10	1.14
						KARTN	292.36	302.23	305.60	312.10	321.97
						KCHOL	14.88	15.40	15.48	15.93	16.46
						KRDMD	1.92	2.00	2.07	2.08	2.16
						MAVI	33.01	33.86	34.00	34.71	35.55
						METRO	0.71	0.74	0.76	0.77	0.80
						MGROS	11.35	11.72	11.94	12.10	12.48
						MPARK	9.68	9.94	10.10	10.20	10.46
						NETAS	5.72	5.94	6.07	6.17	6.40
						NTHOL	1.46	1.53	1.56	1.60	1.66
						ODAS	1.24	1.28	1.28	1.32	1.35
						OTKAR	96.88	100.35	103.00	103.83	107.30
						PGSUS	27.93	28.68	29.38	29.44	30.19
						POLHO	2.32	2.38	2.44	2.44	2.50
						PRKME	1.85	1.93	2.00	2.01	2.09
						SAHOL	7.00	7.21	7.24	7.43	7.64
						SASA	4.94	5.12	5.12	5.29	5.46
						SISE	5.09	5.29	5.31	5.49	5.68
						SKBNK	0.84	0.87	0.90	0.90	0.93
						SOKM	7.34	7.54	7.67	7.75	7.96
						TAVHL	22.26	22.85	23.16	23.44	24.03
						TCELL	10.78	11.09	11.28	11.39	11.70
						THYAO	11.39	11.89	12.27	12.39	12.89
						TKFEN	23.35	23.95	24.24	24.56	25.16
						TMSN	4.02	4.13	4.13	4.23	4.34
						TOASO	15.51	16.12	16.32	16.72	17.33
						TRKCM	2.80	2.90	2.91	2.99	3.09
						TSKB	0.64	0.67	0.68	0.69	0.72
						TTRAK	24.92	25.53	25.64	26.14	26.76
						TUPRS	115.66	120.09	121.00	124.51	128.94
						ULKER	17.31	17.86	18.20	18.41	18.96
						VAKBN	3.47	3.56	3.63	3.65	3.75
						VERUS	17.75	18.18	18.19	18.61	19.04
						VESTL	8.32	8.69	8.81	9.05	9.42
						YATAS	3.72	3.86	3.97	4.01	4.15
						YKBNK	1.80	1.87	1.94	1.95	2.03



**Genel Müdürlük**

Levent Mah. Levent Cad. No: 45 P.K. 34330 Beşiktaş / İSTANBUL

+90 212 370 22 22

[www.alanyatirim.com.tr](http://www.alanyatirim.com.tr)

**Ankara İrtibat Bürosu**

Anafartalar C. Papatya S. No: 2/6-8 Ulus / ANKARA

+90 312 312 69 80

**İzmir İrtibat Bürosu**

Akdeniz M. Cumhuriyet Bulvarı Çırpıcı İş Merkezi No: 77/402 Konak / İZMİR

+90 232 445 64 66

[arastirma@alanyatirim.com.tr](mailto:arastirma@alanyatirim.com.tr)

**Yasal Uyarı:** Bu dokümanda yer alan her türlü bilgi, değerlendirme ve yorum güvenilir olduğu düşünülen Alan Yatırım A.Ş. Araştırma Departmanı tarafından burada sunulan bilgilerin doğruluğu ve bütünlüğü konusunda makul özen gösterilmiş olmakla beraber, olabilecek hatalar ve eksikliklerden sorumlu değildir. Burada yer alan fiyatlar, veriler ve bilgilerin tam ve doğru olduğu garanti edilemez, içerik haber verilmeksizin değiştirilebilir. Burada yer alan yorum ve tavsiyeler, yorum ve tavsiyede bulunanların kişisel görüşlerine dayanmaktadır. Herhangi bir yatırım aracının alım – satım önerisi ya da getiri vaadi olarak yorumlanmamalıdır. Bu belgede yer alan yatırımla ilgili bilgiler, yorumlar ve tavsiyeler yatırım danışmanlığı kapsamında değildir. Yatırım danışmanlığı hizmeti, yetkili kuruluşlar tarafından kişilerin risk ve getiri tercihleri dikkate alınarak kişiye özel sunulmaktadır. Burada yer alan yorum ve tavsiyeler ise genel niteliktedir. Burada yer alan görüşler, yatırımcının mali durumuna veya risk ve getiri tercihlerine uygun olmayabilir. Bu nedenle, sadece burada yer alan bilgilere dayanarak yatırım kararı verilmesi beklentilere uygun sonuçlar doğurmayabilir. Burada yer alan bilgi, değerlendirme, yorum ve istatistiki şekil ve değerlendirmelerin kullanımı sonucunda ortaya çıkacak doğrudan ve / veya dolaylı zararlardan Alan Yatırım A.Ş. sorumlu olmayacaktır. Tüm hakları saklıdır.