

BIST 100 -0.64%	USDTRY -0.35%	EURTRY -0.63%	EURUSD 0.39%	XAUUSD -0.13%	GLDGR 0.24%	BRENT -1.89%	S&P 500 0.07%
1,191 ▼	7.9652 ▼	9.4475 ▼	1.1863 ▲	1,901.41 ▼	487.18 ▲	41.90 ▼	3,452 ▲

**PİYASA GÜNDEMİ**

- Koronavirüs Vaka Sayılarındaki Artış ve Karantina Önlemleri
- Jeopolitik Gerilimler
- ABD Başkanlık Seçimleri
- ABD Mali Teşvik Paketi
- Hazine ve Maliye Bakanı'nın Yabancı Yatırımcılarla Telekonferansı

**EKONOMİK TAKVİM**

- **10.00 TRY** Türkiye Kapasite Kullanım Oranı (Ekim)
- **12.00 EUR** Almanya IFO İş İklimi Endeksi (Ekim)
- **17.00 USD** ABD Yeni Konut Satışları (Eylül)

**PİYASALARIN YÖNÜ**

BIST100... TCMB'nin politika faizini sabit bırakma kararı sonrasında özellikle banka hisselerinde sert satışlar görülürken, Cuma günü piyasalar kararı sindirdikten sonra tepki alımlarıyla karşılık verseler de endeksteki gerilemeye engel olmadılar. Bankacılık endeksi %7'ye yakın haftalık primini geri vererek haftayı eksiye tamamladı. Merkez Bankası'nın faiz kararının gündemde öne çıktığı haftayı BIST100 endeksi ise bir önceki haftaya göre %0.18 değer kaybıyla tamamladı. Bu haftanın gündeminde ise yarın Hazine ve Maliye Bakanı'nın yabancı yatırımcılarla gerçekleştireceği telekonferans öne çıkıyor. Aralarında piyasa değeri açısından dünyanın en büyük şirketlerinin de bulunduğu temsilcilerin de katılacağı toplantıda Türkiye'deki yatırım imkânları ve fırsatları ele alınacak. S400'lerin Sinop'ta test edilmesi üzerine Pentagon tepki gösterirken, jeopolitik riskler gündemdeki yerini koruyor.

Şirket Haberleri... ARCLK... Arçelik'in 3Ç20 bilanço sonuçları beklentilerden iyi geldi. Bir önceki yılın aynı dönemine göre dört kattan fazla artış ile 1.02 milyar TL net kar açıkladı. Piyasa beklentisi 742 milyon TL olacağı yönündeydi.

USDTRY... Haftaya Yükselişe Başladı... Geçtiğimiz hafta genel itibarıyla pozitif bir görünüm sergileyen TL varlıklar, TCMB'nin politika faizini sabit bırakma kararı sonrasında diğer gelişen piyasa ülke para birimlerinden negatif ayrıştı. 7.97 seviyelerine yükseldikten sonra geri çekilen Dolar TL kuru, 7.99 seviyesi üzerine çıkarak tarihi zirvesini yeniledi. ABD'de mali teşvik paketinin seçim öncesinde çıkacağına yönelik umutların azalması doların global bazda değer kazanmasına neden oluyor.

EURTRY... TL Varlıklar Zayıf Bir Görünüm Sergiliyor... TL varlıklar global risk iştahındaki düşüşe ve jeopolitik risklerdeki yükselişe bağlı olarak zayıf bir görünüm sergilemekte. Euro TL kuru yeni haftada 9.45 seviyelerinde işlem görüyor.

EURUSD... Risk İştahındaki Düşüşe Bağlı Olarak Dolar Değer Kazandı... İspanya ve İtalya'da sıkılaştırılan koronavirüs önlemleri Amerikan dolarındaki düşüşü tersine çevirdi. Koronavirüs vakalarındaki artış ve Euro bölgesi ekonomisinde alınan önlemlerin ECB üzerindeki parasal gevşeme baskısını artırabilir. ECB toplantısı bu hafta Perşembe günü gerçekleştirilecek. Euro Dolar paritesi 1.1850 seviyesinin altına geriledi.

XAUUSD... Dar Bir Bant İçerisinde Dalgalanıyor... Mali teşvik paketi kördüğümü devam ediyor. Başkanlık seçimlerine çok kısa bir süre kala tarafların henüz somut bir ilerleme kaydedilmemiş olması paketin çıkmasına dair umutların azalmasına neden oluyor. Altın fiyatları dolardaki değer kazancına bağlı olarak gerilerken, 1,900 \$ seviyesinin altına geriledi.

GAUTRY... 487 TL seviyelerinde... Gram altın fiyatları ons fiyatındaki düşüş ve TL'deki değer kaybının etkisinde dengelenme çabası içerisinde. Yeni haftanın ilk saatlerinde 486 TL seviyelerinde işlem görüyor.

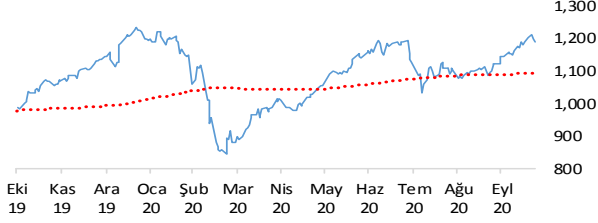
BRENT... Petrol Talebinde Gerileme Beklentileriyle Düştü... Koronavirüs vaka sayılarındaki rekor artış ve enerji talebindeki zayıflama petrol fiyatları üzerinde aşağı yönlü baskı oluşturuyor. Brent petrolün varil fiyatı geçtiğimiz haftayı eksiye tamamladıktan sonra yeni haftada da zayıf görünümünü sürdürüyor.

SP500... Risk İştahındaki Düşüşe Bağlı Olarak Vadeli Piyasalarda Geriledi... Yeni haftada mali teşvik paketine yönelik iyimserliğin azalması ve koronavirüs vaka sayılarındaki artışla birlikte ABD vadeliileri geriledi.

Teknik Analiz

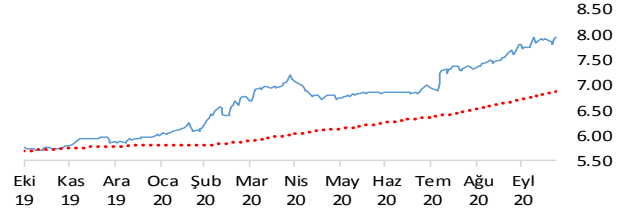
BIST

BIST100 endeksi günü 0.64% değer kaybı ile tamamladı. Teknik olarak BIST100 endeksi orta vadeli yükseliş trendi, kısa vadeli düşüş trendi devam etmektedir. Bununla beraber BIST100 endeksinde kısa vadeli direnç seviyeleri 1,190 ve 1,200'de, destek seviyeleri ise 1,180 ve 1,180'de bulunmaktadır.



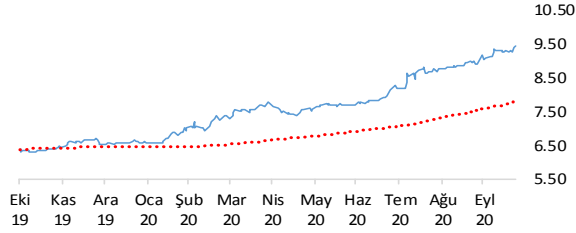
USDTRY

Dolar, Türk Lirası karşısında günü 0.35% değer kazancı ile tamamladı. Teknik olarak Dolar, Türk Lirası karşısında orta vadeli yükseliş trendi ve kısa vadeli yükseliş trendi devam etmektedir. Bununla beraber USDTRY paritesinde kısa vadeli direnç seviyeleri 8.0100 ve 7.7300'de, destek seviyeleri ise 7.9500 ve 7.8900'de bulunmaktadır.



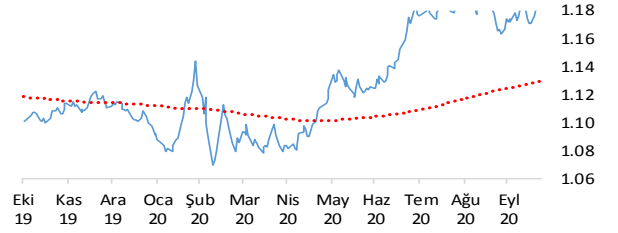
EURTRY

Euro, Türk Lirası karşısında günü 0.63% değer kazancı ile tamamladı. Teknik olarak Euro, Türk Lirası karşısında orta vadeli yükseliş trendi ve kısa vadeli yükseliş trendi devam etmektedir. Bununla beraber EURTRY paritesinde kısa vadeli direnç seviyeleri 9.4500 ve 9.5200'de, destek seviyeleri ise 9.3800 ve 9.3100'de bulunmaktadır.



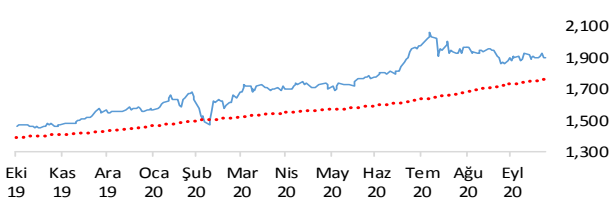
EURUSD

Euro, Dolar karşısında günü 0.39% değer kazancı ile tamamladı. Teknik olarak Euro, Dolar karşısında orta vadeli yükseliş trendi ve kısa vadeli yükseliş trendi devam etmektedir. Bununla beraber EURUSD paritesinde kısa vadeli direnç seviyeleri 1.1890 ve 1.1930'de, destek seviyeleri ise 1.1840 ve 1.1800'de bulunmaktadır.



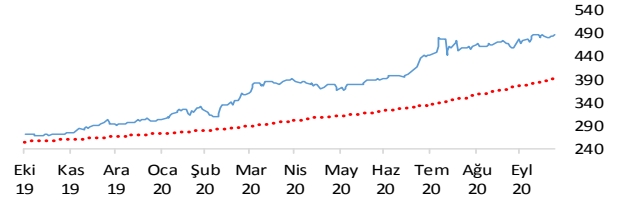
XAUUSD

Altının ons cinsi, günü 0.13% değer kaybı ile tamamladı. Teknik olarak Altının ons cinsi, orta vadeli yükseliş trendi, kısa vadeli düşüş trendi içinde bulunmaktadır. Bununla beraber Ons altında kısa vadeli direnç seviyeleri 1,908.00 ve 1,926.00'de, destek seviyeleri ise 1,890.00 ve 1,872.00'de bulunmaktadır.



GLDGR

Altın gram cinsi, günü 0.24% değer kazancı ile tamamladı. Teknik olarak Altın gram cinsi, orta vadeli yükseliş trendi ve kısa vadeli yükseliş trendi içinde bulunmaktadır. Bununla beraber Gram altında kısa vadeli direnç seviyeleri 489.00 ve 495.00'de, destek seviyeleri ise 484.00 ve 478.00'de bulunmaktadır.



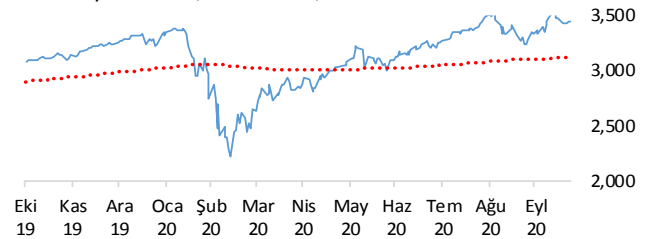
BRENT

Brent Petrol günü 1.89% değer kaybı ile tamamladı. Teknik olarak Brent Petrol orta vadeli 42.44'deki önemli desteğini aşağı yönlü kırarken kısa vadeli düşüş trendi içinde bulunmaktadır. Bununla beraber Brent tipi petrolde kısa vadeli direnç seviyeleri 42.70 ve 43.70'de, destek seviyeleri ise 41.70 ve 40.70'de bulunmaktadır.



S&P 500

S&P500 endeksi günü 0.07% değer kazancı ile tamamladı. Teknik olarak S&P500 endeksi orta vadeli yükseliş trendi ve kısa vadeli yükseliş trendi içinde bulunmaktadır. Bununla beraber S&P500 endeksinde kısa vadeli direnç seviyeleri 3,473.00 ve 3,506.00'de, destek seviyeleri ise 3,440.00 ve 2,760.00'de bulunmaktadır.



İstatistikler

Global Makro Veriler	Politika Faizi	Enflasyon	Büyüme
ABD	0.25%	1.40%	-9.00%
AB	0.00%	-0.30%	-14.70%
Japonya	-0.10%	0.20%	-9.90%
Türkiye	10.25%	11.75%	-9.90%
Güney Afrika	2.25%	2.30%	-16.50%
Brezilya	2.00%	3.14%	-11.40%
Rusya	4.25%	3.70%	-8.00%
Meksika	4.25%	4.01%	-18.70%
Endonezya	4.00%	1.42%	-5.32%
Hindistan	0.00%	0.10%	-18.90%

Pariteler	Günlük	Aylık	Yıllık
EURUSD	-0.6%	1.8%	6.8%
USDTRY	0.2%	4.2%	38.2%
EURTRY	0.0%	6.0%	47.6%
USDJPY	0.2%	-0.6%	-3.5%
GBPUSD	-0.3%	2.2%	1.6%
USDZAR	0.3%	-5.1%	11.1%
USDRUB	0.4%	-2.1%	19.8%
USDBRL	0.0%	1.0%	40.2%
USDIDR	-0.1%	-2.0%	4.7%
USDMXN	0.3%	-6.3%	9.9%
USDINR	-0.1%	0.1%	4.1%
USDARS	-0.1%	3.0%	30.3%
USDCNY	0.0%	-2.0%	-5.4%
USDKRW	0.0%	-3.9%	-3.7%

Emtia - Uluslararası Piyasalar	Günlük	Aylık	Yıllık
Brent Petrol	-1.3%	-2.2%	-33.3%
Ons Altın	-0.2%	2.0%	26.2%
Doğalgaz	0.5%	19.0%	35.8%
Gümüş	-1.3%	6.2%	34.6%
Alüminyum	0.5%	7.5%	6.7%
Buğday	-0.4%	15.8%	21.7%
Şeker	-0.3%	9.0%	19.3%
Kakao	0.5%	-3.3%	0.0%
Kahve	-1.3%	-7.3%	5.9%
Pamuk	0.4%	8.5%	10.3%

Yaklaşan Merkez Bankası Toplantı Tarihleri	Tarih
Kanada Merkez Bankası (BOC)	28 Ekim
Brezilya Merkez Bankası (BCB)	28 Ekim
Avrupa Merkez Bankası (ECB)	29 Ekim
ABD Merkez Bankası (FED)	5 Kasım
İngiltere Merkez Bankası (BOE)	5 Kasım
Türkiye Cumhuriyet Merkez Bankası (TCMB)	19 Kasım

BIST Piyasa Verileri	TL	USD
BIST100 Endeksi	1,191	153
Piyasa Değeri	1,514,631	194,123
Halka Açık Piyasa Değeri	355,948	45,620
Günlük İşlem Hacmi	31,099	3,986
Ortalama İşlem Hacmi	32,234	4,131
Yabancı Payı		49%

Borsa Performansları	Günlük	Aylık	Yıllık
BIST 100	-0.6%	5.9%	18.8%
ABD - S&P 500	0.3%	5.1%	14.7%
Almanya - DAX	0.8%	1.4%	-1.9%
Gelişen Ülkeler	0.0%	7.3%	9.7%
Çin - Shanghai Composite	-0.6%	1.2%	10.3%
Japonya - Nikkei	-0.1%	1.3%	3.1%
Meksika - Windex	0.0%	5.6%	-10.9%
Brezilya - Wibra	-0.6%	4.5%	-6.6%
Rusya - Micex	-1.4%	0.0%	-10.8%
G.Afrika - Wizaaf	1.1%	6.2%	-2.9%
G.Kore - Kospi	-0.3%	3.2%	12.7%
Hong Kong - Hang Seng	0.5%	7.2%	-6.6%
Hindistan - Sensex	-0.2%	8.6%	4.0%
Endonezya - Jakarta	0.7%	4.1%	-17.7%

BIST - Artan	Fiyat	Değişim
KARTN	1,238.20	10.0%
PETUN	26.92	10.0%
BRISA	15.65	7.5%
ALCTL	34.72	7.1%
PNSUT	22.88	5.5%

BIST - Azalanlar	Fiyat	Değişim
SKBNK	1.87	-6.0%
ODAS	3.22	-4.5%
NTHOL	3.28	-4.4%
EKGYO	1.82	-4.2%
ARDYZ	37.70	-3.9%

BIST - İşlem Hacmi	Fiyat	TL mn
TSKB	1.82	2,320
GARAN	7.07	1,183
SISE	6.81	1,152
KRDMD	3.48	748
EKGYO	1.82	640

Aşağıdaki tabloda, BIST 100, BIST100 dışı ve İkili İşlem başlığı altında hisselerin fiyat hareketleri bazında orta vadeli trend durumları sayısal analiz sonuçlarına göre belirtilmiştir. Destek ve direnç seviyeleri hisselerin volatiliteleri dikkate alınarak istatistiksel metotlara göre belirlenmiştir. BIST100 ve BIST100 dışı hisseler, Borsa İstanbul piyasa yapılanması bazında Yıldız ve Ana Pazardan oluşmaktadır. Bir hisse senedinin veya ikili işlemin yükselişe ve düşüşe başlayanlar listesinde yer alması orta vadeli yeni bir trend başlangıcı olarak değerlendirilebilir.

Endeks	Son Durum	Destek 2	Destek 1	Kapanış	Direnç 1	Direnç 2
BIST 100	Yükseliş trendi devam etmekte	1,137	1,167	1,191	1,197	1,227
BIST 30 VIOP		1,249	1,282	1,308	1,315	1,347

ORTA VADELİ TREND											
Endeks 100 Yükselişe Başlayanlar						Endeks 100 Düşüşe Başlayanlar					
	Destek 2	Destek 1	Kapanış	Direnç 1	Direnç 2		Destek 2	Destek 1	Kapanış	Direnç 1	Direnç 2
SASA	16.21	16.75	16.89	17.30	17.85	HALKB	4.80	4.94	5.00	5.07	5.21
						IPEKE	11.24	11.73	12.03	12.22	12.71
						KOZAL	74.63	76.98	78.45	79.33	81.68
						PETKM	4.05	4.21	4.21	4.37	4.53
						TKFEN	13.95	14.32	14.59	14.69	15.06
Endeks 100 Dışı Yükselişe Başlayanlar						Endeks 100 Dışı Düşüşe Başlayanlar					
	Destek 2	Destek 1	Kapanış	Direnç 1	Direnç 2		Destek 2	Destek 1	Kapanış	Direnç 1	Direnç 2
BURCE	20.81	21.70	22.12	22.60	23.50	KRDDB	3.50	3.65	3.74	3.79	3.94
OZRDN	8.04	8.29	8.32	8.54	8.79	AYEN	5.78	5.97	5.98	6.16	6.35
ALKA	13.31	13.72	13.88	14.13	14.55	GEREL	6.51	6.72	6.82	6.94	7.16
BANVT	24.41	25.36	25.70	26.31	27.27	PKART	11.44	11.76	11.86	12.08	12.40
						OSMEN	19.40	20.57	21.08	21.74	22.91
						CRFSA	21.53	22.18	22.26	22.83	23.49
						DITAS	29.80	31.07	31.76	32.33	33.60
İkili İşlem Yükselişe Başlayanlar						İkili İşlem Düşüşe Başlayanlar					
	Destek 2	Destek 1	Kapanış	Direnç 1	Direnç 2		Destek 2	Destek 1	Kapanış	Direnç 1	Direnç 2
Birinci Hisse VIOP'ta Al - İkinci Hisse VIOP'ta Sat						Birinci Hisse VIOP'ta Sat - İkinci Hisse VIOP'ta Al					
						HALKB-VAKBN	1.2014	1.2165	1.2315	1.2466	1.2617

Endeks 50 Trend Takibi	Trend	Destek 2	Destek 1	Kapanış	Direnç 1	Direnç 2
BIST 100	Yükseliş trendi devam etmekte	1137.48	1167.34	1190.63	1197.19	1227.05
AEFES	Yükseliş Devam Ediyor	22.33	22.92	22.94	23.52	24.12
AKBNK	Yükseliş Devam Ediyor	4.84	5.02	5.06	5.19	5.37
ALARK	Yükseliş Devam Ediyor	5.93	6.14	6.24	6.34	6.55
ALKIM	Yükseliş Devam Ediyor	15.29	15.71	15.95	16.13	16.55
ARCLK	Yükseliş Devam Ediyor	26.99	27.97	28.22	28.94	29.91
ASELS	Yükseliş Devam Ediyor	16.81	17.48	18.06	18.14	18.80
BIMAS	Yükseliş Devam Ediyor	67.41	68.96	70.20	70.51	72.06
CCOLA	Yükseliş Devam Ediyor	49.56	50.77	51.45	51.98	53.19
DOHOL	Yükseliş Devam Ediyor	2.37	2.46	2.49	2.56	2.66
ECILC	Yükseliş Devam Ediyor	6.81	7.06	7.15	7.30	7.55
EKGYO	Yükseliş Devam Ediyor	1.76	1.80	1.82	1.84	1.88
ENJSA	Yükseliş Devam Ediyor	9.31	9.48	9.50	9.66	9.83
EREGL	Yükseliş Devam Ediyor	9.51	9.85	10.08	10.20	10.54
GARAN	Yükseliş Devam Ediyor	6.69	6.96	7.07	7.22	7.48
GUBRF	Yükseliş Devam Ediyor	33.89	35.31	35.60	36.73	38.15
HALKB	Yeni Düşüş Başladı	4.80	4.94	5.00	5.07	5.21
HEKTS	Yükseliş Devam Ediyor	12.58	13.07	13.40	13.56	14.04
IPEKE	Yeni Düşüş Başladı	11.24	11.73	12.03	12.22	12.71
ISCTR	Yükseliş Devam Ediyor	5.13	5.33	5.39	5.53	5.73
ISFIN	Yükseliş Devam Ediyor	3.79	3.92	3.96	4.06	4.19
ISGYO	Yükseliş Devam Ediyor	1.98	2.04	2.06	2.09	2.15
KCHOL	Yükseliş Devam Ediyor	14.16	14.67	14.97	15.18	15.69
KOZAA	Yükseliş Devam Ediyor	12.44	12.93	13.28	13.41	13.90
KOZAL	Yeni Düşüş Başladı	74.63	76.98	78.45	79.33	81.68
KRDMD	Yükseliş Devam Ediyor	3.30	3.44	3.48	3.57	3.71
MGROS	Yükseliş Devam Ediyor	40.18	41.52	42.84	42.85	44.19
MPARK	Yükseliş Devam Ediyor	17.64	18.21	18.30	18.79	19.36
ODAS	Yükseliş Devam Ediyor	3.05	3.15	3.22	3.25	3.35
OYAKC	Yükseliş Devam Ediyor	7.86	8.16	8.44	8.46	8.76
PETKM	Yeni Düşüş Başladı	4.05	4.21	4.21	4.37	4.53
PGSUS	Düşüş Devam Ediyor	43.54	44.85	45.76	46.17	47.48
SAHOL	Yükseliş Devam Ediyor	8.06	8.31	8.40	8.56	8.81
SASA	Yeni Yükseliş Başladı	16.21	16.75	16.89	17.30	17.85
SELEC	Yükseliş Devam Ediyor	9.20	9.41	9.53	9.63	9.84
SISE	Yükseliş Devam Ediyor	6.37	6.61	6.81	6.86	7.10
SOKM	Yükseliş Devam Ediyor	12.44	12.78	12.79	13.12	13.46
TAVHL	Düşüş Devam Ediyor	14.51	14.90	15.13	15.28	15.67
TCELL	Yükseliş Devam Ediyor	15.62	16.06	16.32	16.50	16.93
THYAO	Düşüş Devam Ediyor	9.62	10.04	10.37	10.45	10.87
TKFEN	Yeni Düşüş Başladı	13.95	14.32	14.59	14.69	15.06
TOASO	Yükseliş Devam Ediyor	26.78	27.77	28.08	28.76	29.75
TRGYO	Yükseliş Devam Ediyor	3.95	4.05	4.08	4.14	4.24
TSKB	Yükseliş Devam Ediyor	1.76	1.82	1.82	1.88	1.94
TTKOM	Yükseliş Devam Ediyor	7.07	7.22	7.37	7.37	7.53
TUPRS	Düşüş Devam Ediyor	74.29	77.19	79.35	80.10	83.00
TURSG	Yükseliş Devam Ediyor	5.67	5.87	5.96	6.08	6.29
ULKER	Yükseliş Devam Ediyor	22.66	23.37	23.46	24.08	24.79
VAKBN	Yükseliş Devam Ediyor	3.94	4.04	4.06	4.15	4.26
VESTL	Yükseliş Devam Ediyor	16.86	17.57	18.18	18.27	18.98
YKBNK	Yükseliş Devam Ediyor	2.09	2.18	2.22	2.27	2.35



Genel Müdürlük

Levent Mah. Levent Cad. No: 45 P.K. 34330 Beşiktaş / İSTANBUL
+90 212 370 22 22
www.alanyatirim.com.tr

Ankara İrtibat Bürosu

Anafartalar C. Papatya S. No: 2/6-8 Ulus / ANKARA
+90 312 312 69 80

İzmir İrtibat Bürosu

Akdeniz M. Cumhuriyet Bulvarı Çırpıcı İş Merkezi No: 77/402 Konak / İZMİR
+90 232 445 64 66

arastirma@alanyatirim.com.tr

Yasal Uyarı: Bu dokümanda yer alan her türlü bilgi, değerlendirme ve yorum güvenilir olduğu düşünülen Alan Yatırım A.Ş. tarafından burada sunulan bilgilerin doğruluğu ve bütünlüğü konusunda makul özen gösterilmiş olmakla beraber, olabilecek hatalar ve eksikliklerden sorumlu değildir. Burada yer alan fiyatlar, veriler ve bilgilerin tam ve doğru olduğu garanti edilemez, içerik haber verilmeksizin değiştirilebilir. Burada yer alan yorum ve tavsiyeler, yorum ve tavsiyede bulunanların kişisel görüşlerine dayanmaktadır. Herhangi bir yatırım aracının alım – satım önerisi ya da getiri vaadi olarak yorumlanmamalıdır. Bu belgede yer alan yatırımla ilgili bilgiler, yorumlar ve tavsiyeler yatırım danışmanlığı kapsamında değildir. Yatırım danışmanlığı hizmeti, yetkili kuruluşlar tarafından kişilerin risk ve getiri tercihleri dikkate alınarak kişiye özel sunulmaktadır. Burada yer alan yorum ve tavsiyeler ise genel niteliktedir. Burada yer alan görüşler, yatırımcının mali durumuna veya risk ve getiri tercihlerine uygun olmayabilir. Bu nedenle, sadece burada yer alan bilgilere dayanarak yatırım kararı verilmesi beklentilere uygun sonuçlar doğurmayabilir. Burada yer alan bilgi, değerlendirme, yorum ve istatistiki şekil ve değerlendirmelerin kullanımı sonucunda ortaya çıkacak doğrudan ve / veya dolaylı zararlardan Alan Yatırım A.Ş. sorumlu olmayacaktır. Tüm hakları saklıdır.