

| | | | | | | | | | | | | | | | |
|-----------------|-------|---------------|--------|---------------|--------|---------------|-------|---------------|-------|--------------|-------|--------------|-------|--------------------|-------|
| BIST 100 | 0.22% | USDTRY | -0.16% | EURTRY | -0.41% | EURUSD | 0.25% | XAUUSD | 2.09% | GLDGR | 2.35% | BRENT | 0.87% | S&P 500 | 0.54% |
| 1,086 | ▲ | 7.3831 | ▼ | 8.7669 | ▼ | 1.1872 | ▲ | 1,985.28 | ▲ | 471.04 | ▲ | 45.69 | ▲ | 3,380 | ▲ |

**PİYASA GÜNDEMİ**

- Covid-19 Salgını Kaynaklı Gelişmeler
- ABD-Çin Gerilimi
- Doğu Akdeniz Meselesi
- Türkiye Avrupa İlişkileri

**EKONOMİK TAKVİM**

- **09.00 GBP** İngiltere TÜFE(Temmuz)
- **12.00 EUR** Euro Bölgesi TÜFE(Temmuz)
- **17:30 USD** ABD Ham Petrol Stokları
- **21:00 USD** FOMC Toplantı Tutanakları

**PİYASALARIN YÖNÜ**

BIST100... Geçen hafta görülen tepki alımları ile beraber haftanın ilk işlem gününü hafif yükseliş ile 1080.20 puandan kapatan endeks Ağustos ayının başındaki ciddi değer kaybının bir kısmını telafi etmiş durumdadır. Ancak mevcut bölgesel Doğu Akdeniz ile ilgili gerilimler devam etmekte ve Dünya'da Koronavirüs'e yakalanan ve tespit edilen sayısı 22 milyona yaklaşmaktadır. Hem yerel hem global risk faktörlerine bakıldığında endeksin toparlanmasını zorlaştırabilir. Özellikle jeopolitik riskler şu an Türkiye bazından ciddi risk primine maruz bırakmaktadır. Türkiye lehine olabilecek olumlu gelişmeler bu risk fiyatlamasını nötrleyebilir. Rusya ile beraber bugün, Hindistan'dan da kendi üretimleri aşlarını seri üretime geçirebilecekleri haberi geldi. Ülkeler kendi özelinde aşı çalışmalarını sürdürürken bunun olumlu/nötr etkileri ile ileri vadeli belirsizlik devam ediyor. Bu risk faktörleri global piyasaları olduğu gibi endeksi de ayrıca olumsuz etkilemektedir. Bu hafta TCMB'nin Perşembe günü yapılacak olan politika toplantısı takip edilecektir.

USDTRY... Haftaya hafif pozitif başlayan Dolar TL kuru için özellikle Perşembe günü gerçekleştirilecek olan TCMB politika toplantısı takip edilecektir. Çoğu anketlere göre TCMB'nin faiz değiştirmesi beklenmemektedir. Ancak Deutsche Bank'ın politika faizini Perşembe günü yüzde %8.25'ten yüzde %10'a yükseltmesini bekliyor. Dün merkezi yönetim bütçesi Temmuz ayında 29.7 milyar TL açık verdi. Dolar endeksi ise global bazda diğer para birimlerine karşı hafif negatif bir seyir izlemeye devam ediyor. ABD Başkanlık seçimlerinin yaklaştıkça Dolar üzerinden risk faktörü açısından negatif bir etkisi olmasını beklemekteyiz.

EURTRY... TL majör para birimleri karşısında direnme konusunda zorlanıyor. Euro TL kuru Cuma günü devam eden yükseliş eğilimi haftanın ilk işlem gününde de sürdü.

EURUSD... Gelen güçlü makroekonomik verilerden destek bulmaya çalışan dolar geçtiğimiz aylardaki kayıplarını telafi etme çabası konusunda kararlılığını sürdürse de dün gelen Empire State İmalat Endeksinin beklenenden kötü gelmesi ABD ekonomisine yönelik endişeleri devam ettirmektedir. Bu da kısa vadeli Euro'nun Dolar karşısında değer kazanmasına destek vermektedir. Ancak ekonomiyi desteklemek maksatlı parasal genişlemeler bu değerlemeye aşağı yönlü baskılayabilir.

XAUUSD... Haftanın ilk işlem gününe yükseliş ile başlayan Altının ons fiyatı güvenli liman talebinin etkisiyle tekrardan 2000\$ seviyesini test etmektedir. Parasal genişlemeler global risk iştahını desteklese de global risk faktörleri altının yükseliş momentumuna katkı sağlamaya devam ediyor.

GAUTRY... Altının ons fiyatının 1950 \$ üzerinde kalması ve Dolar TL kurundaki hafif yukarı yönlü momentum gram altın fiyatının tekrar yukarı yönlü hareket etmesini sağladı. Altının ons fiyatındaki yükselişin devamı durumunda gram altın fiyatlarının yukarı yönlü hareketini sürdürmesi beklenebilir.

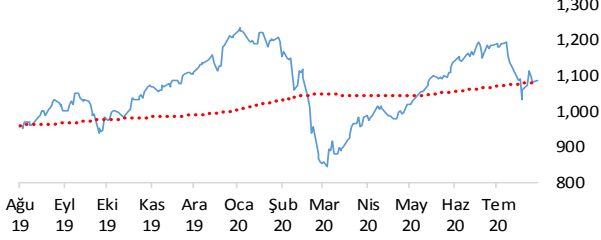
BRENT... Global risk iştahının zayıflaması ve petrol talebine yönelik beklentilerin negatife dönmesiyle Brent petrolün varil fiyatı yatay seyrine devam etmektedir. OPEC bu ay üretim kesintilerini gözden geçirme toplantısı gerçekleştirecek. Toplantı öncesi Brent petrolün varil fiyatı hafif yukarı yönlü seyrete de mevcut global risklerin yarattığı belirsizlik ile yatay seyrin devamını beklemekteyiz.

S&P500... Dün teknoloji hisselerine gelen alımların desteği ile kapanış bazında rekor zirveyi gördükten sonra kar realizasyonları gerçekleşerek günü endeks 3381 puandan kapattı. Perşembe günü makro veri olarak işsizlik başvuruları ve Ağustos ayı Philadelphia Fed imalat endeksi verileri beklenmektedir.

Teknik Analiz

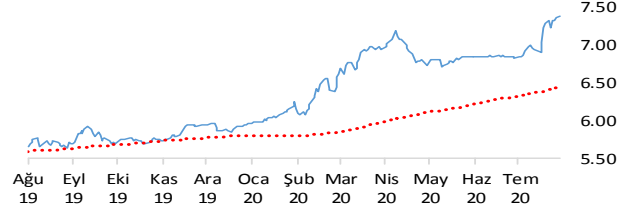
BIST

BIST100 endeksi günü 0.22% değer kazancı ile tamamladı. Teknik olarak BIST100 endeksi orta vadeli düşüş trendi ve kısa vadeli düşüş trendi devam etmektedir. Bununla beraber BIST100 endeksinde kısa vadeli direnç seviyeleri 1,100 ve 1,120'de, destek seviyeleri ise 1,070 ve 1,060'de bulunmaktadır.



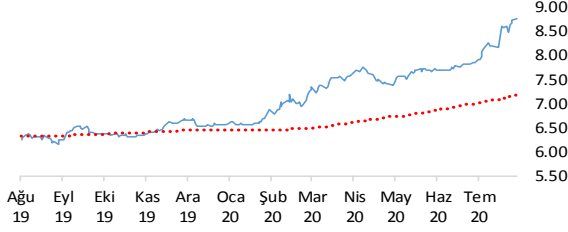
USDTRY

Dolar, Türk Lirası karşısında günü 0.16% değer kazancı ile tamamladı. Teknik olarak Dolar, Türk Lirası karşısında orta vadeli yükseliş trendi ve kısa vadeli yükseliş trendi devam etmektedir. Bununla beraber USDTRY paritesinde kısa vadeli direnç seviyeleri 7.3900 ve 7.4600'de, destek seviyeleri ise 7.3200 ve 7.2500'de bulunmaktadır.



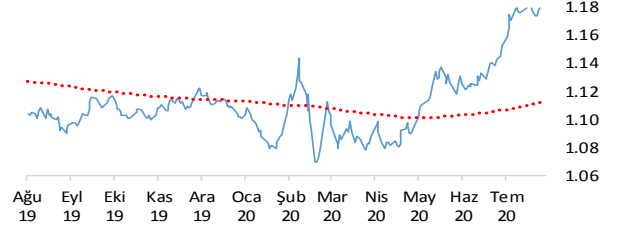
EURTRY

Euro, Türk Lirası karşısında günü 0.41% değer kazancı ile tamamladı. Teknik olarak Euro, Türk Lirası karşısında orta vadeli yükseliş trendi ve kısa vadeli yükseliş trendi devam etmektedir. Bununla beraber EURTRY paritesinde kısa vadeli direnç seviyeleri 8.8100 ve 8.9100'de, destek seviyeleri ise 8.7200 ve 8.6300'de bulunmaktadır.



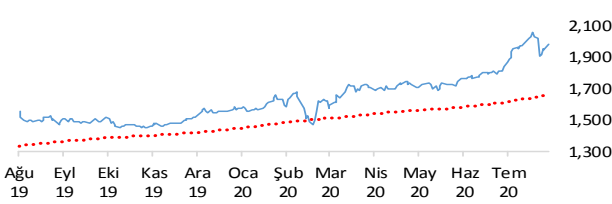
EURUSD

Euro, Dolar karşısında günü 0.25% değer kazancı ile tamamladı. Teknik olarak Euro, Dolar karşısında orta vadeli yükseliş trendi ve kısa vadeli yükseliş trendi devam etmektedir. Bununla beraber EURUSD paritesinde kısa vadeli direnç seviyeleri 1.1890 ve 1.1940'de, destek seviyeleri ise 1.1830 ve 1.1780'de bulunmaktadır.



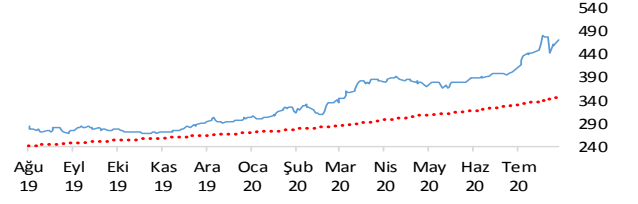
XAUUSD

Altının ons cinsi, günü 2.09% değer kazancı ile tamamladı. Teknik olarak Altının ons cinsi, orta vadeli yükseliş trendi sürmekle birlikte kısa vadeli 1960.81'deki önemli direncini yukarı yönlü kırdı. Bununla beraber Ons altında kısa vadeli direnç seviyeleri 2,020.00 ve 2,056.00'de, destek seviyeleri ise 1,985.00 ve 1,951.00'de bulunmaktadır.



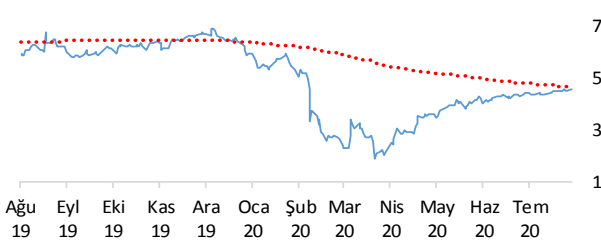
GLDGR

Altın gram cinsi, günü 2.35% değer kazancı ile tamamladı. Teknik olarak Altın gram cinsi, orta vadeli yükseliş trendi sürmekle birlikte kısa vadeli 461.82'deki önemli direncini yukarı yönlü kırdı. Bununla beraber Gram altında kısa vadeli direnç seviyeleri 480.00 ve 491.00'de, destek seviyeleri ise 469.00 ve 459.00'de bulunmaktadır.



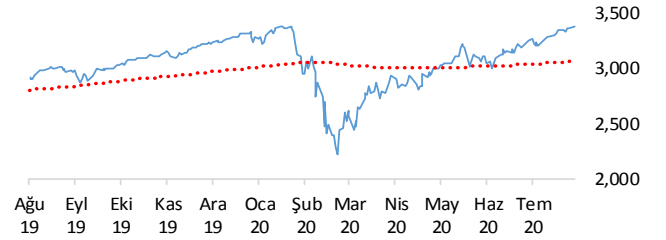
BRENT

Brent Petrol günü 0.87% değer kazancı ile tamamladı. Teknik olarak Brent Petrol orta vadeli yükseliş trendi ve kısa vadeli yükseliş trendi içinde bulunmaktadır. Bununla beraber Brent tipi petrolde kısa vadeli direnç seviyeleri 45.70 ve 46.20'de, destek seviyeleri ise 45.20 ve 44.80'de bulunmaktadır.



S&P 500

S&P500 endeksi günü 0.54% değer kazancı ile tamamladı. Teknik olarak S&P500 endeksi orta vadeli yükseliş trendi ve kısa vadeli yükseliş trendi içinde bulunmaktadır. Bununla beraber S&P500 endeksinde kısa vadeli direnç seviyeleri 3,400.00 ve 3,423.00'de, destek seviyeleri ise 3,378.00 ve 2,760.00'de bulunmaktadır.



İstatistikler

| Global Makro Veriler | Politika Faizi | Enflasyon | Büyüme |
|----------------------|----------------|-----------|---------|
| ABD | 0.25% | 0.60% | 0.30% |
| AB | 0.00% | 0.30% | -3.10% |
| Japonya | -0.10% | 0.10% | -1.70% |
| Türkiye | 8.25% | 12.62% | 4.50% |
| Güney Afrika | 0.16% | -0.80% | -12.60% |
| Brezilya | 2.25% | 2.13% | -0.30% |
| Rusya | 4.50% | 3.20% | 1.60% |
| Meksika | 5.00% | 3.33% | -1.40% |
| Endonezya | 4.25% | 1.96% | 2.97% |
| Hindistan | 0.00% | 0.10% | -5.00% |

| Pariteler | Günlük | Aylık | Yıllık |
|-----------|--------|-------|--------|
| EURUSD | 0.2% | 4.0% | 7.2% |
| USDTRY | 0.1% | 7.7% | 32.4% |
| EURTRY | 0.2% | 12.1% | 41.9% |
| USDJPY | -0.4% | -1.4% | -0.7% |
| GBPUSD | 0.3% | 4.5% | 8.1% |
| USDZAR | -0.1% | 4.8% | 14.3% |
| USDRUB | -0.2% | 2.3% | 10.5% |
| USDBRL | 0.0% | 2.3% | 37.5% |
| USDIDR | -0.1% | 0.3% | 4.4% |
| USDMXN | -0.1% | -1.7% | 12.7% |
| USDINR | 0.1% | -0.1% | 5.2% |
| USDARS | 0.0% | 2.3% | 33.4% |
| USDCNY | 0.0% | -0.9% | -1.6% |
| USDKRW | 0.1% | -1.5% | -1.9% |

| Emtia - Uluslararası Piyasalar | Günlük | Aylık | Yıllık |
|--------------------------------|--------|-------|--------|
| Brent Petrol | -0.2% | 5.5% | -22.3% |
| Altın Ons | 0.6% | 10.4% | 32.1% |
| Doğalgaz | -0.7% | 39.3% | 11.4% |
| Gümüş | 1.8% | 44.6% | 63.5% |
| Alüminyum | 0.2% | 7.2% | -1.0% |
| Buğday | 0.0% | -1.6% | 10.2% |
| Şeker | -0.2% | 11.4% | 12.3% |
| Kakao | -1.2% | 12.3% | 10.9% |
| Kahve | 0.5% | 14.4% | 21.5% |
| Pamuk | 0.5% | 2.7% | 5.8% |

| Yaklaşan Merkez Bankası Toplantı Tarihleri | Tarih |
|--|------------|
| Türkiye Cumhuriyet Merkez Bankası (TCMB) | 20 Ağustos |
| Kanada Merkez Bankası (BOC) | 9 Eylül |
| Avrupa Merkez Bankası (ECB) | 10 Eylül |
| ABD Merkez Bankası (FED) | 16 Eylül |
| Japonya Merkez Bankası (BOJ) | 17 Eylül |
| İsviçre Merkez Bankası (SNB) | 24 Eylül |

| BIST Piyasa Verileri | TL | USD |
|--------------------------|-----------|---------|
| BIST100 Endeksi | 1,086 | 148 |
| Piyasa Değeri | 1,353,034 | 184,225 |
| Halka Açık Piyasa Değeri | 308,044 | 41,942 |
| Günlük İşlem Hacmi | 19,179 | 2,611 |
| Ortalama İşlem Hacmi | 27,179 | 3,879 |
| Yabancı Payı | | 53% |

| Borsa Performansları | Günlük | Aylık | Yıllık |
|--------------------------|--------|-------|--------|
| BIST 100 | 0.2% | -8.6% | 13.5% |
| ABD - S&P 500 | 0.3% | 4.9% | 17.1% |
| Almanya - DAX | 0.2% | 0.0% | 11.7% |
| Gelişen Ülkeler | 0.6% | 4.3% | 13.4% |
| Çin - Shanghai Composite | 0.3% | 7.3% | 22.1% |
| Japonya - Nikkei | -0.1% | 1.7% | 13.0% |
| Meksika - Windex | 0.9% | 8.2% | -0.3% |
| Brezilya - Wibra | -1.8% | -3.6% | -1.4% |
| Rusya - Micex | -1.4% | 0.0% | -2.0% |
| G.Afrika - Wiza | 0.0% | -0.7% | 1.0% |
| G.Kore Kospi | -1.4% | 7.9% | 23.2% |
| Hong Kong - Hang Seng | -0.1% | -0.6% | -1.6% |
| Hindistan - Sensex | 0.5% | 3.3% | 2.4% |
| Endonezya - Jakarta | 1.3% | 4.7% | -15.5% |

| BIST - Artan | Fiyat | Değişim |
|--------------|--------|---------|
| PETKM | 3.84 | 6.4% |
| GSDHO | 2.42 | 5.2% |
| BRSAN | 12.70 | 5.0% |
| KARTN | 644.00 | 4.6% |
| KRDMD | 2.85 | 4.4% |

| BIST - Azalanlar | Fiyat | Değişim |
|------------------|-------|---------|
| DEVA | 20.90 | -7.9% |
| KARSN | 2.86 | -5.6% |
| AKSA | 6.99 | -5.0% |
| ODAS | 2.27 | -4.6% |
| HEKTS | 11.82 | -4.5% |

| BIST - İşlem Hacmi | Fiyat | TL mn |
|--------------------|-------|-------|
| GARAN | 6.96 | 1,120 |
| ASELS | 17.84 | 792 |
| KRDMD | 2.85 | 772 |
| EKGYO | 1.93 | 743 |
| TUPRS | 80.70 | 700 |

Aşağıdaki tabloda, BIST 100, BIST100 dışı ve İkili İşlem başlığı altında hisselerin fiyat hareketleri bazında orta vadeli trend durumları sayısal analiz sonuçlarına göre belirtilmiştir. Destek ve direnç seviyeleri hisselerin volatiliteleri dikkate alınarak istatistiksel metotlara göre belirlenmiştir. BIST100 ve BIST100 dışı hisseler, Borsa İstanbul piyasa yapılanması bazında "Yıldız Pazar 1-2" ve "Ana Pazar 1" den oluşmaktadır. Bir hisse senedinin veya ikili işlemin yükseliş ve düşüşe başlayanlar listesinde yer alması orta vadeli yeni bir trend başlangıcı olarak değerlendirilebilir.

| Endeks | Son Durum | Destek 2 | Destek 1 | Kapanış | Direnç 1 | Direnç 2 |
|--------------|--------------------|----------|----------|---------|----------|----------|
| BIST 100 | Düşüş trendi devam | 1,037 | 1,064 | 1,086 | 1,091 | 1,118 |
| BIST 30 VIOP | | 1,170 | 1,201 | 1,226 | 1,232 | 1,262 |

| ORTA VADELİ TREND | | | | | | | | | | | |
|---|----------|---------|----------|----------|----------|---|---------|----------|----------|----------|----------|
| Endeks 100 Yükseliş Başlayanlar | | | | | | Endeks 100 Düşüş Başlayanlar | | | | | |
| Destek 2 | Destek 1 | Kapanış | Direnç 1 | Direnç 2 | Destek 2 | Destek 1 | Kapanış | Direnç 1 | Direnç 2 | Destek 2 | Destek 1 |
| | | | | | AKSA | 6.72 | 6.95 | 6.99 | 7.19 | 7.42 | |
| | | | | | SISE | 5.58 | 5.80 | 5.94 | 6.01 | 6.23 | |
| Endeks 100 Dışı Yükseliş Başlayanlar | | | | | | Endeks 100 Dışı Düşüş Başlayanlar | | | | | |
| Destek 2 | Destek 1 | Kapanış | Direnç 1 | Direnç 2 | Destek 2 | Destek 1 | Kapanış | Direnç 1 | Direnç 2 | Destek 2 | Destek 1 |
| GOLTS | 19.35 | 20.04 | 20.40 | 20.73 | 21.42 | AFYON | 3.46 | 3.76 | 3.92 | 4.06 | 4.35 |
| VERUS | 27.31 | 27.97 | 28.60 | 28.63 | 29.30 | DGKLB | 2.39 | 2.50 | 2.61 | 2.61 | 2.72 |
| | | | | | | ULUSE | 39.86 | 40.71 | 41.48 | 41.56 | 42.40 |
| | | | | | | UTPYA | 6.50 | 6.73 | 6.93 | 6.96 | 7.18 |
| İkili İşlem Yükseliş Başlayanlar | | | | | | İkili İşlem Düşüş Başlayanlar | | | | | |
| Destek 2 | Destek 1 | Kapanış | Direnç 1 | Direnç 2 | Destek 2 | Destek 1 | Kapanış | Direnç 1 | Direnç 2 | Destek 2 | Destek 1 |
| | | | | | | | | | | | |
| Birinci Hisse VIOP'ta Al - İkinci Hisse VIOP'ta Sat | | | | | | Birinci Hisse VIOP'ta Sat - İkinci Hisse VIOP'ta Al | | | | | |
| | | | | | | TRKCM-SISE | 1.4939 | 1.5196 | 1.5452 | 1.5709 | 1.5965 |

| Endeks 50 Trend Takibi | Trend | Destek 2 | Destek 1 | Kapanış | Direnç 1 | Direnç 2 |
|------------------------|----------------------------|----------|----------|---------|----------|----------|
| BIST 100 | Düşüş trendi devam etmekte | 1036.52 | 1063.80 | 1086.20 | 1091.07 | 1118.35 |
| AEFES | Yükseliş Devam Ediyor | 19.35 | 19.87 | 19.92 | 20.39 | 20.91 |
| AGHOL | Düşüş Devam Ediyor | 16.46 | 16.92 | 16.98 | 17.38 | 17.84 |
| AKBNK | Düşüş Devam Ediyor | 4.81 | 4.98 | 4.99 | 5.15 | 5.32 |
| ALARK | Düşüş Devam Ediyor | 4.77 | 4.94 | 4.94 | 5.11 | 5.28 |
| ANACM | Düşüş Devam Ediyor | 4.74 | 4.92 | 5.07 | 5.09 | 5.27 |
| ARCLK | Yükseliş Devam Ediyor | 20.37 | 21.13 | 21.56 | 21.89 | 22.65 |
| ASELS | Yükseliş Devam Ediyor | 16.95 | 17.59 | 17.84 | 18.24 | 18.88 |
| BIMAS | Düşüş Devam Ediyor | 65.22 | 66.69 | 66.85 | 68.16 | 69.63 |
| CCOLA | Yükseliş Devam Ediyor | 42.17 | 43.20 | 44.22 | 44.23 | 45.27 |
| DOHOL | Düşüş Devam Ediyor | 1.95 | 2.03 | 2.04 | 2.11 | 2.19 |
| EKGYO | Düşüş Devam Ediyor | 1.88 | 1.93 | 1.93 | 1.97 | 2.01 |
| ENJSA | Yükseliş Devam Ediyor | 8.28 | 8.44 | 8.51 | 8.60 | 8.76 |
| ENKAI | Yükseliş Devam Ediyor | 6.01 | 6.25 | 6.43 | 6.49 | 6.73 |
| EREGL | Yükseliş Devam Ediyor | 8.22 | 8.52 | 8.54 | 8.81 | 9.11 |
| FROTO | Yükseliş Devam Ediyor | 81.15 | 84.24 | 87.30 | 87.34 | 90.43 |
| GARAN | Düşüş Devam Ediyor | 6.65 | 6.90 | 6.96 | 7.15 | 7.40 |
| HALKB | Düşüş Devam Ediyor | 4.82 | 4.95 | 5.04 | 5.09 | 5.22 |
| HEKTS | Düşüş Devam Ediyor | 11.33 | 11.79 | 11.82 | 12.25 | 12.70 |
| IPEKE | Düşüş Devam Ediyor | 10.49 | 10.94 | 11.13 | 11.40 | 11.86 |
| ISCTR | Düşüş Devam Ediyor | 4.53 | 4.71 | 4.86 | 4.89 | 5.06 |
| ISFIN | Düşüş Devam Ediyor | 3.41 | 3.53 | 3.54 | 3.65 | 3.77 |
| KCHOL | Düşüş Devam Ediyor | 13.95 | 14.46 | 14.81 | 14.96 | 15.47 |
| KORDS | Düşüş Devam Ediyor | 10.45 | 10.82 | 10.94 | 11.19 | 11.56 |
| KOZAA | Düşüş Devam Ediyor | 12.21 | 12.69 | 13.16 | 13.17 | 13.65 |
| KOZAL | Düşüş Devam Ediyor | 79.41 | 81.85 | 82.15 | 84.29 | 86.74 |
| KRDMD | Düşüş Devam Ediyor | 2.72 | 2.82 | 2.85 | 2.93 | 3.03 |
| MGROS | Düşüş Devam Ediyor | 37.04 | 38.28 | 39.30 | 39.51 | 40.74 |
| PETKM | Düşüş Devam Ediyor | 3.59 | 3.73 | 3.84 | 3.87 | 4.00 |
| PGSUS | Düşüş Devam Ediyor | 44.83 | 46.20 | 46.90 | 47.56 | 48.93 |
| SAHOL | Düşüş Devam Ediyor | 7.52 | 7.76 | 7.94 | 7.99 | 8.23 |
| SASA | Yükseliş Devam Ediyor | 12.24 | 12.66 | 13.05 | 13.09 | 13.52 |
| SISE | Yeni Düşüş Başladı | 5.58 | 5.80 | 5.94 | 6.01 | 6.23 |
| SKBNK | Düşüş Devam Ediyor | 1.42 | 1.46 | 1.47 | 1.51 | 1.56 |
| SODA | Düşüş Devam Ediyor | 6.39 | 6.55 | 6.69 | 6.71 | 6.87 |
| TAVHL | Düşüş Devam Ediyor | 15.65 | 16.08 | 16.51 | 16.51 | 16.94 |
| TCELL | Düşüş Devam Ediyor | 14.19 | 14.59 | 14.79 | 14.99 | 15.39 |
| THYAO | Düşüş Devam Ediyor | 10.21 | 10.66 | 11.02 | 11.10 | 11.54 |
| TKFEN | Düşüş Devam Ediyor | 13.71 | 14.06 | 14.18 | 14.42 | 14.77 |
| TOASO | Düşüş Devam Ediyor | 19.52 | 20.30 | 21.00 | 21.08 | 21.86 |
| TRKCM | Düşüş Devam Ediyor | 3.64 | 3.76 | 3.86 | 3.88 | 4.00 |
| TSKB | Düşüş Devam Ediyor | 1.02 | 1.06 | 1.09 | 1.10 | 1.14 |
| TTKOM | Düşüş Devam Ediyor | 6.48 | 6.62 | 6.76 | 6.77 | 6.91 |
| TTRAK | Yükseliş Devam Ediyor | 93.03 | 95.34 | 96.80 | 97.65 | 99.95 |
| TUPRS | Düşüş Devam Ediyor | 76.21 | 79.09 | 80.70 | 81.96 | 84.83 |
| ULKER | Düşüş Devam Ediyor | 21.33 | 22.01 | 22.40 | 22.68 | 23.35 |
| VAKBN | Düşüş Devam Ediyor | 4.00 | 4.11 | 4.15 | 4.22 | 4.33 |
| VESTL | Düşüş Devam Ediyor | 14.87 | 15.49 | 15.88 | 16.11 | 16.74 |
| YATAS | Düşüş Devam Ediyor | 7.26 | 7.54 | 7.65 | 7.82 | 8.10 |
| YKBNK | Düşüş Devam Ediyor | 2.02 | 2.10 | 2.10 | 2.18 | 2.26 |
| ZOREN | Düşüş Devam Ediyor | 2.16 | 2.23 | 2.29 | 2.30 | 2.37 |



Genel Müdürlük

Levent Mah. Levent Cad. No: 45 P.K. 34330 Beşiktaş / İSTANBUL

+90 212 370 22 22

www.alanyatirim.com.tr

Ankara İrtibat Bürosu

Anafartalar C. Papatya S. No: 2/6-8 Ulus / ANKARA

+90 312 312 69 80

İzmir İrtibat Bürosu

Akdeniz M. Cumhuriyet Bulvarı Çırpıcı İş Merkezi No: 77/402 Konak / İZMİR

+90 232 445 64 66

arastirma@alanyatirim.com.tr

Yasal Uyarı: Bu dokümanda yer alan her türlü bilgi, değerlendirme ve yorum güvenilir olduğu düşünülen Alan Yatırım A.Ş. tarafından burada sunulan bilgilerin doğruluğu ve bütünlüğü konusunda makul özen gösterilmiş olmakla beraber, olabilecek hatalar ve eksikliklerden sorumlu değildir. Burada yer alan fiyatlar, veriler ve bilgilerin tam ve doğru olduğu garanti edilemez, içerik haber verilmeksizin değiştirilebilir. Burada yer alan yorum ve tavsiyeler, yorum ve tavsiyede bulunanların kişisel görüşlerine dayanmaktadır. Herhangi bir yatırım aracının alım – satım önerisi ya da getiri vaadi olarak yorumlanmamalıdır. Bu belgede yer alan yatırımla ilgili bilgiler, yorumlar ve tavsiyeler yatırım danışmanlığı kapsamında değildir. Yatırım danışmanlığı hizmeti, yetkili kuruluşlar tarafından kişilerin risk ve getiri tercihleri dikkate alınarak kişiye özel sunulmaktadır. Burada yer alan yorum ve tavsiyeler ise genel niteliktedir. Burada yer alan görüşler, yatırımcının mali durumuna veya risk ve getiri tercihlerine uygun olmayabilir. Bu nedenle, sadece burada yer alan bilgilere dayanarak yatırım kararı verilmesi beklentilere uygun sonuçlar doğurmayabilir. Burada yer alan bilgi, değerlendirme, yorum ve istatistiki şekil ve değerlendirmelerin kullanımı sonucunda ortaya çıkacak doğrudan ve / veya dolaylı zararlardan Alan Yatırım A.Ş. sorumlu olmayacaktır. Tüm hakları saklıdır.