

<b>BIST 100</b>	-2.32%	<b>USDTRY</b>	-0.09%	<b>EURTRY</b>	-0.15%	<b>EURUSD</b>	-0.12%	<b>XAUUSD</b>	-0.11%	<b>GLDGR</b>	-0.18%	<b>BRENT</b>	-1.11%	<b>S&amp;P 500</b>	0.06%
97,098	▼	5.7149	▼	6.4369	▼	1.1258	▼	1,413.86	▼	259.73	▼	66.40	▼	3,017	▲

**PİYASA GÜNDEMİ**

- ABD-Çin Ticaret Gerilimi
- Türkiye - ABD F-35/S400 Gerilimi
- ABD-İran İlişkileri
- Brexit Süreci

**EKONOMİK TAKVİM**

- 10.00 TRY Çeyreklik İşsizlik Ortalaması (Nisan)
- 12.00 EUR Almanya ZEW Ekonomik Hissiyatı (Temmuz)
- 12.00 EUR Ticaret Dengesi (Mayıs)
- 15.30 USD Çekirdek Perakende Satışlar (Aylık-Haziran)
- 15.30 USD İhracat-İthalat Fiyat Endeksi (Aylık- Haziran)
- 15.30 USD Perakende Satışlar (Aylık-Haziran)
- 16.15 USD Sanayi Üretimi (Aylık-Haziran)

**PİYASALARIN YÖNÜ**

**BIST100...S-400 Sevkiyatının Başlamasıyla Birlikte Piyasalar Hareketlendi...** FED ve Avrupa Merkez Bankası kanadından gelen parasal genişlemeye yönelik sinyaller, son günlerde Borsa İstanbul'daki primli seyrin belirleyicisi konumunda bulunuyordu. Haftanın son işlem gününde yükselişe başlayan endeks, S-400 sevkiyatının başlamasıyla birlikte yönünü aşağı çevirdi ve özellikle bankacılık endeksindeki yoğun satış dalgasının da etkisiyle günü %2,32 düşüşle 97,098 puandan kapattı. Resmi tatil sebebiyle dün kapalı olan piyasalarda bugün ABD Perakende Satış verisi takip edilecekken, S400 ve Doğu Akdeniz Sondaj Faaliyeti konusundaki gelişmeler fiyatlamalarda etkili olma potansiyelini sürdürüyor.

**USDTRY... Kur Haber Akışı Yoğunluğuna Karşın Sakin Seyrediyor..** Gelişen piyasa ülke para birimleri dolar karşısındaki yatay seyirlerini korurken, TL varlıklar gelen olumsuz haber akışının etkisiyle negatif ayrışıyor. Dolar TL kuru, resmi tatil sebebiyle kapalı olan piyasalarda dün sakin bir seyir izlerken, kurun aşağı yönlü fiyatlamaya gidebilmesi için pozitif gelişmelere ihtiyacı var. Cuma günü başlayan S-400 sevkiyatı sonrasında, ABD kanadından gelecek yaptırım ihtimali piyasalar üzerinde belirsizlik yaratıyor. Piyasaların açıldığı haftanın ilk işlem gününde kur 5.71 seviyelerinden işlem görüyor.

**EURTRY...TL Varlıklardaki Negatif Fiyatlamaya Devam Ediyor...** Doğu Akdeniz Sondaj Gerilimi ve S400 krizi piyasalarda negatif yönlü fiyatlamaların belirleyicisi olmaya devam ediyor. Avrupa Komisyonu, Kıbrıs açıklarında doğal gaz arama ve sondajlama faaliyetinin devam etmesi halinde Türkiye'ye yapılan ekonomik yardımları kesmeyi tartışması, karşımıza TL varlıklardaki değer kayıplarının hızlandırıcı bir gelişme olarak çıkarken, kur sabah saatlerinde 6.43 seviyelerinde işlem görüyor.

**EURUSD... ABD Çekirdek Enflasyondaki Artış İle Euro Kazançlarının Bir Kısmını Geri Verdi...** Dün açıklanan ABD enflasyon verisinde aylık ve yıllık bazda önemli bir değişim yaşanmazken, çekirdek enflasyon beklentilerin üzerinde açıklandı. FED Başkanı Powell'in konuşmaları sonrası artan faiz indirimi beklentileri ile yükselen paritede, çekirdek enflasyon verisindeki artışla kazançlarının bir kısmını geri verilirken sabah saatleri itibariyle bir miktar toparlanma eğilimi gözlemlenmekte. Euro bölgesinde ise yayınlanan Avrupa Merkez Bankası toplantı tutanaklarına göre ECB'nin gerektiğinde genişleyici para politikalarını arttırmaya hazır olduğuna ilişkin mesajlar, olası faiz indirimi beklentilerini oluşturdu. Bu gelişmelerle Dolar endeksindeki geri çekilmeye rağmen Euro lehine alımların sınırlı kalabileceğini gözlemleyebiliriz.

**XAUUSD... Dolar Endeksindeki Düşüşle, Ons Altındaki Yükseliş Eğilimi Ağırlık Kazanabilir...** Çekirdek enflasyonun beklentilerin üzerinde açıklanmasıyla faiz indirimi beklentilerinde kısa bir kafa karışıklığı yaşanırken 1400 seviyesine kadar geri çekilme gözlemlenmekte. Ancak FED Başkanı Powell' in dün devam eden konuşmalarında yeniden faiz indirimi sinyali vermesi güçlü gelen enflasyon verisine rağmen Temmuz'daki toplantıda çeyrek puanlık faiz indirimine kesin gözüyle bakılmakta. Sabah saatleri itibariyle Dolar endeksinde düşüş görülmekte olup, Ons Altın'ın yükseliş eğiliminin ağırlık kazanabileceğini düşünmekteyiz.

**GLDGR... Kurdaki Düşüş Eğiliminin Artması, Gram Altın'da Satışları İvmelendirebilir...** 256 seviyelerinden işlem gören gram altın, kurdaki sınırlı düşüşe rağmen Ons Altındaki geri çekilme ile aşağı yönlü seyretilmekte. Gün içinde USDTRY paritesindeki düşüş eğiliminin artması Gram altında satışları ivmelendirebilir.

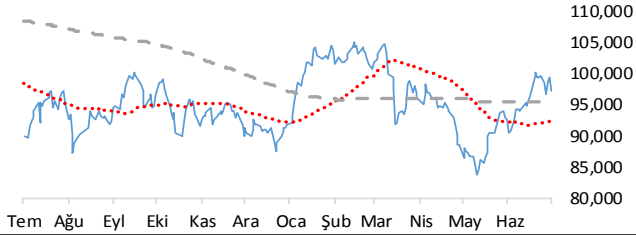
**BRENT... OPEC Raporuna Göre Ham Petrol Üretimi Haziran Ayında Azaldı...** OPEC'in Haziran ayı petrol piyasası raporuna göre günlük ham petrol üretimi bir önceki aya göre 68 bin varil azaldı. OPEC ülkeleri içerisinde en büyük düşüş İran ve Libya'da yaşandı. ABD'nin yaptırımlarıyla İran'dan petrol alımlarının durdurulması ve petrol ihracatındaki düşüş ile İran'da günlük üretim 142 bin varil geriledi. Rapora göre 2020 yılında ABD'de artan kaya petrolü üretimiyle, petrolde piyasa fazlası oluşması bekleniyor. Hürmüz boğazı krizi gibi jeopolitik risklerle yükseliş eğilimi desteklenen parite sabah saatleri itibariyle 67\$ seviyesinden seyretilmekte. Bugün açıklanacak Baker Hughes sondaj kuyu sayılarında olası bir artış Brent petrolde bir miktar geri çekilme gözlemlenebilir.

**S&P500... Hisse Senetlerindeki Alıcılı Seyir Devam Ediyor...** FED Başkanı Powell'in açıklamalarıyla Temmuz ayı faiz indirimine kesin gözüyle bakılırken, risk iştahının artmasıyla hisse senedi piyasaları alıcı seyrine devam etmekte. Geçtiğimiz hafta beklentilerin üzerinde açıklanan tarım dışı istihdam verisi sonrası dün açıklanan ABD çekirdek enflasyondaki artış piyasalarda kısmen kafa karışıklığı yaratsa da endeks tarihi rekor olan 3000 seviyesinin hemen altında kapattı. Bugün piyasalar tarafında ÜFE verisi takip edilecek olup, endeks haftayı primli seyrile kapatabilir.

# Teknik Analiz

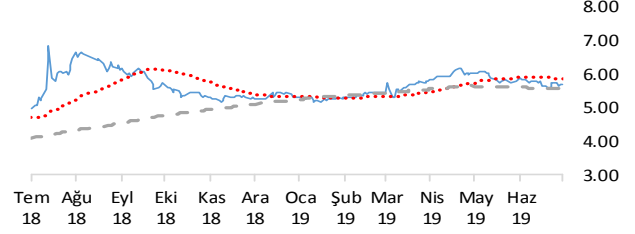
## BIST

BIST100 endeksi günü 2.32% değer kaybı ile tamamladı. Teknik olarak BIST100 endeksi orta vadeli yükseliş trendi sürmekle birlikte kısa vadeli 98883.33'deki önemli desteğini aşağı yönlü kırdı. Bununla beraber BIST100 endeksinde kısa vadeli direnç seviyeleri 97,300 ve 98,600'de, destek seviyeleri ise 96,000 ve 94,900'de bulunmaktadır.



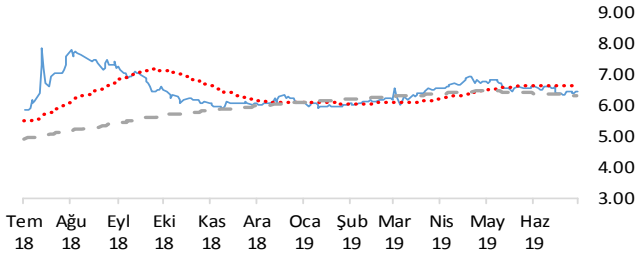
## USDTRY

Türk Lirası, Dolar karşısında günü 0.09% değer kaybı ile tamamladı. Teknik olarak Türk Lirası, Dolar karşısında orta vadeli düşüş trendi ve kısa vadeli yükseliş trendi devam etmektedir. Bununla beraber USDTRY paritesinde kısa vadeli direnç seviyeleri 5.7600 ve 5.8100'de, destek seviyeleri ise 5.7100 ve 5.6600'de bulunmaktadır.



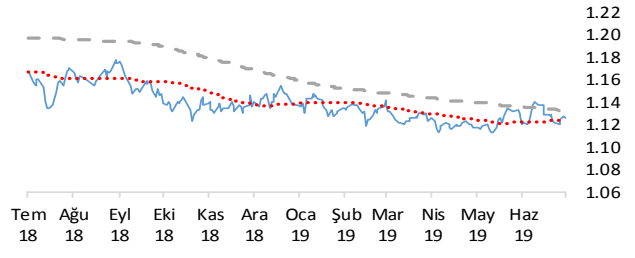
## EURTRY

Türk Lirası, Euro karşısında günü 0.15% değer kaybı ile tamamladı. Teknik olarak Türk Lirası, Euro karşısında orta vadeli düşüş trendi ve kısa vadeli yükseliş trendi devam etmektedir. Bununla beraber EURTRY paritesinde kısa vadeli direnç seviyeleri 6.4900 ve 6.5500'de, destek seviyeleri ise 6.4200 ve 6.3600'de bulunmaktadır.



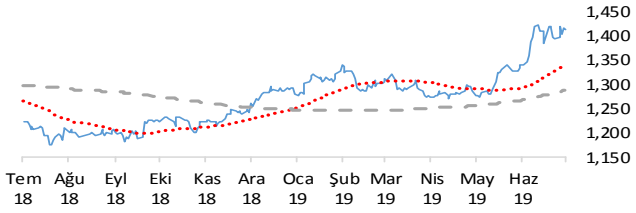
## EURUSD

Dolar, Euro karşısında günü 0.12% değer kaybı ile tamamladı. Teknik olarak Dolar, Euro karşısında orta vadeli düşüş trendi ve kısa vadeli yükseliş trendi devam etmektedir. Bununla beraber EURUSD paritesinde kısa vadeli direnç seviyeleri 1.1280 ve 1.1310'de, destek seviyeleri ise 1.1240 ve 1.1200'de bulunmaktadır.



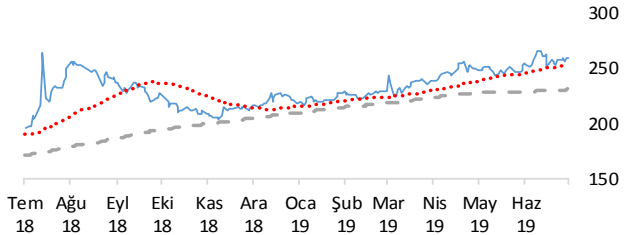
## XAUUSD

Altının ons cinsi, günü 0.11% değer kaybı ile tamamladı. Teknik olarak Altının ons cinsi, orta vadeli yükseliş trendi ve kısa vadeli yükseliş trendi içinde bulunmaktadır. Bununla beraber Ons altında kısa vadeli direnç seviyeleri 1,422.00 ve 1,437.00'de, destek seviyeleri ise 1,406.00 ve 1,391.00'de bulunmaktadır.



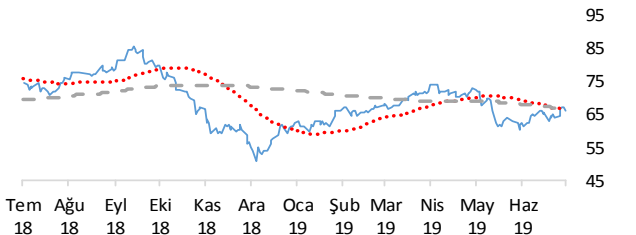
## GLDGR

Altın gram cinsi, günü 0.18% değer kaybı ile tamamladı. Teknik olarak Altın gram cinsi, orta vadeli yükseliş trendi ve kısa vadeli yükseliş trendi içinde bulunmaktadır. Bununla beraber Gram altında kısa vadeli direnç seviyeleri 262.00 ve 266.00'de, destek seviyeleri ise 258.00 ve 254.00'de bulunmaktadır.



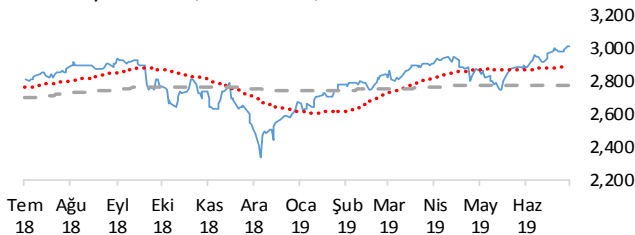
## BRENT

Brent Petrol günü 1.11% değer kaybı ile tamamladı. Teknik olarak Brent Petrol orta vadeli yükseliş trendi ve kısa vadeli yükseliş trendi içinde bulunmaktadır. Bununla beraber Brent tipi petrolde kısa vadeli direnç seviyeleri 67.20 ve 68.40'de, destek seviyeleri ise 66.00 ve 64.80'de bulunmaktadır.



## S&P 500

S&P500 endeksi günü 0.06% değer kazancı ile tamamladı. Teknik olarak S&P500 endeksi orta vadeli yükseliş trendi ve kısa vadeli yükseliş trendi içinde bulunmaktadır. Bununla beraber S&P500 endeksinde kısa vadeli direnç seviyeleri 3,026.00 ve 3,041.00'de, destek seviyeleri ise 3,010.00 ve 2,760.00'de bulunmaktadır.



# İstatistikler

Global Makro Veriler	Politika Faizi	Enflasyon	Büyüme	BIST Piyasa Verileri	TL	USD	
ABD	2.50%	1.80%	3.20%	BIST100 Endeksi	97,098	17,136	
AB	0.00%	1.20%	1.20%	Piyasa Değeri	646,608	114,111	
Japonya	-0.10%	0.90%	0.90%	Halka Açık Piyasa Değeri	222,785	39,316	
Türkiye	25.50%	-19.67%	-3.00%	Günlük İşlem Hacmi	6,848	1,208	
Güney Afrika	6.75%	4.50%	0.00%	Ortalama İşlem Hacmi	6,763	1,177	
Brezilya	6.50%	4.66%	0.50%	Yabancı Payı		66%	
Rusya	7.50%	5.10%	0.50%				
Meksika	8.25%	4.28%	1.20%				
Endonezya	6.00%	3.32%	5.07%				
Hindistan	5.75%	3.05%	5.80%				
Pariteler	Günlük	Aylık	Yıllık	Borsa Performansları	Günlük	Aylık	Yıllık
EURUSD	0.0%	0.5%	-3.6%	BIST 100	0.0%	7.0%	8.0%
USDTRY	-0.1%	-3.2%	17.6%	ABD - S&P 500	0.0%	4.4%	7.6%
EURTRY	0.0%	-3.0%	13.4%	Almanya - DAX	0.5%	2.4%	-1.2%
USDJPY	0.1%	-0.5%	-3.8%	Gelişen Ülkeler	0.7%	3.5%	-1.7%
GBPUSD	0.0%	-0.6%	-5.4%	Çin - Shanghai Composite	-0.2%	1.9%	3.7%
USDZAR	-0.2%	-6.3%	4.6%	Japonya - Nikkei	-0.6%	2.1%	-4.6%
USD RUB	0.1%	-2.6%	0.3%	Meksika - Windex	1.0%	-0.1%	-10.9%
USDBRL	-0.1%	-3.6%	-2.5%	Brezilya - Bovespa	-0.1%	5.9%	35.5%
USDIDR	-0.2%	-3.1%	-3.3%	Rusya - Micex	-0.8%	0.6%	17.5%
USDMXN	0.1%	-0.9%	0.5%	G.Afrika - Windex	0.8%	-0.7%	0.6%
USDINR	0.0%	-1.9%	0.1%	G.Kore Kospi	0.3%	-0.3%	-9.6%
USDARS	0.0%	-3.4%	55.5%	Hong Kong - Hang Seng	0.2%	5.5%	0.3%
USDCNY	-0.1%	-0.7%	2.8%	Hindistan - Sensex	0.4%	-1.0%	6.8%
USDKRW	-0.3%	-0.8%	4.3%	Endonezya - Jakarta	-0.3%	2.4%	7.6%
Emtia - Uluslararası Piyasalar	Günlük	Aylık	Yıllık	BIST - Artan	Fiyat	Değişim	
Brent Petrol	0.6%	7.1%	-10.7%	ITTFH	6.45	2.1%	
Altın Ons	-0.1%	5.3%	13.8%	TUPRS	124.00	1.8%	
Doğalgaz	-0.5%	-0.3%	-13.8%	ANACM	2.75	1.5%	
Gümüş	0.0%	3.5%	-2.8%	ALARK	3.03	0.7%	
Alüminyum	0.2%	4.7%	-12.7%	CEMTS	5.86	0.3%	
Buğday	0.0%	-5.7%	2.2%				
Şeker	-2.1%	-6.8%	9.9%	BIST - Azalanlar	Fiyat	Değişim	
Kakao	-3.1%	-2.8%	-3.5%	HEKTS	12.94	-8.7%	
Kahve	3.1%	12.1%	0.1%	ISFIN	2.87	-5.6%	
Pamuk	-0.6%	-3.3%	-27.6%	GEREL	2.08	-5.5%	
				SASA	6.20	-5.2%	
				YKBANK	2.46	-5.0%	
Yaklaşan Merkez Bankası Toplantı Tarihleri				Tarih			
Federal Rezerv (FED)				24 Temmuz			
Türkiye Cumhuriyet Merkez Bankası (TCMB)				25 Temmuz			
Avrupa Merkez Bankası (ECB)				25 Temmuz			
Rusya Federasyonu Merkez Bankası (CBR)				26 Temmuz			
Japonya Merkez Bankası (BOJ)				30 Temmuz			
Brezilya Merkez Bankası (BCB)				31 Temmuz			
BIST - İşlem Hacmi			Fiyat	TL mn			
GARAN			9.26	1,614			
THYAO			11.95	859			
AKBNK			7.29	450			
PETKM			3.86	431			
VAKBN			4.71	317			

Aşağıdaki tabloda, BIST 100 hisselerinin fiyat hareketleri bazında orta vadeli trend durumları sayısal analiz sonuçlarına göre belirtilmiştir. Orta vade tanımı genel olarak ortalama 1 ay vadeyi kapsamaktadır. Destek ve direnç seviyeleri hisselerin volatiliteleri dikkate alınarak **istatistiksel metotlara** göre belirlenmiştir. Fiyat hareketlerine dayalı işlemlerde mümkün olduğunca tablonun sol tarafındaki yükseliş trendinde bulunan hisselerin seçilmesi daha rasyonel tercih olacaktır.

Endeks	Son Durum	Destek 2	Destek 1	Kapanış	Direnç 1	Direnç 2
BIST 100	Yükseliş trendi devam etmekte	93,209	95,687	97,098	98,166	100,644
BIST 30 VIOP		120,700	123,900	125,700	127,100	130,300

### ORTA VADELİ TREND

Endeks 100 Yükseliş Başlayanlar						Endeks 100 Düşüş Başlayanlar					
Destek 2	Destek 1	Kapanış	Direnç 1	Direnç 2	Destek 2	Destek 1	Kapanış	Direnç 1	Direnç 2		
					BJKAS	1.32	1.39	1.44	1.46	1.54	
					ECILC	2.17	2.25	2.29	2.33	2.41	
					GSDHO	0.77	0.80	0.81	0.83	0.86	
					GSRAY	1.35	1.39	1.41	1.44	1.48	
					GUBRF	2.36	2.46	2.52	2.56	2.67	
					NETAS	6.28	6.52	6.65	6.77	7.02	
					SASA	5.87	6.08	6.20	6.29	6.50	
Endeks 100 Dışı Yükseliş Başlayanlar						Endeks 100 Dışı Düşüş Başlayanlar					
Destek 2	Destek 1	Kapanış	Direnç 1	Direnç 2	Destek 2	Destek 1	Kapanış	Direnç 1	Direnç 2		
					DGATE	6.61	6.81				
					DYOBY	3.40	3.52				
					FMIZP	17.89	18.51				
					FONET	8.91	9.18				
					ISGSY	2.90	2.96				
					LKMNH	4.15	4.25				
					VKGYO	1.93	1.99				
					YGYO	0.31	0.33				
					YKGYO	1.62	1.67				
Endeks 100 Yükseliş Devam Edenler						Endeks 100 Düşüş Devam Edenler					
Destek 2	Destek 1	Kapanış	Direnç 1	Direnç 2	Destek 2	Destek 1	Kapanış	Direnç 1	Direnç 2		
AEFES	19.13	19.66	19.83	20.18	20.71	AKSA	8.21	8.49	8.59	8.78	9.07
AFYON	3.34	3.63	3.82	3.92	4.21	ALARK	2.83	2.93	3.03	3.04	3.14
AKBNK	6.88	7.13	7.29	7.38	7.63	ALGYO	39.18	40.38	40.54	41.57	42.77
ARCLK	18.94	19.62	19.77	20.31	21.00	ANACM	2.56	2.66	2.75	2.75	2.85
BIMAS	83.76	85.70	87.35	87.63	89.57	ASELS	15.95	16.58	16.68	17.22	17.86
CCOLA	30.84	31.59	32.02	32.34	33.09	BERA	1.68	1.74	1.75	1.79	1.85
CEMTS	5.53	5.71	5.86	5.89	6.07	CLEBI	88.03	91.29	93.00	94.55	97.81
DOHOL	1.14	1.18	1.19	1.23	1.28	DGKLB	0.89	0.93	0.94	0.97	1.00
EGEEN	484.42	504.91	508.00	525.40	545.89	EREGL	6.85	7.11	7.22	7.37	7.63
EKGYO	1.13	1.15	1.16	1.18	1.20	GOODY	2.38	2.46	2.49	2.55	2.64
ENJSA	5.94	6.03	6.10	6.13	6.22	GOZDE	2.60	2.68	2.74	2.76	2.84
ENKAI	5.42	5.63	5.83	5.85	6.07	ICBCT	3.01	3.15	3.29	3.29	3.43
FENER	7.08	7.28	7.41	7.48	7.68	IEYHO	0.32	0.34	0.35	0.35	0.37
FROTO	56.03	58.19	59.65	60.35	62.51	IHLAS	0.38	0.40	0.41	0.42	0.43
GARAN	8.87	9.22	9.26	9.57	9.92	IPEKE	4.46	4.66	4.69	4.85	5.05
GENTS	1.21	1.26	1.28	1.30	1.35	ISFIN	2.74	2.83	2.87	2.93	3.02
GEREL	1.97	2.03	2.08	2.10	2.17	ITTFH	6.10	6.28	6.45	6.46	6.64
GLYHO	2.83	2.95	3.03	3.07	3.18	KARSN	1.07	1.10	1.14	1.14	1.18
HEKTS	12.26	12.76	12.94	13.26	13.77	KARTN	287.31	297.32	304.30	307.34	317.35
HURGZ	0.68	0.71	0.73	0.74	0.77	KORDS	11.58	11.99	12.00	12.39	12.79
IHLGM	0.77	0.81	0.85	0.85	0.90	KOZAA	5.82	6.05	6.22	6.28	6.51
INDES	6.65	6.81	6.95	6.96	7.12	KRDMD	1.99	2.07	2.12	2.15	2.23
ISCTR	5.82	6.06	6.09	6.29	6.52	METRO	0.89	0.93	0.95	0.96	1.00
ISDMR	6.27	6.49	6.61	6.71	6.93	MPARK	10.06	10.34	10.42	10.61	10.88
ISGYO	0.95	0.98	1.00	1.00	1.03	NTHOL	1.50	1.57	1.60	1.64	1.70
KCHOL	17.32	17.93	17.98	18.54	19.15	ODAS	1.27	1.31	1.34	1.35	1.38

Endeks 100 Yükseliş Devam Edenler	Destek 2	Destek 1	Kapanış	Direnç 1	Direnç 2	Endeks 100 Düşüş Devam Edenler	Destek 2	Destek 1	Kapanış	Direnç 1	Direnç 2
KERTV	1.89	1.98	1.99	2.07	2.15	OZGYO	0.63	0.66	0.68	0.69	0.72
KOZAL	49.81	51.38	51.90	52.94	54.50	PETKM	3.59	3.74	3.86	3.88	4.03
MAVI	39.22	40.22	41.00	41.22	42.22	POLHO	2.05	2.11	2.11	2.16	2.21
MGROS	13.15	13.58	13.69	14.02	14.46	SISE	4.47	4.65	4.74	4.82	4.99
OTKAR	111.63	115.48	115.50	119.34	123.19	SODA	5.85	6.00	6.04	6.14	6.29
PARSN	13.47	14.06	14.53	14.66	15.26	TAVHL	23.57	24.19	24.30	24.81	25.44
PGSUS	44.38	45.58	45.94	46.79	47.99	THYAO	11.36	11.86	11.95	12.36	12.85
PRKME	2.40	2.51	2.60	2.61	2.71	TKFEN	23.08	23.68	23.74	24.27	24.87
SAHOL	8.51	8.78	8.93	9.06	9.33	TRKCM	2.61	2.70	2.73	2.79	2.87
SKBNK	0.90	0.93	0.94	0.96	1.00	ULKER	16.64	17.19	17.65	17.74	18.28
SOKM	9.23	9.48	9.68	9.73	9.99	VERUS	14.19	14.55	14.82	14.91	15.26
TATGD	4.15	4.29	4.33	4.43	4.57	VESTL	9.33	9.73	9.79	10.12	10.52
TCELL	12.82	13.18	13.30	13.54	13.89	ZOREN	1.10	1.14	1.15	1.17	1.21
TMSN	3.74	3.84	3.89	3.94	4.05						
TOASO	17.44	18.12	18.35	18.80	19.48						
TSKB	0.74	0.76	0.79	0.79	0.82						
TTKOM	5.17	5.27	5.30	5.37	5.48						
TTRAK	29.74	30.47	30.70	31.19	31.92						
TUPRS	115.34	119.74	124.00	124.15	128.55						
VAKBN	4.49	4.61	4.71	4.74	4.86						
YATAS	4.53	4.70	4.72	4.87	5.04						
YKBNK	2.34	2.43	2.46	2.53	2.63						



**Genel M¼d¼rl¼k**

Levent Mah. Levent Cad. No: 45 P.K. 34330 Beşiktaş / İSTANBUL

+90 212 370 22 22

[www.alanyatirim.com.tr](http://www.alanyatirim.com.tr)

**Ankara İrtibat B¼rosu**

Anafartalar C. Papatya S. No: 2/6-8 Ulus / ANKARA

+90 312 312 69 80

**İzmir İrtibat B¼rosu**

Akdeniz M. Cumhuriyet Bulvarı Çırpıcı İş Merkezi No: 77/402 Konak / İZMİR

+90 232 445 64 66

[arastirma@alanyatirim.com.tr](mailto:arastirma@alanyatirim.com.tr)

**Yasal Uyarı:** Bu dok¼manda yer alan her t¼rl¼ bilgi, deęerlendirme ve yorum g¼venilir olduę¼ d¼ř¼n¼len Alan Yatırım A.ř. Arařtırma Departmanı tarafından burada sunulan bilgilerin doęruluę¼ ve b¼t¼nl¼ę¼ konusunda makul ¼zen g¼sterilmiř olmakla beraber, olabilecek hatalar ve eksikliklerden sorumlu deęildir. Burada yer alan fiyatlar, veriler ve bilgilerin tam ve doęru olduę¼ garanti edilemez, ierik haber verilmeksizin deęiřtirilebilir. Burada yer alan yorum ve tavsiyeler, yorum ve tavsiyede bulunanların kiřisel g¼r¼řlerine dayanmaktadır. Herhangi bir yatırım aracının alım – satım ¼nerisi ya da getiri vaadi olarak yorumlanmamalıdır. Bu belgede yer alan yatırımla ilgili bilgiler, yorumlar ve tavsiyeler yatırım danıřmanlıę¼ kapsamında deęildir. Yatırım danıřmanlıę¼ hizmeti, yetkili kuruluřlar tarafından kiřilerin risk ve getiri tercihleri dikkate alınarak kiřiye ¼zel sunulmaktadır. Burada yer alan yorum ve tavsiyeler ise genel niteliktedir. Burada yer alan g¼r¼řler, yatırımcının mali durumuna veya risk ve getiri tercihlerine uygun olmayabilir. Bu nedenle, sadece burada yer alan bilgilere dayanılarak yatırım kararı verilmesi beklentilere uygun sonular doęurmayabilir. Burada yer alan bilgi, deęerlendirme, yorum ve istatistiki řekil ve deęerlendirmelerin kullanımı sonucunda ortaya ıkacak doęrudan ve / veya dolaylı zararlardan Alan Yatırım A.ř. sorumlu olmayacaktır. T¼m hakları saklıdır.