

**BIST 100** -0.57% **USDTRY** -0.96% **EURTRY** -0.33% **EURUSD** -0.66% **XAUUSD** -0.67% **GLDGR** 0.34% **BRENT** -7.28% **S&P 500** -5.52%  
109,155 ▼ 6.8415 ▼ 7.7356 ▼ 1.1299 ▼ 1,727.19 ▼ 379.97 ▲ 38.20 ▼ 3,010 ▼

**PİYASA GÜNDEMİ**

- Covid-19 Salgını Kaynaklı Gelişmeler
- Jeopolitik Gelişmeler
- Türkiye-ABD İlişkileri

**EKONOMİK TAKVİM**

- **09.00 GBP** İngiltere GSYİH (1.Çeyrek)
- **10.00 TRY** Türkiye Perakende Satışları
- **10.00 TRY** Türkiye Sanayi Üretimi
- **12.00 EUR** Euro Bölgesi Sanayi Üretimi
- **17.00 USD** Michigan Tüketici Hissiyatı
- **20.00 USD** Baker Hughes Sondaj Kuyusu Sayısı

**PİYASALARIN YÖNÜ**

**BIST100 ...Haftayı Kayıpla Kapamaya Yönelde...** Global hisse senedi piyasaları FED toplantısı sonrasında baskı altında kalırken, BIST100 endeksi artıya geçtiği günde kazançlarını koruyamamaya günün ekşide tamamladı. Dün yurt içi piyasalar kapandıktan sonra ABD'de görülen trajik satış dalgası yeni işlem gününde Asya piyasalarının rengini kırmızıya bürüdü. Önlemlerin kademeli olarak gevşetildiği 21 eyalette pandemide ikinci dalga korkusu yaratıyor. ABD'de endeks vadeli yeni işlem gününde kayıplarını geri alma çabası içerisinde olsa da Almanya vadeli ekşide. Yurt içi piyasaların haftanın son işlem gününe risk iştahı düşük bir şekilde başlaması beklenebilir.

**USDTRY...6.84 Seviyelerine Yükseldikten Sonra Geri Çekildi...** Doların son günlerde kayıplarını alma konusunda kararlı bir görüntü sergilemesi ve ABD-Türkiye ilişkilerinin yeniden gündeme gelmesi TL üzerinde baskı kuruyor. ABD Dışişleri Bakanı Pompeo, Türkiye'nin ABD İstanbul Başkonsolosluk irtibat görevlisi Metin Topuz'u mahkûm etme kararının ilişkileri zedelediğini söyledi. Dolar TL kuru nispeten sakin seyrettiği haftada 6.8450 seviyelerinden 6.82 seviyelerine geri çekildi. ABD-Türkiye arasındaki ikili ilişkiler gündemdeki canlılığını koruyacaktır.

**EURTRY... Sınırlı Bir Şekilde Yükseldi...** Euro TL kuru haftanın son işlem gününün ilk saatlerinde 7.72 seviyelerinde işlem görüyor.

**EURUSD...Dolar Euro Karşısındaki Kayıplarını Geri Alma Çabasında...** FED toplantısı sonrasında Euro Dolar paritesi yön arayışını sürdürüyor. FED'in reel ekonomi konusundaki karamsar açıklamaları ve toparlanmanın uzun soluklu olacağına ilişkin endişeler piyasaların durum güncellemesini pesimist olarak değiştirdi. Dolar global bazda güç kazanarak değer kaybı sürecinin üstesinden gelme çabası içine girdi. Gelişen piyasa ülke para birimlerinin hemen hemen bütününde artıya geçen dolar, Euro karşısında 1.1350 seviyesinin altında kalmaya çabılıyor.

**XAUUSD... 1730 \$ Seviyelerinde...** Güvenli varlıklar FED'in karamsar açıklamaları sonrasında güç kazanma eğilimindeydi. Ons altın 1720-1740 \$ bant aralığında işlem gördü. ABD'de işsizlik maaşı başvuruları kademeli olarak düşmesine karşın hala daha yüksek seyretmesi yakın dönem ekonomik faaliyetine ilişkin endişeleri canlı tutuyor.

**GLDGR ...380 TL Seviyelerini Test Etti...** Önemli bir direnç noktası olarak takip edilen 375 TL seviyesini kıran gram altın fiyatlarındaki yükseliş hız kazandı. TL'deki değer kaybından destek bulan gram altın 380 TL seviyelerinde işlem görüyor.

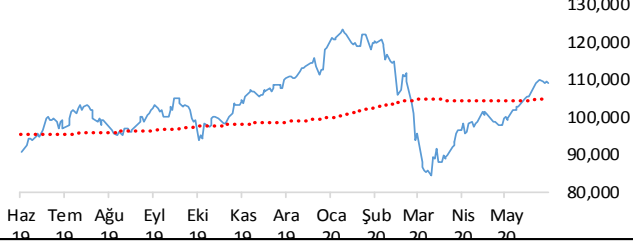
**BRENT ...Nisan Sonundan Bu Yana İlk Haftalık Kaybına Yönelde...** FED toplantısı öncesinde 41 \$ seviyelerinde işlem gören Brent petrolün varil fiyatı küresel ekonomiye ilişkin endişelerle birlikte aşağı yönlü baskı altında kaldı. 39.10 \$ seviyelerindeki destek noktasının kırılmasıyla Brent petroldeki satış baskısı derinleşti. Brent tipi petrol yeni işlem gününde %1.1'e yakın ekşide. Haftanın son işlem gününün ilk saatlerinde vadeli piyasalarda 37 \$ seviyelerinde işlem görüyor.

**SP500... Wall Street Satış Dalgasına Girdi...** FED'in reel ekonomi konusundaki karamsar açıklamaları piyasa tarafından negatif fiyatlandı. Geçtiğimiz hafta 1.89 milyon seviyelerindeydi. ABD hisse senetleri, koronavirüsün ikinci dalgasına ilişkin endişelerin artması ve Covid-19 krizinin yakın dönem ekonomik faaliyeti üzerinde baskı yaratmaya devam edeceği endişeleriyle birlikte geriledi. S&P 500 Endeksi, en güçlü rallilerinden birinin ardından düşüşünü üçüncü güne taşıdı. %5.89 düşüş aynı zamanda

# Teknik Analiz

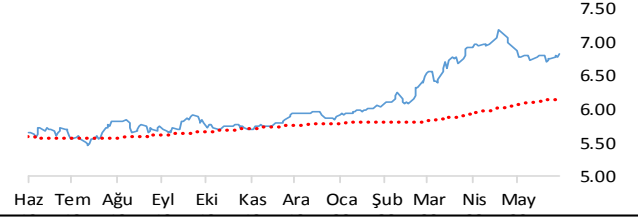
## BIST

BIST100 endeksi günü 0.57% değer kaybı ile tamamladı. Teknik olarak BIST100 endeksi orta vadeli yükseliş trendi sürmekle birlikte kısa vadeli 109598.7'deki önemli desteğini aşağı yönlü kırdı. Bununla beraber BIST100 endeksinde kısa vadeli direnç seviyeleri 109,600 ve 110,600'de, destek seviyeleri ise 108,700 ve 108,300'de bulunmaktadır.



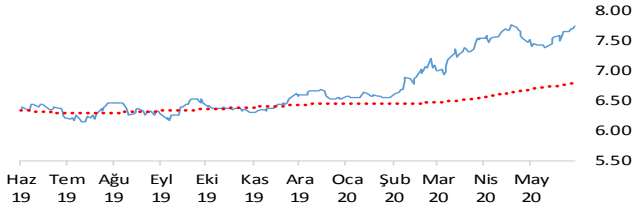
## USDTRY

Dolar, Türk Lirası karşısında günü 0.96% değer kazancı ile tamamladı. Teknik olarak Dolar, Türk Lirası karşısında orta vadeli yükseliş trendi devam etmektedir. Bununla beraber USDTRY paritesinde kısa vadeli direnç seviyeleri 6.8700 ve 6.9200'de, destek seviyeleri ise 6.8200 ve 6.7800'de bulunmaktadır.



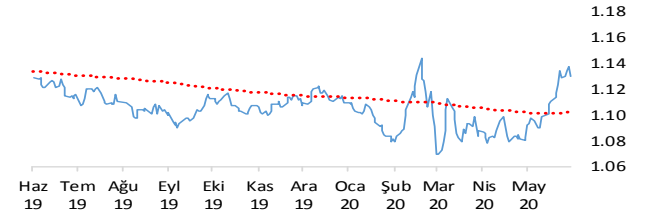
## EURTRY

Euro, Türk Lirası karşısında günü 0.33% değer kazancı ile tamamladı. Teknik olarak Euro, Türk Lirası karşısında orta vadeli yükseliş trendi ve kısa vadeli yükseliş trendi devam etmektedir. Bununla beraber EURTRY paritesinde kısa vadeli direnç seviyeleri 7.7900 ve 7.8400'de, destek seviyeleri ise 7.7300 ve 7.6800'de bulunmaktadır.



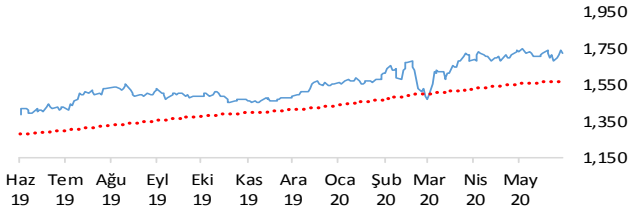
## EURUSD

Euro, Dolar karşısında günü 0.66% değer kaybı ile tamamladı. Teknik olarak Euro, Dolar karşısında orta vadeli yükseliş trendi sürmekle birlikte kısa vadeli 1.1324'deki önemli desteğini aşağı yönlü kırdı. Bununla beraber EURUSD paritesinde kısa vadeli direnç seviyeleri 1.1330 ve 1.1380'de, destek seviyeleri ise 1.1280 ve 1.1230'de bulunmaktadır.



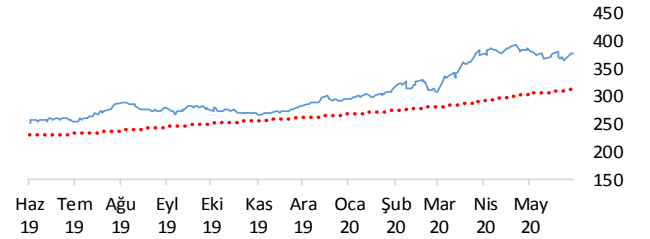
## XAUUSD

Altının ons cinsi, günü 0.67% değer kaybı ile tamamladı. Teknik olarak Altının ons cinsi, orta vadeli yükseliş trendi ve kısa vadeli yükseliş trendi içinde bulunmaktadır. Bununla beraber Ons altında kısa vadeli direnç seviyeleri 1,742.00 ve 1,758.00'de, destek seviyeleri ise 1,726.00 ve 1,710.00'de bulunmaktadır.



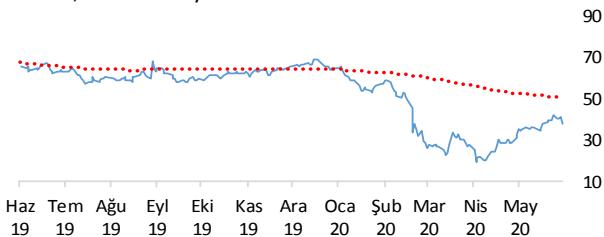
## GLDGR

Altın gram cinsi, günü 0.34% değer kazancı ile tamamladı. Teknik olarak Altın gram cinsi, orta vadeli yükseliş trendi ve kısa vadeli yükseliş trendi içinde bulunmaktadır. Bununla beraber Gram altında kısa vadeli direnç seviyeleri 381.00 ve 386.00'de, destek seviyeleri ise 377.00 ve 373.00'de bulunmaktadır.



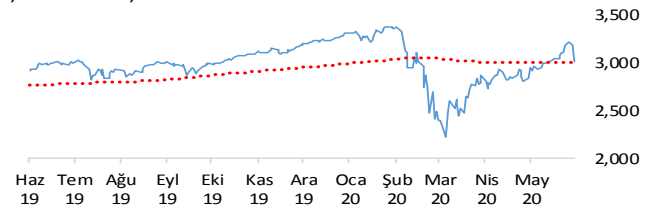
## BRENT

Brent Petrol günü 7.28% değer kaybı ile tamamladı. Teknik olarak Brent Petrol orta vadeli yükseliş trendi sürmekle birlikte kısa vadeli 40.71'deki önemli desteğini aşağı yönlü kırdı. Bununla beraber Brent tipi petrolde kısa vadeli direnç seviyeleri 39.30 ve 40.90'de, destek seviyeleri ise 37.80 ve 36.40'de bulunmaktadır.



## S&P 500

S&P500 endeksi günü 5.52% değer kaybı ile tamamladı. Teknik olarak S&P500 endeksi orta vadeli 3072.5'deki önemli desteğini aşağı yönlü kırarken kısa vadeli 3175.06'deki önemli desteğini aşağı yönlü kırdı. Bununla beraber S&P500 endeksinde kısa vadeli direnç seviyeleri 3,014.00 ve 3,070.00'de, destek seviyeleri ise 2,960.00 ve 2,760.00'de bulunmaktadır.



# İstatistikler

Global Makro Veriler	Politika Faizi	Enflasyon	Büyüme
ABD	0.25%	0.30%	0.23%
AB	0.00%	0.10%	-3.10%
Japonya	-0.10%	0.10%	-1.70%
Türkiye	8.25%	11.39%	4.50%
Güney Afrika	2.75%	2.85%	1.10%
Brezilya	3.00%	2.40%	-0.30%
Rusya	0.25%	-0.20%	-0.90%
Meksika	5.50%	2.84%	-1.40%
Endonezya	4.50%	2.19%	2.97%
Hindistan	4.00%	5.84%	3.10%

Pariteler	Günlük	Aylık	Yıllık
EURUSD	-0.6%	4.1%	0.1%
USDTRY	-0.1%	-2.3%	17.7%
EURTRY	-0.2%	1.7%	17.7%
USDJPY	0.3%	0.0%	-1.3%
GBPUSD	-0.3%	2.6%	-0.9%
USDZAR	-0.2%	-7.1%	15.2%
USDRUB	0.1%	-4.7%	8.2%
USDBRL	0.0%	-15.5%	28.6%
USDIDR	-0.4%	-4.7%	-1.0%
USDMXN	-0.2%	-6.7%	18.5%
USDINR	-0.3%	0.8%	9.0%
USDARS	0.0%	2.8%	58.7%
USDCNY	0.3%	0.0%	2.4%
USDKRW	-0.1%	-1.8%	1.8%

Emtia - Uluslararası Piyasalar	Günlük	Aylık	Yıllık
Brent Petrol	-0.8%	31.1%	-37.1%
Altın Ons	0.0%	1.4%	29.5%
Doğalgaz	-0.2%	-7.9%	-24.1%
Gümüş	-0.8%	13.4%	18.5%
Alüminyum	-0.5%	8.1%	-10.5%
Buğday	-0.4%	-2.1%	-4.3%
Şeker	-2.2%	18.2%	-5.8%
Kakao	-4.2%	-4.5%	-9.7%
Kahve	-0.2%	-8.3%	-3.1%
Pamuk	-0.4%	1.5%	-10.1%

Yaklaşan Merkez Bankası Toplantı Tarihleri	Tarih
Japonya Merkez Bankası (BOJ)	16 Haziran
Brezilya Merkez Bankası	17 Haziran
Rusya Merkez Bankası (CBR)	19 Haziran
Türkiye Cumhuriyet Merkez Bankası (TCMB)	25 Haziran
Avustralya Merkez Bankası (RBA)	7 Temmuz
Kanada Merkez Bankası (BOC)	15 Temmuz

BIST Piyasa Verileri	TL	USD
BIST100 Endeksi	108,097	15,883
Piyasa Değeri	1,154,808	169,678
Halka Açık Piyasa Değeri	296,628	43,584
Günlük İşlem Hacmi	23,283	3,421
Ortalama İşlem Hacmi	19,350	2,794
Yabancı Payı		53%

Borsa Performansları	Günlük	Aylık	Yıllık
BIST 100	-0.6%	9.6%	17.9%
ABD - S&P 500	-5.9%	4.6%	4.3%
Almanya - DAX	-4.5%	10.6%	-1.2%
Gelişen Ülkeler	-1.9%	9.3%	-3.2%
Çin - Shanghai Composite	-0.4%	0.6%	0.0%
Japonya - Nikkei	-0.9%	9.4%	5.5%
Meksika - Windex	-3.8%	-1.5%	-15.5%
Brezilya - Wibra	-2.2%	21.3%	-5.2%
Rusya - Micex	-1.4%	0.0%	-6.9%
G.Afrika - Windex	0.0%	3.9%	-12.6%
G.Kore Kospi	-2.3%	10.7%	0.9%
Hong Kong - Hang Seng	-1.2%	-0.3%	-11.5%
Hindistan - Sensex	-1.8%	5.0%	-17.2%
Endonezya - Jakarta	-0.5%	5.3%	-23.0%

BIST - Artan	Fiyat	Değişim
AKCNS	12.12	7.6%
GLYHO	3.92	7.1%
BIZIM	18.45	5.4%
TATGD	9.35	5.1%
DOAS	12.74	4.9%

BIST - Azalanlar	Fiyat	Değişim
CLEBI	80.50	-3.3%
BIMAS	62.90	-2.8%
CEMTS	8.23	-2.7%
TAVHL	19.50	-2.7%
TRGYO	2.99	-2.6%

BIST - İşlem Hacmi	Fiyat	TL mn
EKGYO	1.94	1,355
GARAN	8.16	1,031
ASELS	32.24	998
PETKM	3.93	835
SOKM	13.00	633



Endeks 50 Trend Takibi	Trend	Destek 2	Destek 1	Kapanış	Direnç 1	Direnç 2
BIST 100	Yükseliş trendi devam etmekte	103784.70	106520.35	109155.41	109256.00	111991.65
AEFES	Yükseliş Devam Ediyor	18.44	18.95	19.37	19.46	19.97
AGHOL	Yükseliş Devam Ediyor	18.28	18.78	18.90	19.28	19.78
AKBNK	Yükseliş Devam Ediyor	5.44	5.64	5.80	5.84	6.04
ALARK	Yükseliş Devam Ediyor	4.92	5.10	5.27	5.28	5.46
ANACM	Yükseliş Devam Ediyor	4.01	4.16	4.29	4.31	4.46
ARCLK	Yükseliş Devam Ediyor	15.64	16.22	16.70	16.81	17.39
ASELS	Yükseliş Devam Ediyor	30.79	31.97	32.24	33.14	34.31
BIMAS	Yükseliş Devam Ediyor	60.10	61.52	62.90	62.94	64.36
CCOLA	Yükseliş Devam Ediyor	39.16	40.12	40.82	41.08	42.03
DOHOL	Yükseliş Devam Ediyor	1.81	1.89	1.96	1.96	2.04
EKGYO	Yükseliş Devam Ediyor	1.89	1.93	1.94	1.97	2.01
ENJSA	Yükseliş Devam Ediyor	7.91	8.06	8.18	8.21	8.36
ENKAI	Yükseliş Devam Ediyor	5.34	5.54	5.55	5.75	5.95
EREGL	Yükseliş Devam Ediyor	7.99	8.28	8.58	8.58	8.88
FROTO	Yükseliş Devam Ediyor	65.31	67.71	68.60	70.12	72.52
GARAN	Yükseliş Devam Ediyor	7.58	7.88	8.16	8.17	8.47
HALKB	Yükseliş Devam Ediyor	5.21	5.35	5.47	5.50	5.64
HEKTS	Yükseliş Devam Ediyor	13.48	14.00	14.25	14.53	15.06
IPEKE	Yükseliş Devam Ediyor	13.19	13.76	14.06	14.34	14.92
ISCTR	Yükseliş Devam Ediyor	4.93	5.11	5.12	5.30	5.49
ISFIN	Yükseliş Devam Ediyor	3.64	3.77	3.86	3.89	4.02
KCHOL	Yükseliş Devam Ediyor	16.11	16.69	16.95	17.28	17.86
KORDS	Yükseliş Devam Ediyor	11.51	11.90	12.16	12.30	12.69
KOZAA	Yükseliş Devam Ediyor	11.80	12.24	12.52	12.69	13.13
KOZAL	Yükseliş Devam Ediyor	73.34	75.61	77.00	77.88	80.15
KRDMD	Yükseliş Devam Ediyor	2.55	2.64	2.68	2.74	2.84
MGROS	Yükseliş Devam Ediyor	33.28	34.35	34.82	35.42	36.50
PETKM	Yükseliş Devam Ediyor	3.68	3.82	3.93	3.96	4.10
PGSUS	Yükseliş Devam Ediyor	54.40	56.06	56.85	57.72	59.39
SAHOL	Yükseliş Devam Ediyor	8.46	8.73	8.97	9.00	9.26
SASA	Yükseliş Devam Ediyor	9.94	10.27	10.38	10.61	10.94
SISE	Yükseliş Devam Ediyor	4.65	4.82	4.98	5.00	5.18
SKBNK	Yükseliş Devam Ediyor	1.20	1.24	1.25	1.29	1.33
SODA	Yükseliş Devam Ediyor	5.47	5.61	5.73	5.74	5.88
TAVHL	Yükseliş Devam Ediyor	18.88	19.39	19.50	19.89	20.39
TCELL	Yükseliş Devam Ediyor	13.91	14.29	14.34	14.67	15.05
THYAO	Yükseliş Devam Ediyor	11.58	12.09	12.52	12.59	13.09
TKFEN	Yükseliş Devam Ediyor	14.87	15.25	15.44	15.62	16.00
TOASO	Yükseliş Devam Ediyor	21.36	22.18	22.78	23.01	23.83
TRKCM	Yükseliş Devam Ediyor	3.12	3.22	3.31	3.32	3.43
TSKB	Yükseliş Devam Ediyor	1.18	1.23	1.24	1.27	1.31
TTKOM	Yükseliş Devam Ediyor	7.25	7.40	7.49	7.55	7.70
TTRAK	Yükseliş Devam Ediyor	66.77	68.34	68.40	69.91	71.48
TUPRS	Yükseliş Devam Ediyor	81.60	84.80	87.10	88.01	91.21
ULKER	Düşüş Devam Ediyor	21.91	22.60	23.14	23.29	23.98
VAKBN	Yükseliş Devam Ediyor	4.54	4.66	4.74	4.78	4.91
VESTL	Yükseliş Devam Ediyor	13.79	14.34	14.66	14.90	15.46
YATAS	Yükseliş Devam Ediyor	7.22	7.48	7.66	7.75	8.02
YKBNK	Yükseliş Devam Ediyor	2.20	2.30	2.36	2.39	2.48
ZOREN	Yükseliş Devam Ediyor	1.52	1.57	1.57	1.61	1.66



**Genel Müdürlük**

Levent Mah. Levent Cad. No: 45 P.K. 34330 Beşiktaş / İSTANBUL  
+90 212 370 22 22  
[www.alanyatirim.com.tr](http://www.alanyatirim.com.tr)

**Ankara İrtibat Bürosu**

Anafartalar C. Papatya S. No: 2/6-8 Ulus / ANKARA  
+90 312 312 69 80

**İzmir İrtibat Bürosu**

Akdeniz M. Cumhuriyet Bulvarı Çırpıcı İş Merkezi No: 77/402 Konak / İZMİR  
+90 232 445 64 66

[arastirma@alanyatirim.com.tr](mailto:arastirma@alanyatirim.com.tr)

**Yasal Uyarı:** Bu dokümanda yer alan her türlü bilgi, değerlendirme ve yorum güvenilir olduğu düşünülen Alan Yatırım A.Ş. tarafından burada sunulan bilgilerin doğruluğu ve bütünlüğü konusunda makul özen gösterilmiş olmakla beraber, olabilecek hatalar ve eksikliklerden sorumlu değildir. Burada yer alan fiyatlar, veriler ve bilgilerin tam ve doğru olduğu garanti edilemez, içerik haber verilmeksizin değiştirilebilir. Burada yer alan yorum ve tavsiyeler, yorum ve tavsiyede bulunanların kişisel görüşlerine dayanmaktadır. Herhangi bir yatırım aracının alım – satım önerisi ya da getiri vaadi olarak yorumlanmamalıdır. Bu belgede yer alan yatırımla ilgili bilgiler, yorumlar ve tavsiyeler yatırım danışmanlığı kapsamında değildir. Yatırım danışmanlığı hizmeti, yetkili kuruluşlar tarafından kişilerin risk ve getiri tercihleri dikkate alınarak kişiye özel sunulmaktadır. Burada yer alan yorum ve tavsiyeler ise genel niteliktedir. Burada yer alan görüşler, yatırımcının mali durumuna veya risk ve getiri tercihlerine uygun olmayabilir. Bu nedenle, sadece burada yer alan bilgilere dayanarak yatırım kararı verilmesi beklentilere uygun sonuçlar doğurmayabilir. Burada yer alan bilgi, değerlendirme, yorum ve istatistiki şekil ve değerlendirmelerin kullanımı sonucunda ortaya çıkacak doğrudan ve / veya dolaylı zararlardan Alan Yatırım A.Ş. sorumlu olmayacaktır. Tüm hakları saklıdır.