

<b>BIST 100</b>	2.91%	<b>USDTRY</b>	4.43%	<b>EURTRY</b>	4.66%	<b>EURUSD</b>	-0.24%	<b>XAUUSD</b>	-0.48%	<b>GLDGR</b>	-4.45%	<b>BRENT</b>	0.73%	<b>S&amp;P 500</b>	0.93%
1,279	▲	7.7966	▲	9.1842	▲	1.1781	▼	1,863.82	▼	468.06	▼	44.03	▲	1,243	▲

**PİYASA GÜNDEMİ**

- Koronavirüs Aşısı Kaynaklı Haber Akışı
- Ekonomik ve Mali Teşvikler
- Jeopolitik Gelişmeler

**EKONOMİK TAKVİM**

- **10.00 GBP** İngiltere GSYİH (3Ç20)
- **10.00 EUR** Almanya Tüketici Fiyat Endeksi (Ekim)
- **13.00 EUR** EuroGroup Toplantısı
- **13.00 EUR** Euro Bölgesi Sanayi Üretimi (Eylül)
- **16.30 USD** ABD Tüketici Fiyat Endeksi (Ekim)
- **16.30 USD** ABD İşsizlik Haklarından Yararlanma Başvuruları
- **22.00 USD** ABD Federal Bütçe Dengesi

**PİYASALARIN YÖNÜ**

**BIST100...Bankacılık Endeksi %9'a Yakın Yükseldi...** Güne tarihi zirvesinde başlangıç yapan BIST100 endeksi gün içerisinde de kazançlarını koruyarak haftanın üçüncü işlem gününü %2.91 değer kazancıyla 1,279 puandan tamamladı. Bankacılık endeksi %8'in üzerinde yükselerek endekse olumlu katkı vermeyi sürdürdü. Hazine ve Maliye Bakanı'nın makroekonomik istikrara ve mikro reformları içeren dönüşüm programına yönelik sözleri de risk iştahını yükselten unsurlardan biriydi. Yeni işlem gününde rekor seviyelere yükselene koronavirüs vakalarının etkisine giren risk iştahında belirgin bir düşüş var. Yurt dışı görünümündeki bozulmaya rağmen uzun bir süredir iskontolu işlem gören endeksin güne artıda başlaması beklenebilir. Ekonomide yeni dönem, fiyat istikrarı ve öngörülebilirlik vurgusunun piyasa göstergelerine olumlu yansımaya devam etmesi beklenebilir.

**USDTRY... TL Varlıklar Pozitif Ayrışıyor...** BDDK'nın dün piyasa açılışında TL satım yönündeki limitleri esnetmesi sonrasında TL varlıkların güç kazandığı görüldü. Piyasalardaki iyimserlikle birlikte Dolar TL kuru 7.80 seviyesinin altına geriledi. TL geçen ayki Para Politikası Kurulu toplantısı sonrası oluşan kayıplarının tamamını geri aldı. Türkiye'nin CDS risk primi 405 puan ile son 8 ayın en düşük seviyesine geriledi. Ekonomide yeni dönem vurgusu sonrasında TL varlıkların pozitif görünümünü sürdürmesi beklenebilir.

**EURTRY... Faiz Artırımı Beklentilerinin Etkisiyle TL Varlıklar Güç Kazandı...** TL varlıklar ekonomiye dair kritik mesajların etkisinde majör para birimleri karşısındaki kayıplarının bir kısmını geri aldı. Piyasa gelecek hafta gerçekleştirilecek TCMB toplantısında güçlü bir faiz artırımını bekliyor.

**EURUSD... Başkanlık Seçimleri Sonrasında Volatilite Devam Ediyor...** ECB başkanı Lagarde'ın güvercin açıklamaları ve koronavirüs endişeleriyle birlikte parite 1.1750 seviyesinin altına geriledi. Yeni işlem gününde 50 günlük hareketli ortalamasına yakın seviyelerde işlem görüyor. ABD Başkanlık seçimleri sonrasında haber akışına bağlı olarak kurdaki volatilite devam ediyor.

**XAUUSD... Aşı Haberleri Sonrası Dengelenme Çabasında...** Dün gün içerisindeki kazançlarını korumaya çalışan altının ons fiyatı, dolardaki güçlenmeye ve risk iştahındaki artışa bağlı olarak 1,855 \$ seviyelerine kadar geriledi. Koronavirüs vaka sayıları neredeyse bütün ülkelerde rekor seviyelere yükseldi. Artan endişeler altında güvenli liman alımlarının canlı kalmasını sağlıyor.

**GAUTRY...Bu Haftaki Kayıplarını Geri Alma Çabasında...** Gram altın Dolar TL kuru ve ons fiyatındaki gerilemenin etkisinde 467 TL seviyelerine kadar gerileyen gram altının yeni işlem gününde kayıplarının bir kısmını geri alma çabasında olduğunu görüyoruz.

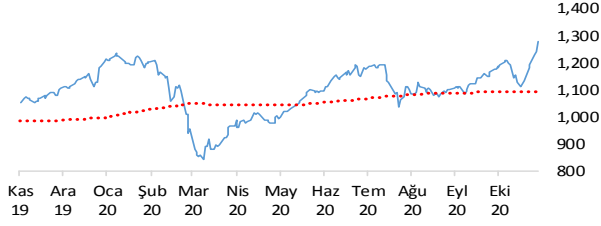
**BRENT...Enerji Fiyatları Yükselmeye Devam Etti...** Global risk iştahındaki toparlanma çabalarıyla birlikte enerji fiyatlarındaki yükseliş trendi devam ediyor. Brent petrolün varil fiyatı dün yükselişini sürdürerek 44 \$ seviyelerine tırmandı.

**SP500... Karışık Bir Görünüm Sergiledi...** Aşı haberlerinin ve başkanlık seçimlerinin sonuçlanmasının doping etkisiyle haftaya pozitif bir başlangıç yapan ABD endeksleri dün karışık bir görünüm sergiledi. ABD endeks vadeliilerin kar satışlarının olduğunu görüyoruz.

# Teknik Analiz

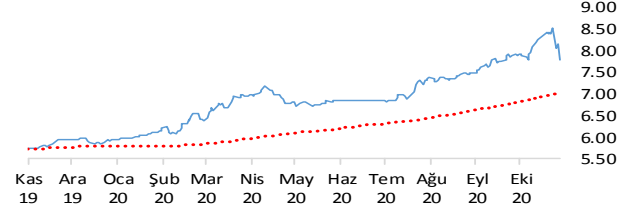
## BIST

BIST100 endeksi günü 2.91% değer kazancı ile tamamladı. Teknik olarak BIST100 endeksi orta vadeli yükseliş trendi ve kısa vadeli yükseliş trendi devam etmektedir. Bununla beraber BIST100 endeksinde kısa vadeli direnç seviyeleri 1,290 ve 1,310'de, destek seviyeleri ise 1,270 ve 1,250'de bulunmaktadır.



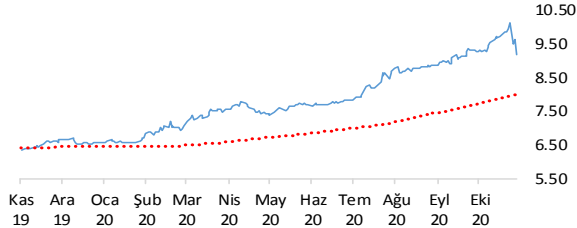
## USDTRY

Dolar, Türk Lirası karşısında günü 4.43% değer kaybı ile tamamladı. Teknik olarak Dolar, Türk Lirası karşısında orta vadeli 8.1396'deki önemli desteğini aşağı yönlü kırarken kısa vadeli düşüş trendi devam etmektedir. Bununla beraber USDTRY paritesinde kısa vadeli direnç seviyeleri 7.8700 ve 8.0200'de, destek seviyeleri ise 7.7300 ve 7.5800'de bulunmaktadır.



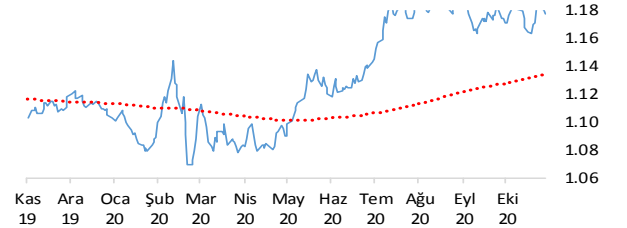
## EURTRY

Euro, Türk Lirası karşısında günü 4.66% değer kaybı ile tamamladı. Teknik olarak Euro, Türk Lirası karşısında orta vadeli 9.5899'deki önemli desteğini aşağı yönlü kırarken kısa vadeli düşüş trendi devam etmektedir. Bununla beraber EURTRY paritesinde kısa vadeli direnç seviyeleri 9.2700 ve 9.4500'de, destek seviyeleri ise 9.0900 ve 8.9200'de bulunmaktadır.



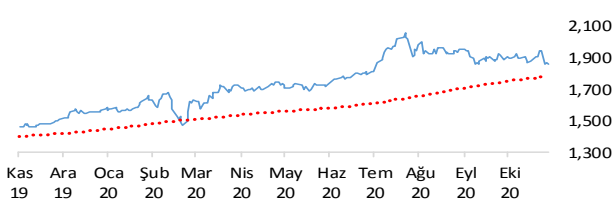
## EURUSD

Euro, Dolar karşısında günü 0.24% değer kaybı ile tamamladı. Teknik olarak Euro, Dolar karşısında orta vadeli yükseliş trendi sürmekte birlikte kısa vadeli 1.1793'deki önemli desteğini aşağı yönlü kırdı. Bununla beraber EURUSD paritesinde kısa vadeli direnç seviyeleri 1.1810 ve 1.1860'de, destek seviyeleri ise 1.1760 ve 1.1710'de bulunmaktadır.



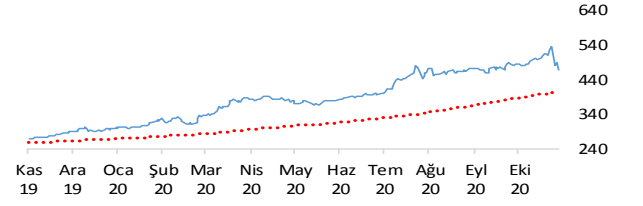
## XAUUSD

Altının ons cinsi, günü 0.48% değer kaybı ile tamamladı. Teknik olarak Altının ons cinsi, orta vadeli düşüş trendi ve kısa vadeli düşüş trendi içinde bulunmaktadır. Bununla beraber Ons altında kısa vadeli direnç seviyeleri 1,884.00 ve 1,909.00'de, destek seviyeleri ise 1,860.00 ve 1,835.00'de bulunmaktadır.



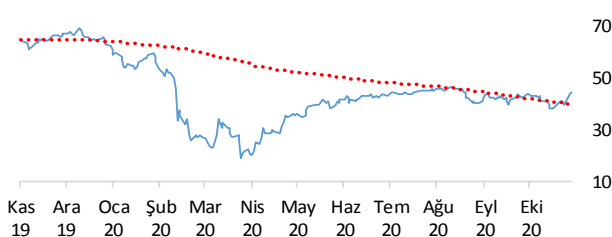
## GLDGR

Altın gram cinsi, günü 4.45% değer kaybı ile tamamladı. Teknik olarak Altın gram cinsi, orta vadeli düşüş trendi ve kısa vadeli düşüş trendi içinde bulunmaktadır. Bununla beraber Gram altında kısa vadeli direnç seviyeleri 469.00 ve 482.00'de, destek seviyeleri ise 456.00 ve 444.00'de bulunmaktadır.




## BRENT

Brent Petrol günü 0.73% değer kazancı ile tamamladı. Teknik olarak Brent Petrol orta vadeli yükseliş trendi ve kısa vadeli yükseliş trendi içinde bulunmaktadır. Bununla beraber Brent tipi petrolde kısa vadeli direnç seviyeleri 44.90 ve 46.10'de, destek seviyeleri ise 43.80 ve 42.70'de bulunmaktadır.



## S&P 500

S&P500 endeksi günü 0.93% değer kazancı ile tamamladı. Teknik olarak S&P500 endeksi orta vadeli yükseliş trendi ve kısa vadeli yükseliş trendi içinde bulunmaktadır. Bununla beraber S&P500 endeksinde kısa vadeli direnç seviyeleri 1,262.00 ve 1,283.00'de, destek seviyeleri ise 1,242.00 ve 2,760.00'de bulunmaktadır.



# İstatistikler

Global Makro Veriler	Politika Faizi	Enflasyon	Büyüme
ABD	0.25%	1.40%	-2.90%
AB	0.00%	-0.30%	-4.30%
Japonya	-0.10%	0.00%	-9.90%
Türkiye	10.25%	11.89%	-9.90%
Güney Afrika	2.25%	2.30%	-16.50%
Brezilya	2.00%	3.14%	-11.40%
Rusya	4.25%	3.70%	-8.00%
Meksika	4.25%	4.01%	-8.60%
Endonezya	4.00%	1.44%	-5.32%
Hindistan	0.00%	0.00%	-4.30%

Pariteler	Günlük	Aylık	Yıllık
EURUSD	2.9%	-0.4%	6.9%
USDTRY	0.6%	-0.6%	35.7%
EURTRY	0.7%	-0.8%	45.3%
USDJPY	-0.2%	-0.1%	-3.5%
GBPUSD	-0.1%	1.1%	2.8%
USDZAR	0.0%	-5.2%	4.7%
USDRUB	0.2%	0.2%	20.2%
USDBRL	-0.2%	-2.5%	29.5%
USDIDR	0.2%	-3.8%	0.7%
USDMXN	0.0%	-3.2%	6.3%
USDINR	0.0%	1.5%	3.7%
USDARS	0.0%	3.0%	33.3%
USDCNY	-0.1%	-1.8%	-5.5%
USDKRW	0.2%	-2.9%	-4.4%

Emtia - Uluslararası Piyasalar	Günlük	Aylık	Yıllık
Brent Petrol	-0.1%	4.7%	-29.3%
Ons Altın	0.4%	-2.7%	28.2%
Doğalgaz	0.5%	10.0%	16.7%
Gümüş	0.0%	-3.5%	44.1%
Alüminyum	0.3%	5.0%	6.9%
Buğday	-0.5%	0.2%	15.1%
Şeker	-1.0%	5.0%	15.4%
Kakao	0.6%	-3.0%	-9.5%
Kahve	1.9%	2.7%	2.9%
Pamuk	-0.1%	4.3%	7.2%

Yaklaşan Merkez Bankası Toplantı Tarihleri	Tarih
Türkiye Cumhuriyet Merkez Bankası (TCMB)	19 Kasım
Avustralya Merkez Bankası (RBA)	1 Aralık
Hindistan Merkez Bankası (RBI)	4 Aralık
Kanada Merkez Bankası (BOC)	9 Aralık
Avrupa Merkez Bankası (ECB)	10 Aralık
İsviçre Merkez Bankası (SNB)	17 Aralık

BIST Piyasa Verileri	TL	USD
BIST100 Endeksi	1,279	155
Piyasa Değeri	1,577,777	191,579
Halka Açık Piyasa Değeri	376,433	45,708
Günlük İşlem Hacmi	60,053	7,292
Ortalama İşlem Hacmi	33,772	4,183
Yabancı Payı		49%

Borsa Performansları	Günlük	Aylık	Yıllık
BIST 100	2.9%	8.6%	23.0%
ABD - S&P 500	0.8%	1.1%	15.6%
Almanya - DAX	0.4%	0.6%	-0.5%
Gelişen Ülkeler	-0.1%	3.7%	11.7%
Çin - Shanghai Composite	-0.3%	-0.7%	14.4%
Japonya - Nikkei	0.5%	8.1%	8.3%
Meksika - Windex	1.0%	6.8%	-5.3%
Brezilya - Wibra	-0.3%	7.4%	-2.9%
Rusya - Micex	-1.4%	0.0%	-13.2%
G.Afrika - Wizaaf	-0.7%	3.8%	-2.1%
G.Kore - Kospi	-0.3%	3.2%	15.8%
Hong Kong - Hang Seng	-0.3%	6.1%	-3.4%
Hindistan - Sensex	-0.6%	6.7%	7.4%
Endonezya - Jakarta	-0.6%	7.5%	-11.4%

BIST - Artan	Fiyat	Değişim
BUCIM	8.48	10.0%
DOAS	26.24	10.0%
AKBNK	6.22	9.9%
VAKBN	4.78	9.9%
ISCTR	6.79	9.9%

BIST - Azalanlar	Fiyat	Değişim
FROTO	112.20	-4.4%
CEMTS	14.83	-4.0%
EGEEN	1,349.00	-3.7%
BRISA	17.67	-3.2%
CLEBI	80.90	-3.0%

BIST - İşlem Hacmi	Fiyat	TL mn
GARAN	8.50	10,455
THYAO	11.78	3,682
HALKB	5.56	2,821
KRDMD	3.96	2,662
VAKBN	4.78	2,291

Aşağıdaki tabloda, BIST 100, BIST100 dışı ve İkili İşlem başlığı altında hisselerin fiyat hareketleri bazında orta vadeli trend durumları sayısal analiz sonuçlarına göre belirtilmiştir. Destek ve direnç seviyeleri hisselerin volatiliteleri dikkate alınarak istatistiksel metotlara göre belirlenmiştir. BIST100 ve BIST100 dışı hisseler, Borsa İstanbul piyasa yapılıması bazında Yıldız ve Ana Pazardan oluşmaktadır. Bir hisse senedinin veya ikili işlemin yükselişe ve düşüşe başlayanlar listesinde yer alması orta vadeli yeni bir trend başlangıcı olarak değerlendirilebilir.

Endeks	Son Durum	Destek 2	Destek 1	Kapanış	Direnç 1	Direnç 2
BIST 100	Yükseliş trendi devam etmekte	1,232	1,263	1,279	1,294	1,324
BIST 30 VIOP		1,400	1,435	1,454	1,470	1,505

ORTA VADELİ TREND											
Endeks 100 Yükselişe Başlayanlar						Endeks 100 Düşüşe Başlayanlar					
	Destek 2	Destek 1	Kapanış	Direnç 1	Direnç 2		Destek 2	Destek 1	Kapanış	Direnç 1	Direnç 2
AEFES	20.95	21.51	21.92	22.07	22.63	BIMAS	66.20	67.72	69.00	69.24	70.76
AYGAZ	11.86	12.24	12.40	12.63	13.02	INDES	16.37	16.77	16.83	17.17	17.57
ISFIN	3.69	3.82	3.93	3.94	4.07	SELEC	9.00	9.21	9.26	9.42	9.63
TCELL	15.34	15.76	15.84	16.18	16.60						
TTKOM	7.46	7.60	7.62	7.75	7.89						
Endeks 100 Dışı Yükselişe Başlayanlar						Endeks 100 Dışı Düşüşe Başlayanlar					
	Destek 2	Destek 1	Kapanış	Direnç 1	Direnç 2		Destek 2	Destek 1	Kapanış	Direnç 1	Direnç 2
ADEL	21.86	22.50	22.52	23.14	23.77	GARFA	9.92	10.36	10.70	10.80	11.24
AKFGY	3.94	4.05	4.13	4.15	4.25	NATEN	31.77	33.54	34.94	35.31	37.08
DZGYO	3.28	3.42	3.45	3.56	3.70	PRZMA	5.57	5.76	5.89	5.94	6.13
GEDIK	9.20	9.40	9.52	9.61	9.81	ULUUN	10.84	11.18	11.22	11.52	11.86
HURGZ	2.15	2.25	2.27	2.34	2.44						
ICBCT	6.70	6.98	7.14	7.27	7.56						
IZMDC	20.52	21.35	22.12	22.19	23.02						
QNBFB	66.57	69.18	70.50	71.79	74.40						
QNBFL	123.48	128.56	131.70	133.63	138.71						
SEKUR	11.69	12.06	12.10	12.42	12.78						
YKSLN	6.64	6.92	7.13	7.21	7.49						
İkili İşlem Yükselişe Başlayanlar						İkili İşlem Düşüşe Başlayanlar					
Birinci Hisse VIOP'ta Al - İkinci Hisse VIOP'ta Sat						Birinci Hisse VIOP'ta Sat - İkinci Hisse VIOP'ta Al					
						KRDMD-EREGL	2.7537	2.8415	2.9293	3.0171	3.1049

Endeks 50 Trend Takibi	Trend	Destek 2	Destek 1	Kapanış	Direnç 1	Direnç 2
BIST 100	Yükseliş trendi devam etmekte	1232.08	1262.80	1279.22	1293.52	1324.24
AEFES	Yeni Yükseliş Başladı	20.95	21.51	21.92	22.07	22.63
AKBNK	Yükseliş Devam Ediyor	5.99	6.17	6.22	6.36	6.55
ALARK	Yükseliş Devam Ediyor	6.50	6.73	6.77	6.95	7.17
ALKIM	Yükseliş Devam Ediyor	13.71	14.11	14.50	14.51	14.90
ARCLK	Yükseliş Devam Ediyor	25.85	26.81	27.72	27.78	28.74
ASELS	Yükseliş Devam Ediyor	17.35	18.01	18.58	18.67	19.33
BIMAS	Yeni Düşüş Başladı	66.20	67.72	69.00	69.24	70.76
CCOLA	Yükseliş Devam Ediyor	54.45	55.69	55.95	56.93	58.18
DOHOL	Yükseliş Devam Ediyor	2.47	2.57	2.61	2.67	2.77
ECILC	Düşüş Devam Ediyor	6.43	6.67	6.84	6.91	7.15
EKGYO	Yükseliş Devam Ediyor	1.85	1.89	1.90	1.93	1.97
ENJSA	Yükseliş Devam Ediyor	9.54	9.72	9.72	9.89	10.07
EREGL	Yükseliş Devam Ediyor	11.15	11.53	11.60	11.92	12.31
GARAN	Yükseliş Devam Ediyor	8.00	8.28	8.50	8.56	8.84
GUBRF	Yükseliş Devam Ediyor	35.69	37.19	37.76	38.68	40.17
HALKB	Yükseliş Devam Ediyor	5.34	5.47	5.56	5.61	5.75
HEKTS	Düşüş Devam Ediyor	12.25	12.71	13.00	13.17	13.63
IPEKE	Düşüş Devam Ediyor	11.17	11.64	11.85	12.11	12.58
ISCTR	Yükseliş Devam Ediyor	6.55	6.77	6.79	7.00	7.22
ISFIN	Yeni Yükseliş Başladı	3.69	3.82	3.93	3.94	4.07
ISGYO	Yükseliş Devam Ediyor	1.97	2.02	2.06	2.08	2.13
KCHOL	Yükseliş Devam Ediyor	17.21	17.77	18.10	18.33	18.90
KOZAA	Düşüş Devam Ediyor	11.66	12.11	12.39	12.56	13.02
KOZAL	Düşüş Devam Ediyor	72.44	74.72	74.90	77.01	79.29
KRDMD	Yükseliş Devam Ediyor	3.80	3.94	3.96	4.07	4.21
MGROS	Düşüş Devam Ediyor	36.66	37.88	39.08	39.10	40.32
MPARK	Düşüş Devam Ediyor	16.36	16.91	17.35	17.46	18.01
ODAS	Yükseliş Devam Ediyor	3.60	3.71	3.71	3.82	3.93
OYAKC	Yükseliş Devam Ediyor	7.69	7.97	8.20	8.25	8.53
PETKM	Yükseliş Devam Ediyor	4.27	4.43	4.58	4.60	4.76
PGSUS	Yükseliş Devam Ediyor	51.56	53.00	54.35	54.44	55.88
SAHOL	Yükseliş Devam Ediyor	9.73	10.01	10.03	10.29	10.56
SASA	Yükseliş Devam Ediyor	16.67	17.21	17.35	17.76	18.30
SELEC	Yeni Düşüş Başladı	9.00	9.21	9.26	9.42	9.63
SISE	Yükseliş Devam Ediyor	6.47	6.71	6.84	6.95	7.19
SOKM	Düşüş Devam Ediyor	10.93	11.24	11.40	11.54	11.85
TAVHL	Yükseliş Devam Ediyor	16.56	16.97	17.10	17.38	17.79
TCELL	Yeni Yükseliş Başladı	15.34	15.76	15.84	16.18	16.60
THYAO	Yükseliş Devam Ediyor	10.92	11.36	11.78	11.79	12.22
TKFEN	Düşüş Devam Ediyor	14.33	14.68	14.78	15.03	15.38
TOASO	Yükseliş Devam Ediyor	25.57	26.56	27.34	27.54	28.52
TRGYO	Düşüş Devam Ediyor	3.56	3.64	3.71	3.73	3.81
TSKB	Yükseliş Devam Ediyor	2.10	2.18	2.20	2.26	2.34
TTKOM	Yeni Yükseliş Başladı	7.46	7.60	7.62	7.75	7.89
TUPRS	Yükseliş Devam Ediyor	82.86	85.86	87.25	88.86	91.87
TURSG	Düşüş Devam Ediyor	5.52	5.71	5.81	5.91	6.10
ULKER	Düşüş Devam Ediyor	21.37	22.02	22.24	22.67	23.32
VAKBN	Yükseliş Devam Ediyor	4.59	4.70	4.78	4.81	4.92
VESTL	Yükseliş Devam Ediyor	18.75	19.51	19.90	20.26	21.01
YKBNK	Yükseliş Devam Ediyor	2.64	2.74	2.80	2.84	2.93



**Genel Müdürlük**

Levent Mah. Levent Cad. No: 45 P.K. 34330 Beşiktaş / İSTANBUL  
+90 212 370 22 22  
[www.alanyatirim.com.tr](http://www.alanyatirim.com.tr)

**Ankara İrtibat Bürosu**

Anafartalar C. Papatya S. No: 2/6-8 Ulus / ANKARA  
+90 312 312 69 80

**İzmir İrtibat Bürosu**

Akdeniz M. Cumhuriyet Bulvarı Çırpıcı İş Merkezi No: 77/402 Konak / İZMİR  
+90 232 445 64 66

[arastirma@alanyatirim.com.tr](mailto:arastirma@alanyatirim.com.tr)

**Yasal Uyarı:** Bu dokümanda yer alan her türlü bilgi, değerlendirme ve yorum güvenilir olduğu düşünülen Alan Yatırım A.Ş. tarafından burada sunulan bilgilerin doğruluğu ve bütünlüğü konusunda makul özen gösterilmiş olmakla beraber, olabilecek hatalar ve eksikliklerden sorumlu değildir. Burada yer alan fiyatlar, veriler ve bilgilerin tam ve doğru olduğu garanti edilemez, içerik haber verilmeksizin değiştirilebilir. Burada yer alan yorum ve tavsiyeler, yorum ve tavsiyede bulunanların kişisel görüşlerine dayanmaktadır. Herhangi bir yatırım aracının alım – satım önerisi ya da getiri vaadi olarak yorumlanmamalıdır. Bu belgede yer alan yatırımla ilgili bilgiler, yorumlar ve tavsiyeler yatırım danışmanlığı kapsamında değildir. Yatırım danışmanlığı hizmeti, yetkili kuruluşlar tarafından kişilerin risk ve getiri tercihleri dikkate alınarak kişiye özel sunulmaktadır. Burada yer alan yorum ve tavsiyeler ise genel niteliktedir. Burada yer alan görüşler, yatırımcının mali durumuna veya risk ve getiri tercihlerine uygun olmayabilir. Bu nedenle, sadece burada yer alan bilgilere dayanarak yatırım kararı verilmesi beklentilere uygun sonuçlar doğurmayabilir. Burada yer alan bilgi, değerlendirme, yorum ve istatistiki şekil ve değerlendirmelerin kullanımı sonucunda ortaya çıkacak doğrudan ve / veya dolaylı zararlardan Alan Yatırım A.Ş. sorumlu olmayacaktır. Tüm hakları saklıdır.