

BIST 100	1.24%	USDTRY	0.12%	EURTRY	0.14%	EURUSD	0.01%	XAUUSD	0.54%	GLDGR	0.33%	BRENT	2.14%	S&P 500	-0.68%
1,189	▲	7.9106	▲	9.2933	▲	1.1746	▲	1,901.39	▲	483.34	▲	43.57	▲	3,481	▼

**PİYASA GÜNDEMİ**

- Koronavirüs Vaka Sayılarındaki Artış
- Jeopolitik Gerilimler
- ABD Başkanlık Seçimleri
- Doğu Akdeniz Meselesi
- ABD Mali Teşvik Paketi

**EKONOMİK TAKVİM**

- **11.00 TRY** Türkiye Bütçe Dengesi
- **15.30 USD** ABD İşsizlik Haklarından Yararlanma Başvuruları
- **18.00 USD** ABD Ham Petrol Stokları
- **19.00 EUR** ECB Başkanı Lagarde'ın Konuşması

**PİYASALARIN YÖNÜ**

BIST100...Enerji Hisselerindeki Yükselişin Öncülüğünde İşlem Gününü Tamamladı... Banka ve holding hisseleri öncülüğünde güne yükselişe başlayan BIST100 endeksi günün geri kalanında Fatih sondaj gemisinin Karadeniz'de bulunduğu doğalgazın yeni rezervinin açıklanacağı haberiyle enerji hisselerindeki performansın etkisinde yükseldi. BIST100 endeksi haftanın 3. işlem gününü %1.24 değer kazancıyla, 1,189 puandan tamamladı. Petrokimya, enerji ve 3.çeyrek bilanço beklentileri kuvvetli olan dayanıklı tüketim hisseleri yükselişe öncülük etti. Koronavirüs vaka sayılarındaki artış, ABD'de mali teşvik paketine ilişkin beklentilerin zayıflaması ve jeopolitik riskler endeksteki yükselişi sınırlıyor. Teknik açıdan 1,180 puan üzerinde kalıcılığın sağlanması durumunda 1,200 direncinin gündeme gelmesi beklenebilir. Geri çekilmelerde ise 1,150 puan seviyelerindeki destek noktası takip edilebilir.

USDTRY...Dolar TL Karşısında Rekor Tazeledi... Güne yükselişe başlayan Dolar TL kuru rekor tazelediği işlem gününde doğalgaz rezervine yönelik açıklamalarla birlikte 7.91 seviyelerine kadar geriledikten sonra 7.93 seviyelerinde dengelendi. Yeni işlem günündeki kurdaki yukarı yönlü momentumun devam ettiğini görüyoruz. Önümüzdeki hafta gerçekleştirilecek TCMB Para Politikası Kurulu toplantısına kadar kurdaki volatilitenin devam etmesi beklenebilir.

EURTRY... TL Varlıklar Majör Para Birimleri Karşısında Zayıf Bir Görünüm Sergiliyor... Euro TL kuru dün yükselişini sürdürerek 9.34 seviyelerini test etti.

EURUSD...1.1750 Seviyelerinde... Euro dolar paritesi son 2 ayın en sert düşüşünden sonra toparlanma çabası içerisinde girdi. ABD'de üretici fiyatlarının Eylül ayında beklentilerden yüksek gelmesi doların Euro karşısında bir miktar zayıflamasına neden oldu. Euro Dolar paritesi dün gün içerisinde 1.1720 ve 1.1770 bandında hareket etti. Tüketici ve üretici fiyatlarındaki ılımlı yükseliş FED'in %2'lik enflasyon hedefine ulaşma konusunda daha zaman olduğuna işaret ediyor. Global risk iştahındaki düşüş ve ABD, Almanya tahvil spreadleri arasındaki farkın yükselmesi paritede yönün dolara çevrilebileceğine işaret etmesi beklenebilir.

XAUUSD...Mali Teşvik Paketi Kördüğümü Sürüyor... ABD'de mali teşvik paketine ilişkin beklentilerin zayıflamasıyla birlikte altının ons fiyatı 1,900 \$ seviyesinin altına geriledi.

GAUTRY...Güne Yataya Yakın Başladı... Güne artıda başlayan gram altın ons fiyatındaki yükselişten destek bularak kazançlarını 487 TL seviyesine kadar taşıdı. Dolar TL kurundaki yükselişin devam etmesinin gram altın fiyatlarına yukarı yönlü destek olmayı sürdürmesi beklenebilir.

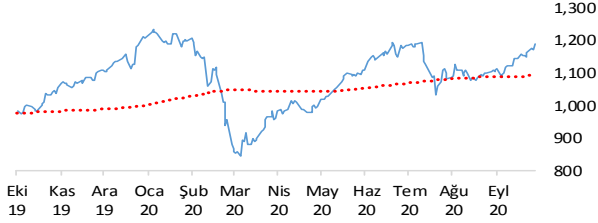
BRENT... Stok Verisiyle Birlikte Yükseldi... Global piyasalarda risk iştahının normale dönme çabaları petrol fiyatlarını yukarı taşıdı. IMF 2021 petrol fiyatı beklentisini 46 \$'a çekti. Petrol fiyatları beklentilerden iyi gelen ABD özel sektör stok verisi ve Çin'de enflasyon verisinin yükselmesinin ekonomik toparlanmanın sürdüğüne işaret etmesiyle birlikte Brent petrolün varil fiyatı yukarı yönlü hareketini sürdürdü.

SP500...Mali Teşvik Paketi Pesimizmi Wall Street Endekslerini Aşağı Çekti... ABD Hazine Bakanı Mnuchin mali teşvik paketinin seçimlerden önce olası olmadığını belirtmesi ABD hisse senedi endeksleri üzerinde aşağı yönlü baskı oluşturdu. S&P 500 endeksi % 0.67 değer kaybıyla 3,488 puana geriledi. Diğer taraftan 3.çeyrek bilançoları açıklanmaya devam ediyor. Goldman Sachs bir önceki yılın aynı dönemine göre karını %93 artırırken, Bank of America ve Wells Fargo'nun net karı azaldı.

Teknik Analiz

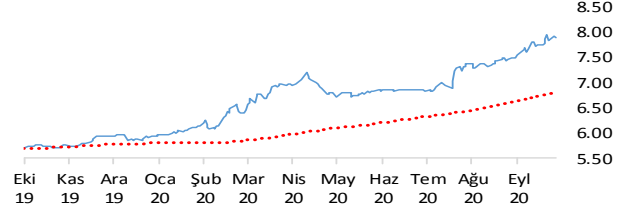
BIST

BIST100 endeksi günü 1.24% değer kazancı ile tamamladı. Teknik olarak BIST100 endeksi orta vadeli yükseliş trendi ve kısa vadeli yükseliş trendi devam etmektedir. Bununla beraber BIST100 endeksinde kısa vadeli direnç seviyeleri 1,200 ve 1,210'de, destek seviyeleri ise 1,190 ve 1,180'de bulunmaktadır.



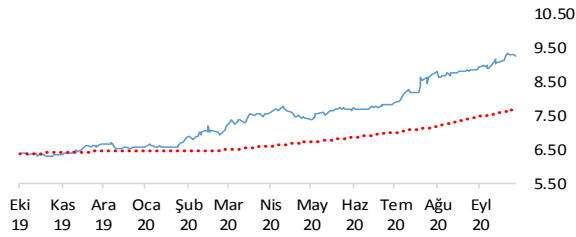
USDTRY

Dolar, Türk Lirası karşısında günü 0.12% değer kaybı ile tamamladı. Teknik olarak Dolar, Türk Lirası karşısında orta vadeli yükseliş trendi ve kısa vadeli yükseliş trendi devam etmektedir. Bununla beraber USDTRY paritesinde kısa vadeli direnç seviyeleri 7.9600 ve 7.7300'de, destek seviyeleri ise 7.9000 ve 7.8400'de bulunmaktadır.



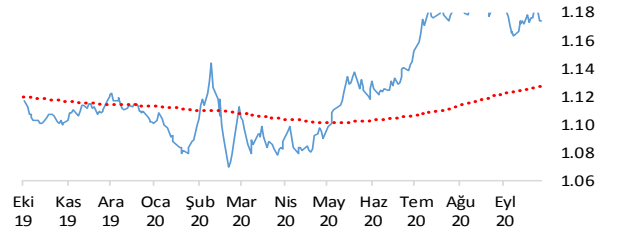
EURTRY

Euro, Türk Lirası karşısında günü 0.14% değer kaybı ile tamamladı. Teknik olarak Euro, Türk Lirası karşısında orta vadeli yükseliş trendi sürmekle birlikte kısa vadeli 9.2888'deki önemli desteğini aşağı yönlü kırdı. Bununla beraber EURTRY paritesinde kısa vadeli direnç seviyeleri 9.3100 ve 9.3800'de, destek seviyeleri ise 9.2400 ve 9.1700'de bulunmaktadır.



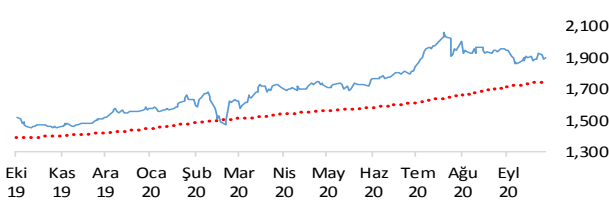
EURUSD

Euro, Dolar karşısında günü 0.01% değer kazancı ile tamamladı. Teknik olarak Euro, Dolar karşısında orta vadeli düşüş trendi ve kısa vadeli düşüş trendi devam etmektedir. Bununla beraber EURUSD paritesinde kısa vadeli direnç seviyeleri 1.1780 ve 1.1830'de, destek seviyeleri ise 1.1740 ve 1.1690'de bulunmaktadır.



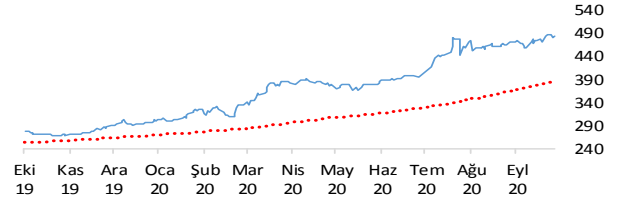
XAUUSD

Altının ons cinsi, günü 0.54% değer kazancı ile tamamladı. Teknik olarak Altının ons cinsi, orta vadeli düşüş trendi ve kısa vadeli düşüş trendi içinde bulunmaktadır. Bununla beraber Ons altında kısa vadeli direnç seviyeleri 1,905.00 ve 1,926.00'de, destek seviyeleri ise 1,884.00 ve 1,863.00'de bulunmaktadır.



GLDGR

Altın gram cinsi, günü 0.33% değer kazancı ile tamamladı. Teknik olarak Altın gram cinsi, orta vadeli yükseliş trendi sürmekle birlikte kısa vadeli 481.60'deki önemli desteğini aşağı yönlü kırdı. Bununla beraber Gram altında kısa vadeli direnç seviyeleri 484.00 ve 490.00'de, destek seviyeleri ise 478.00 ve 472.00'de bulunmaktadır.



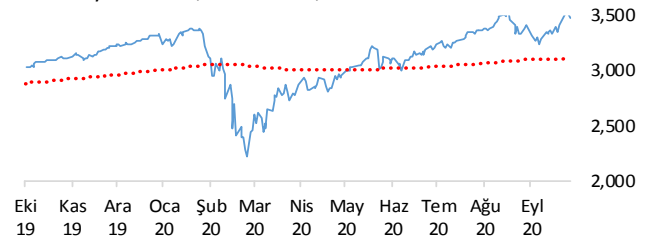
BRENT

Brent Petrol günü 2.14% değer kazancı ile tamamladı. Teknik olarak Brent Petrol orta vadeli yükseliş trendi ve kısa vadeli yükseliş trendi içinde bulunmaktadır. Bununla beraber Brent tipi petrolde kısa vadeli direnç seviyeleri 43.80 ve 44.80'de, destek seviyeleri ise 42.70 ve 41.70'de bulunmaktadır.



S&P 500

S&P500 endeksi günü 0.68% değer kaybı ile tamamladı. Teknik olarak S&P500 endeksi orta vadeli yükseliş trendi ve kısa vadeli yükseliş trendi içinde bulunmaktadır. Bununla beraber S&P500 endeksinde kısa vadeli direnç seviyeleri 3,512.00 ve 3,554.00'de, destek seviyeleri ise 3,471.00 ve 2,760.00'de bulunmaktadır.



İstatistikler

Global Makro Veriler	Politika Faizi	Enflasyon	Büyüme
ABD	0.25%	1.40%	-9.00%
AB	0.00%	-0.30%	-14.70%
Japonya	-0.10%	0.20%	-9.90%
Türkiye	10.25%	11.75%	-9.90%
Güney Afrika	2.25%	2.30%	-16.50%
Brezilya	2.00%	3.14%	-11.40%
Rusya	4.25%	3.70%	-8.00%
Meksika	4.25%	4.01%	-18.70%
Endonezya	4.00%	1.42%	-5.32%
Hindistan	0.00%	0.10%	-18.90%

Pariteler	Günlük	Aylık	Yıllık
EURUSD	1.2%	-0.9%	6.5%
USDTRY	0.2%	5.9%	34.0%
EURTRY	0.3%	4.9%	42.7%
USDJPY	0.1%	-0.5%	-3.3%
GBPUSD	0.1%	1.4%	1.9%
USDZAR	0.6%	-0.6%	11.2%
USDRUB	0.1%	3.4%	21.0%
USDBRL	0.0%	6.1%	33.8%
USDIDR	0.2%	-1.4%	4.0%
USDMXN	0.3%	1.3%	11.1%
USDINR	-0.1%	-0.3%	2.4%
USDARS	0.0%	3.1%	32.8%
USDCNY	0.1%	-1.3%	-5.1%
USDKRW	-0.4%	-3.3%	-3.5%

Emtia - Uluslararası Piyasalar	Günlük	Aylık	Yıllık
Brent Petrol	-0.1%	8.8%	-26.2%
Ons Altın	-0.1%	-2.9%	28.3%
Doğalgaz	1.2%	23.1%	33.2%
Gümüş	-0.3%	-11.0%	38.7%
Alüminyum	-0.5%	3.7%	6.4%
Buğday	0.6%	10.0%	18.4%
Şeker	1.8%	14.1%	13.3%
Kakao	-0.1%	-6.9%	-5.7%
Kahve	-0.1%	-10.6%	16.5%
Pamuk	0.3%	3.8%	8.8%

Yaklaşan Merkez Bankası Toplantı Tarihleri	Tarih
Türkiye Cumhuriyet Merkez Bankası (TCMB)	22 Ekim
Rusya Merkez Bankası (CBR)	23 Ekim
Kanada Merkez Bankası (BOC)	28 Ekim
Brezilya Merkez Bankası (BCB)	28 Ekim
Avrupa Merkez Bankası (ECB)	29 Ekim
ABD Merkez Bankası (FED)	5 Kasım

BIST Piyasa Verileri	TL	USD
BIST100 Endeksi	1,189	151
Piyasa Değeri	1,505,168	191,067
Halka Açık Piyasa Değeri	354,045	44,943
Günlük İşlem Hacmi	42,794	5,432
Ortalama İşlem Hacmi	29,244	3,797
Yabancı Payı		49%

Borsa Performansları	Günlük	Aylık	Yıllık
BIST 100	1.2%	7.4%	24.9%
ABD - S&P 500	-0.7%	3.1%	16.5%
Almanya - DAX	0.1%	-1.3%	3.2%
Gelişen Ülkeler	-0.1%	2.8%	11.4%
Çin - Shanghai Composite	0.0%	1.9%	11.7%
Japonya - Nikkei	-0.6%	-0.3%	5.8%
Meksika - Windex	-0.2%	2.8%	-12.5%
Brezilya - Wibra	0.8%	-1.1%	-6.2%
Rusya - Micex	-1.4%	0.0%	-5.6%
G.Afrika - Wizaaf	0.8%	-1.2%	-4.8%
G.Kore - Kospi	-1.2%	-3.1%	13.8%
Hong Kong - Hang Seng	-1.2%	-1.1%	-8.1%
Hindistan - Sensex	-0.4%	4.9%	5.6%
Endonezya - Jakarta	-0.6%	-0.3%	-16.4%

BIST - Artan	Fiyat	Değişim
ZOREN	3.06	9.7%
IPEKE	13.40	7.1%
AKSEN	7.07	7.0%
PETKM	4.85	6.8%
EGEEN	815.40	5.2%

BIST - Azalanlar	Fiyat	Değişim
HLGYO	2.66	-5.3%
ARDYZ	38.20	-4.4%
ISGYO	2.09	-3.7%
KERVT	6.84	-3.5%
TRGYO	4.20	-3.2%

BIST - İşlem Hacmi	Fiyat	TL mn
PETKM	4.85	6,576
TUPRS	83.60	2,704
ODAS	3.63	2,113
ZOREN	3.06	1,677
GARAN	7.12	1,037

Aşağıdaki tabloda, BIST 100, BIST100 dışı ve İkili İşlem başlığı altında hisselerin fiyat hareketleri bazında orta vadeli trend durumları sayısal analiz sonuçlarına göre belirtilmiştir. Destek ve direnç seviyeleri hisselerin volatiliteleri dikkate alınarak istatistiksel metotlara göre belirlenmiştir. BIST100 ve BIST100 dışı hisseler, Borsa İstanbul piyasa yapılıması bazında Yıldız ve Ana Pazardan oluşmaktadır. Bir hisse senedinin veya ikili işlemin yükselişe ve düşüşe başlayanlar listesinde yer alması orta vadeli yeni bir trend başlangıcı olarak değerlendirilebilir.

Endeks	Son Durum	Destek 2	Destek 1	Kapanış	Direnç 1	Direnç 2
BIST 100	Yükseliş trendi devam etmekte	1,145	1,174	1,189	1,204	1,233
BIST 30 VIOP		1,271	1,303	1,320	1,336	1,368

ORTA VADELİ TREND											
Endeks 100 Yükselişe Başlayanlar						Endeks 100 Düşüşe Başlayanlar					
Endeks 100 Yükselişe Başlayanlar	Destek 2	Destek 1	Kapanış	Direnç 1	Direnç 2	Endeks 100 Düşüşe Başlayanlar	Destek 2	Destek 1	Kapanış	Direnç 1	Direnç 2
VAKBN	3.98	4.09	4.09	4.19	4.30						
Endeks 100 Dışı Yükselişe Başlayanlar						Endeks 100 Dışı Düşüşe Başlayanlar					
Endeks 100 Dışı Yükselişe Başlayanlar	Destek 2	Destek 1	Kapanış	Direnç 1	Direnç 2	Endeks 100 Dışı Düşüşe Başlayanlar	Destek 2	Destek 1	Kapanış	Direnç 1	Direnç 2
						PARSN	19.39	20.24	20.72	21.09	21.94
						KONYA	487.51	506.04	516.00	524.58	543.11
İkili İşlem Yükselişe Başlayanlar						İkili İşlem Düşüşe Başlayanlar					
İkili İşlem Yükselişe Başlayanlar	Destek 2	Destek 1	Kapanış	Direnç 1	Direnç 2	İkili İşlem Düşüşe Başlayanlar	Destek 2	Destek 1	Kapanış	Direnç 1	Direnç 2
Birinci Hisse VIOP'ta Al - İkinci Hisse VIOP'ta Sat						Birinci Hisse VIOP'ta Sat - İkinci Hisse VIOP'ta Al					
						AKBNK-SAHOL	0.5889	0.5973	0.6056	0.6140	0.6224

Endeks 50 Trend Takibi	Trend	Destek 2	Destek 1	Kapanış	Direnç 1	Direnç 2
BIST 100	Yükseliş trendi devam etmekte	1144.98	1174.27	1189.29	1203.57	1232.87
AEFES	Yükseliş Devam Ediyor	21.72	22.30	22.74	22.89	23.47
AKBNK	Yükseliş Devam Ediyor	4.98	5.15	5.16	5.32	5.50
ALARK	Yükseliş Devam Ediyor	5.87	6.08	6.22	6.29	6.49
ALKIM	Yükseliş Devam Ediyor	13.78	14.16	14.20	14.55	14.94
ARCLK	Yükseliş Devam Ediyor	26.14	27.05	27.34	27.96	28.87
ASELS	Yükseliş Devam Ediyor	16.80	17.46	18.08	18.12	18.79
BIMAS	Yükseliş Devam Ediyor	66.23	67.76	69.00	69.28	70.80
CCOLA	Yükseliş Devam Ediyor	50.23	51.37	51.75	52.52	53.66
DOHOL	Yükseliş Devam Ediyor	2.36	2.45	2.46	2.55	2.64
ECILC	Yükseliş Devam Ediyor	6.55	6.79	6.90	7.03	7.27
EKGYO	Yükseliş Devam Ediyor	1.86	1.90	1.90	1.94	1.98
ENJSA	Yükseliş Devam Ediyor	9.11	9.28	9.39	9.45	9.62
EREGL	Yükseliş Devam Ediyor	9.36	9.70	9.82	10.04	10.37
GARAN	Yükseliş Devam Ediyor	6.84	7.10	7.12	7.36	7.61
GUBRF	Yükseliş Devam Ediyor	31.11	32.47	33.40	33.83	35.19
HALKB	Düşüş Devam Ediyor	4.94	5.07	5.08	5.21	5.34
HEKTS	Yükseliş Devam Ediyor	12.67	13.15	13.17	13.62	14.10
IPEKE	Yükseliş Devam Ediyor	12.81	13.33	13.40	13.84	14.36
ISCTR	Yükseliş Devam Ediyor	5.17	5.36	5.41	5.56	5.76
ISFIN	Yükseliş Devam Ediyor	3.89	4.03	4.09	4.16	4.29
ISGYO	Yükseliş Devam Ediyor	1.99	2.04	2.09	2.10	2.15
KCHOL	Yükseliş Devam Ediyor	14.38	14.88	15.18	15.38	15.88
KOZAA	Yükseliş Devam Ediyor	12.96	13.45	13.47	13.93	14.42
KOZAL	Yükseliş Devam Ediyor	77.77	80.15	80.40	82.53	84.91
KRDMD	Yükseliş Devam Ediyor	3.46	3.59	3.71	3.73	3.86
MGROS	Yükseliş Devam Ediyor	40.60	41.91	42.14	43.22	44.52
MPARK	Yükseliş Devam Ediyor	17.26	17.82	17.86	18.38	18.95
ODAS	Yükseliş Devam Ediyor	3.44	3.55	3.63	3.65	3.76
OYAKC	Yükseliş Devam Ediyor	8.03	8.32	8.44	8.62	8.91
PETKM	Yükseliş Devam Ediyor	4.63	4.80	4.85	4.97	5.14
PGSUS	Yükseliş Devam Ediyor	44.42	45.76	47.06	47.10	48.45
SAHOL	Yükseliş Devam Ediyor	8.24	8.49	8.52	8.74	8.99
SASA	Yükseliş Devam Ediyor	16.49	17.04	17.08	17.60	18.16
SELEC	Yükseliş Devam Ediyor	9.50	9.72	9.73	9.93	10.14
SISE	Yükseliş Devam Ediyor	6.32	6.57	6.76	6.81	7.05
SOKM	Düşüş Devam Ediyor	11.96	12.29	12.39	12.62	12.94
TAVHL	Yükseliş Devam Ediyor	14.63	15.02	15.40	15.41	15.80
TCELL	Yükseliş Devam Ediyor	16.38	16.82	16.90	17.25	17.69
THYAO	Yükseliş Devam Ediyor	9.83	10.25	10.67	10.67	11.10
TKFEN	Yükseliş Devam Ediyor	15.23	15.60	15.64	15.97	16.35
TOASO	Yükseliş Devam Ediyor	25.65	26.60	27.38	27.55	28.50
TRGYO	Yükseliş Devam Ediyor	4.05	4.14	4.20	4.24	4.34
TSKB	Yükseliş Devam Ediyor	1.10	1.14	1.17	1.18	1.22
TTKOM	Yükseliş Devam Ediyor	7.24	7.39	7.44	7.53	7.68
TUPRS	Yükseliş Devam Ediyor	78.87	81.84	83.60	84.81	87.78
TURSG	Yükseliş Devam Ediyor	5.94	6.15	6.19	6.36	6.57
ULKER	Yükseliş Devam Ediyor	23.35	24.06	24.40	24.77	25.48
VAKBN	Yeni Yükseliş Başladı	3.98	4.09	4.09	4.19	4.30
VESTL	Yükseliş Devam Ediyor	17.26	17.96	18.44	18.65	19.34
YKBNK	Yükseliş Devam Ediyor	2.08	2.16	2.17	2.24	2.32



Genel Müdürlük

Levent Mah. Levent Cad. No: 45 P.K. 34330 Beşiktaş / İSTANBUL

+90 212 370 22 22

www.alanyatirim.com.tr

Ankara İrtibat Bürosu

Anafartalar C. Papatya S. No: 2/6-8 Ulus / ANKARA

+90 312 312 69 80

İzmir İrtibat Bürosu

Akdeniz M. Cumhuriyet Bulvarı Çırpıcı İş Merkezi No: 77/402 Konak / İZMİR

+90 232 445 64 66

arastirma@alanyatirim.com.tr

Yasal Uyarı: Bu dokümanda yer alan her türlü bilgi, değerlendirme ve yorum güvenilir olduğu düşünülen Alan Yatırım A.Ş. tarafından burada sunulan bilgilerin doğruluğu ve bütünlüğü konusunda makul özen gösterilmiş olmakla beraber, olabilecek hatalar ve eksikliklerden sorumlu değildir. Burada yer alan fiyatlar, veriler ve bilgilerin tam ve doğru olduğu garanti edilemez, içerik haber verilmeksizin değiştirilebilir. Burada yer alan yorum ve tavsiyeler, yorum ve tavsiyede bulunanların kişisel görüşlerine dayanmaktadır. Herhangi bir yatırım aracının alım – satım önerisi ya da getiri vaadi olarak yorumlanmamalıdır. Bu belgede yer alan yatırımla ilgili bilgiler, yorumlar ve tavsiyeler yatırım danışmanlığı kapsamında değildir. Yatırım danışmanlığı hizmeti, yetkili kuruluşlar tarafından kişilerin risk ve getiri tercihleri dikkate alınarak kişiye özel sunulmaktadır. Burada yer alan yorum ve tavsiyeler ise genel niteliktedir. Burada yer alan görüşler, yatırımcının mali durumuna veya risk ve getiri tercihlerine uygun olmayabilir. Bu nedenle, sadece burada yer alan bilgilere dayanarak yatırım kararı verilmesi beklentilere uygun sonuçlar doğurmayabilir. Burada yer alan bilgi, değerlendirme, yorum ve istatistiki şekil ve değerlendirmelerin kullanımı sonucunda ortaya çıkacak doğrudan ve / veya dolaylı zararlardan Alan Yatırım A.Ş. sorumlu olmayacaktır. Tüm hakları saklıdır.