

<b>BIST 100</b> -1.30%	<b>USDTRY</b> -0.66%	<b>EURTRY</b> -0.21%	<b>EURUSD</b> -0.23%	<b>XAUUSD</b> 0.60%	<b>GLDGR</b> 1.19%	<b>BRENT</b> -0.66%	<b>S&amp;P 500</b> -1.14%
1,112 ▼	8.3466 ▼	9.7181 ▼	1.1648 ▼	1,879.13 ▲	503.96 ▲	37.95 ▼	3,265 ▼

**PİYASA GÜNDEMİ**

- Koronavirüs Vaka Sayılarındaki Artış ve Karantina Önlemleri
- Jeopolitik Gerilimler
- ABD Başkanlık Seçimleri
- ABD Mali Teşvik Paketi
- 3Ç20 Bilançoları

**EKONOMİK TAKVİM****PİYASALARIN YÖNÜ**

**BIST100... Global Risk İştahındaki Gerilemeye Bağlı Olarak Değer Kaybetti...** Geçtiğimiz hafta global piyasalarda risk iştahındaki gerileme yurt içi piyasalara da olumsuz yansıdı. Koronavirüs vaka sayılarındaki artış, dünya çapında alınan kısıtlama önlemleri, Dolar TL kurundaki sert yükseliş, ve içinde birçok belirsizlik unsuru bulunduran ABD başkanlık seçimleri risk iştahının olumsuz seyretmesindeki ana etmenlerdi. BIST100 endeksi geçen hafta %6.6 gerileyerek 50 günlük ortalamasının altına geriledi. Bu hafta piyasalar yurt dışında ABD başkanlık seçimleri, FED toplantısı ve tarım dışı istihdam verilerini takip edecek. Yurt içinde ise Ekim ayı tüketici enflasyonu verisi öne çıkıyor. BIST100 endeksinin 1,130 seviyelerindeki 50 günlük hareketli ortalamasının altında kapanışlar yapması endeksin teknik görünümü açısından olumsuz olsa da ABD seçimlerinin belirsizliğe yer vermeden net bir sonuca işaret etmesi piyasalara pozitif yansiyabilir. Tam tersi, oy oranlarının birbirine yakın çıkması ise belirsizliğe bağlı olarak riskli varlıklar üzerinde baskı yaratması beklenebilir.

**Şirket Haberleri... ASELS...** Aselsan 3Ç20'de 1,14 milyar TL piyasa beklentilerine yakın 1.15 milyar TL net kar açıkladı. Geçen yılın aynı döneminde 644 milyon TL kar açıklamıştı. **TURSG** birleşme sonrasında açıkladığı 9 aylık konsolide bilançosunda 961 milyon TL net kar açıkladı.

**USDTRY...TL Varlıklar Baskı Altında...** ABD başkanlık seçimleri ve Avrupa'da alınan koronavirüs salgını nedeniyle kısıtlamalar gelişen piyasa ülke para birimleri üzerinde baskı yaratıyor. Dolar TL kuru 8.39 ile tüm zamanların en yüksek seviyesine yöneldikten sonra sabah saatlerinde TCMB'nin aldığı yeni kararın etkisinde bir miktar geri çekildi. TCMB'nin sıkılaştırma adımlarının şimdilik piyasalara olumlu yansıdığı söylemek güç. Piyasalar yarın açıklanacak tüketici enflasyonu verisini görmek isteyecektir. Enflasyon ve faiz arasındaki makasın açılması Dolar TL kuru üzerinde baskı yaratması beklenebilir.

**EURTRY... Rekor Seviyelerden Geri Çekildi...** Global piyasalarda koronavirüs salgını kaynaklı endişelerin arması gelişen piyasa ülke para birimlerini olumsuz etkilerken, EMFX grubundaki TL ve Ruble negatif ayrışıyor. 9.80'i test eden Euro TL kuru yeni haftanın ilk saatlerinde 9.72 seviyelerinde işlem görüyor.

**EURUSD...5 Haftanın En Düşüğünde...** Euro Dolar paritesi 1.1650 seviyesinin altına gerileyerek son 5 haftanın en düşük seviyesine geriledi. Euro bölgesi ve ABD tahvilleri arasındaki fark ABD lehine açılması, ABD seçimleri öncesinde doların güvenli varlık talebiyle yükseldiğine işaret ediyor. Parite yeni haftanın ilk saatlerinde 1.1637 seviyelerinde.

**XAUUSD... 1,900 \$ Seviyesinin Altında...** Altın fiyatları FED toplantısı ve ABD başkanlık seçimleri öncesinde 1,900 \$ seviyesi altında işlem görüyor. Altın fiyatları üst üste 3. ayını da kayıpla tamamladıktan sonra yarın gerçekleştirilecek seçime odaklandı.

**GAUTRY...505 TL Seviyelerinde...** Gram altın yeni haftaya Dolar TL kuru ve ons altındaki yükselişle başladı. 508 TL seviyelerini test eden gram altın 505 TL seviyelerine geri çekildi.

**BRENT... Risk İştahındaki Düşüşe Bağlı Olarak Geriledi...** Koronavirüs salgınında vaka sayılarındaki artış ve ABD seçim belirsizliği enerji fiyatları üzerinde baskı yaratıyor. Brent petrolün varil fiyatı vadeli işlemlerde 36 \$ seviyelerinde işlem görüyor.

**SP500...ABD Başkanlık Seçimi Sonuçları Takip Edilecek...** ABD için 2020 yılının en kritik haftası başlıyor. Yarın gerçekleştirilecek başkanlık seçimleri öncesinde Demokratların adayı Biden anketlere göre 10 puan önde gözükse de seçimlerin sonucunu kritik eyaletler belirleyecek. Cuma günü destek paketine ilişkin beklentilerin bitmesiyle haftayı değer kaybıyla tamamlayan S&P500 endeksi, seçim sonuçları ve bu hafta gerçekleştirilecek FED toplantısını takip edecek.

# Teknik Analiz

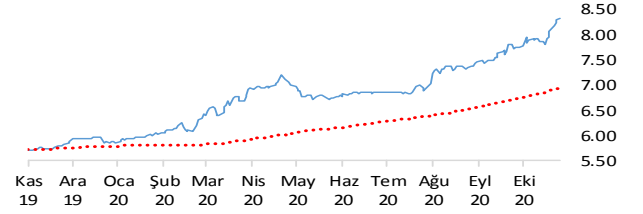
## BIST

BIST100 endeksi günü 1.30% değer kaybı ile tamamladı. Teknik olarak BIST100 endeksi orta vadeli düşüş trendi ve kısa vadeli düşüş trendi devam etmektedir. Bununla beraber BIST100 endeksinde kısa vadeli direnç seviyeleri 1,120 ve 1,130'de, destek seviyeleri ise 1,100 ve 1,090'de bulunmaktadır.



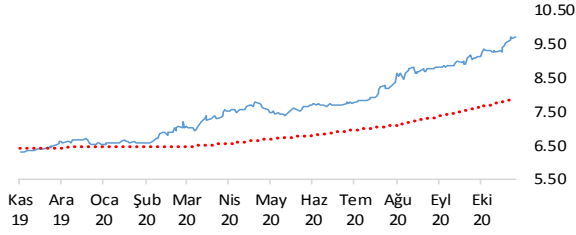
## USDTRY

Dolar, Türk Lirası karşısında günü 0.66% değer kazancı ile tamamladı. Teknik olarak Dolar, Türk Lirası karşısında orta vadeli yükseliş trendi ve kısa vadeli yükseliş trendi devam etmektedir. Bununla beraber USDTRY paritesinde kısa vadeli direnç seviyeleri 8.3900 ve 8.4500'de, destek seviyeleri ise 8.3300 ve 8.2800'de bulunmaktadır.



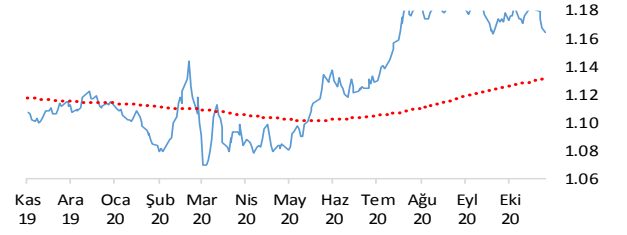
## EURTRY

Euro, Türk Lirası karşısında günü 0.21% değer kazancı ile tamamladı. Teknik olarak Euro, Türk Lirası karşısında orta vadeli yükseliş trendi ve kısa vadeli yükseliş trendi devam etmektedir. Bununla beraber EURTRY paritesinde kısa vadeli direnç seviyeleri 9.7200 ve 9.7700'de, destek seviyeleri ise 9.6700 ve 9.6100'de bulunmaktadır.



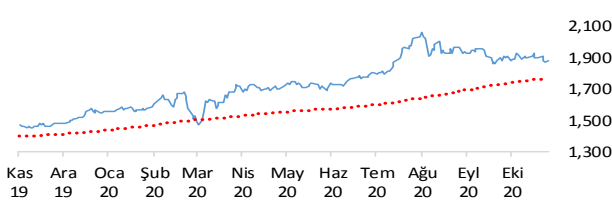
## EURUSD

Euro, Dolar karşısında günü 0.23% değer kaybı ile tamamladı. Teknik olarak Euro, Dolar karşısında orta vadeli düşüş trendi ve kısa vadeli düşüş trendi devam etmektedir. Bununla beraber EURUSD paritesinde kısa vadeli direnç seviyeleri 1.1680 ve 1.1730'de, destek seviyeleri ise 1.1640 ve 1.1590'de bulunmaktadır.



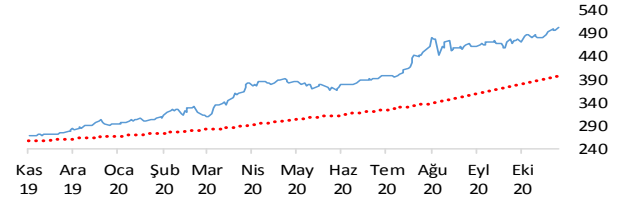
## XAUUSD

Altının ons cinsi, günü 0.60% değer kazancı ile tamamladı. Teknik olarak Altının ons cinsi, orta vadeli düşüş trendi ve kısa vadeli düşüş trendi içinde bulunmaktadır. Bununla beraber Ons altında kısa vadeli direnç seviyeleri 1,891.00 ve 1,909.00'de, destek seviyeleri ise 1,873.00 ve 1,855.00'de bulunmaktadır.



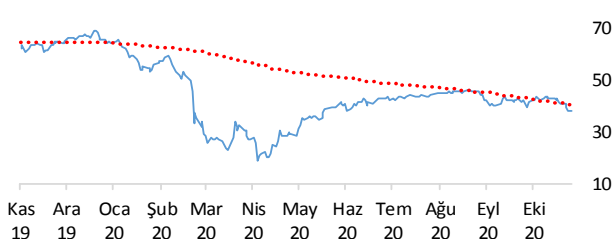
## GLDGR

Altın gram cinsi, günü 1.19% değer kazancı ile tamamladı. Teknik olarak Altın gram cinsi, orta vadeli yükseliş trendi ve kısa vadeli yükseliş trendi içinde bulunmaktadır. Bununla beraber Gram altında kısa vadeli direnç seviyeleri 505.00 ve 509.00'de, destek seviyeleri ise 500.00 ve 496.00'de bulunmaktadır.



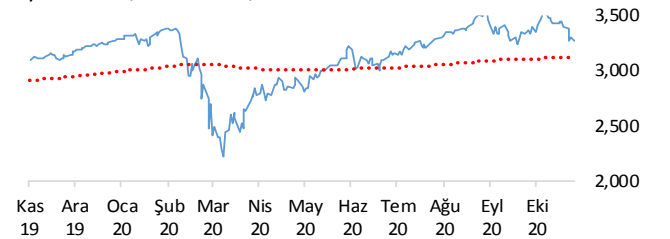
## BRENT

Brent Petrol günü 0.66% değer kaybı ile tamamladı. Teknik olarak Brent Petrol orta vadeli düşüş trendi ve kısa vadeli düşüş trendi içinde bulunmaktadır. Bununla beraber Brent tipi petrolde kısa vadeli direnç seviyeleri 38.40 ve 39.40'de, destek seviyeleri ise 37.50 ve 36.70'de bulunmaktadır.



## S&P 500

S&P500 endeksi günü 1.14% değer kaybı ile tamamladı. Teknik olarak S&P500 endeksi orta vadeli düşüş trendi ve kısa vadeli düşüş trendi içinde bulunmaktadır. Bununla beraber S&P500 endeksinde kısa vadeli direnç seviyeleri 3,272.00 ve 3,315.00'de, destek seviyeleri ise 3,229.00 ve 2,760.00'de bulunmaktadır.



# İstatistikler

Global Makro Veriler	Politika Faizi	Enflasyon	Büyüme
ABD	0.25%	1.40%	-2.90%
AB	0.00%	-0.30%	-14.70%
Japonya	-0.10%	0.00%	-9.90%
Türkiye	10.25%	11.75%	-9.90%
Güney Afrika	2.25%	2.30%	-16.50%
Brezilya	2.00%	3.14%	-11.40%
Rusya	4.25%	3.70%	-8.00%
Meksika	4.25%	4.01%	-18.70%
Endonezya	4.00%	1.42%	-5.32%
Hindistan	0.00%	0.00%	-18.90%

Pariteler	Günlük	Aylık	Yıllık
EURUSD	-1.3%	-0.7%	4.2%
USDTRY	0.3%	7.9%	46.8%
EURTRY	0.2%	7.1%	52.7%
USDJPY	0.2%	-0.5%	-3.2%
GBPUSD	-0.3%	-0.1%	-0.2%
USDZAR	0.0%	-1.8%	7.9%
USDRUB	0.6%	2.2%	25.7%
USDBRL	-0.1%	1.0%	43.8%
USDIDR	-0.5%	-1.3%	4.8%
USDMXN	0.4%	-1.6%	11.4%
USDINR	-0.1%	1.5%	5.5%
USDARS	0.2%	2.1%	31.6%
USDCNY	-0.1%	-1.5%	-5.0%
USDKRW	-0.2%	-2.7%	-2.6%

Emtia - Uluslararası Piyasalar	Günlük	Aylık	Yıllık
Brent Petrol	-3.0%	-6.5%	-40.7%
Ons Altın	0.1%	-0.9%	24.3%
Doğalgaz	0.1%	42.5%	28.0%
Gümüş	1.1%	0.7%	32.0%
Alüminyum	-0.6%	5.4%	2.3%
Buğday	-0.7%	3.7%	15.2%
Şeker	0.1%	6.4%	15.5%
Kakao	-0.9%	-6.7%	-7.4%
Kahve	-0.3%	-4.3%	0.2%
Pamuk	-0.6%	4.1%	6.6%

Yaklaşan Merkez Bankası Toplantı Tarihleri	Tarih
ABD Merkez Bankası (FED)	5 Kasım
İngiltere Merkez Bankası (BOE)	5 Kasım
Türkiye Cumhuriyet Merkez Bankası (TCMB)	19 Kasım
Türkiye Cumhuriyet Merkez Bankası (TCMB)	19 Kasım
Hindistan Merkez Bankası (RBI)	4 Aralık
Kanada Merkez Bankası (BOC)	9 Aralık

BIST Piyasa Verileri	TL	USD
BIST100 Endeksi	1,112	137
Piyasa Değeri	1,438,057	177,080
Halka Açık Piyasa Değeri	332,311	40,920
Günlük İşlem Hacmi	30,896	3,804
Ortalama İşlem Hacmi	31,120	3,955
Yabancı Payı		50%

Borsa Performansları	Günlük	Aylık	Yıllık
BIST 100	-1.3%	-2.9%	13.0%
ABD - S&P 500	-1.2%	-2.3%	6.6%
Almanya - DAX	-0.4%	-8.9%	-10.8%
Gelişen Ülkeler	-1.5%	2.0%	5.2%
Çin - Shanghai Composite	-0.2%	0.0%	8.8%
Japonya - Nikkei	1.5%	1.3%	2.0%
Meksika - Windex	0.6%	1.2%	-15.3%
Brezilya - Wibra	-2.8%	0.1%	-13.9%
Rusya - Micex	-1.4%	0.0%	-12.6%
G.Afrika - Wizaaf	0.1%	-3.0%	-9.3%
G.Kore - Kospi	1.3%	-1.3%	9.4%
Hong Kong - Hang Seng	1.0%	3.8%	-10.2%
Hindistan - Sensex	-0.2%	2.2%	-1.6%
Endonezya - Jakarta	-0.3%	3.8%	-17.6%

BIST - Artan	Fiyat	Değişim
IZMDC	23.76	10.0%
KARTN	1,812.80	10.0%
EUKYO	3.30	10.0%
CASA	36.30	10.0%
CUSAN	6.27	10.0%

BIST - Azalanlar	Fiyat	Değişim
POLTK	360.00	-10.0%
UFUK	11.89	-10.0%
ROYAL	3.79	-10.0%
OSMEN	19.21	-10.0%
ALCTL	29.84	-10.0%

BIST - İşlem Hacmi	Fiyat	TL mn
TSKB	2.55	7,838
GARAN	6.60	1,180
SKBNK	1.81	1,080
PETKM	4.11	1,073
SISE	6.13	841



Endeks 50 Trend Takibi	Trend	Destek 2	Destek 1	Kapanış	Direnç 1	Direnç 2
BIST 100	Düşüş trendi devam etmekte	1056.11	1084.57	1112.37	1113.04	1141.51
AEFES	Düşüş Devam Ediyor	18.67	19.21	19.43	19.76	20.30
AKBNK	Düşüş Devam Ediyor	4.59	4.75	4.77	4.92	5.09
ALARK	Yükseliş Devam Ediyor	5.92	6.13	6.19	6.34	6.55
ALKIM	Yeni Düşüş Başladı	13.04	13.43	13.80	13.82	14.21
ARCLK	Yükseliş Devam Ediyor	25.05	25.99	26.88	26.92	27.85
ASELS	Düşüş Devam Ediyor	16.03	16.66	16.75	17.29	17.92
BIMAS	Yeni Düşüş Başladı	64.27	65.79	66.80	67.30	68.81
CCOLA	Düşüş Devam Ediyor	43.08	44.18	44.90	45.29	46.40
DOHOL	Düşüş Devam Ediyor	2.31	2.40	2.43	2.50	2.59
ECILC	Yükseliş Devam Ediyor	6.20	6.44	6.57	6.69	6.93
EKGYO	Düşüş Devam Ediyor	1.67	1.71	1.72	1.74	1.78
ENJSA	Yeni Düşüş Başladı	8.82	8.99	8.99	9.15	9.32
EREGL	Yeni Düşüş Başladı	8.95	9.28	9.53	9.61	9.95
GARAN	Düşüş Devam Ediyor	6.33	6.58	6.60	6.82	7.07
GUBRF	Yükseliş Devam Ediyor	31.67	33.05	33.34	34.43	35.81
HALKB	Düşüş Devam Ediyor	4.45	4.58	4.70	4.70	4.83
HEKTS	Düşüş Devam Ediyor	11.68	12.13	12.15	12.59	13.04
IPEKE	Düşüş Devam Ediyor	9.99	10.45	10.80	10.90	11.36
ISCTR	Düşüş Devam Ediyor	4.85	5.05	5.11	5.24	5.43
ISFIN	Düşüş Devam Ediyor	3.29	3.41	3.47	3.53	3.65
ISGYO	Düşüş Devam Ediyor	1.84	1.89	1.90	1.94	1.99
KCHOL	Düşüş Devam Ediyor	13.52	14.01	14.16	14.50	14.98
KOZAA	Düşüş Devam Ediyor	11.28	11.74	12.06	12.20	12.66
KOZAL	Düşüş Devam Ediyor	70.05	72.33	73.60	74.61	76.89
KRDMD	Düşüş Devam Ediyor	2.90	3.02	3.10	3.14	3.26
MGROS	Düşüş Devam Ediyor	36.20	37.44	37.46	38.69	39.93
MPARK	Yeni Düşüş Başladı	15.06	15.60	16.00	16.15	16.69
ODAS	Düşüş Devam Ediyor	2.94	3.03	3.11	3.13	3.23
OYAKC	Düşüş Devam Ediyor	6.83	7.10	7.34	7.37	7.64
PETKM	Düşüş Devam Ediyor	3.83	3.99	4.11	4.14	4.29
PGSUS	Düşüş Devam Ediyor	38.30	39.50	39.50	40.69	41.89
SAHOL	Düşüş Devam Ediyor	7.76	8.01	8.23	8.25	8.49
SASA	Düşüş Devam Ediyor	14.45	14.97	15.30	15.50	16.02
SELEC	Yükseliş Devam Ediyor	8.73	8.94	9.08	9.15	9.36
SISE	Düşüş Devam Ediyor	5.69	5.92	6.13	6.15	6.38
SOKM	Düşüş Devam Ediyor	10.71	11.03	11.34	11.35	11.67
TAVHL	Düşüş Devam Ediyor	13.20	13.56	13.79	13.92	14.28
TCELL	Düşüş Devam Ediyor	14.07	14.47	14.60	14.88	15.29
THYAO	Düşüş Devam Ediyor	8.34	8.72	9.02	9.09	9.47
TKFEN	Düşüş Devam Ediyor	12.84	13.18	13.27	13.52	13.86
TOASO	Yükseliş Devam Ediyor	25.74	26.70	26.72	27.65	28.60
TRGYO	Düşüş Devam Ediyor	3.23	3.32	3.38	3.40	3.49
TSKB	Yükseliş Devam Ediyor	2.43	2.51	2.55	2.59	#YOK
TTKOM	Düşüş Devam Ediyor	6.22	6.36	6.43	6.50	6.63
TUPRS	Düşüş Devam Ediyor	71.11	73.89	74.75	76.67	79.45
TURSG	Düşüş Devam Ediyor	5.32	5.51	5.62	5.70	5.90
ULKER	Düşüş Devam Ediyor	18.95	19.59	20.22	20.22	20.86
VAKBN	Düşüş Devam Ediyor	3.61	3.71	3.81	3.81	3.91
VESTL	Düşüş Devam Ediyor	15.39	16.06	16.57	16.73	17.40
YKBNK	Düşüş Devam Ediyor	2.00	2.08	2.15	2.17	2.25



**Genel Müdürlük**

Levent Mah. Levent Cad. No: 45 P.K. 34330 Beşiktaş / İSTANBUL

+90 212 370 22 22

[www.alanyatirim.com.tr](http://www.alanyatirim.com.tr)

**Ankara İrtibat Bürosu**

Anafartalar C. Papatya S. No: 2/6-8 Ulus / ANKARA

+90 312 312 69 80

**İzmir İrtibat Bürosu**

Akdeniz M. Cumhuriyet Bulvarı Çırpıcı İş Merkezi No: 77/402 Konak / İZMİR

+90 232 445 64 66

[arastirma@alanyatirim.com.tr](mailto:arastirma@alanyatirim.com.tr)

**Yasal Uyarı:** Bu dokümanda yer alan her türlü bilgi, değerlendirme ve yorum güvenilir olduğu düşünülen Alan Yatırım A.Ş. tarafından burada sunulan bilgilerin doğruluğu ve bütünlüğü konusunda makul özen gösterilmiş olmakla beraber, olabilecek hatalar ve eksikliklerden sorumlu değildir. Burada yer alan fiyatlar, veriler ve bilgilerin tam ve doğru olduğu garanti edilemez, içerik haber verilmeksizin değiştirilebilir. Burada yer alan yorum ve tavsiyeler, yorum ve tavsiyede bulunanların kişisel görüşlerine dayanmaktadır. Herhangi bir yatırım aracının alım – satım önerisi ya da getiri vaadi olarak yorumlanmamalıdır. Bu belgede yer alan yatırımla ilgili bilgiler, yorumlar ve tavsiyeler yatırım danışmanlığı kapsamında değildir. Yatırım danışmanlığı hizmeti, yetkili kuruluşlar tarafından kişilerin risk ve getiri tercihleri dikkate alınarak kişiye özel sunulmaktadır. Burada yer alan yorum ve tavsiyeler ise genel niteliktedir. Burada yer alan görüşler, yatırımcının mali durumuna veya risk ve getiri tercihlerine uygun olmayabilir. Bu nedenle, sadece burada yer alan bilgilere dayanarak yatırım kararı verilmesi beklentilere uygun sonuçlar doğurmayabilir. Burada yer alan bilgi, değerlendirme, yorum ve istatistiki şekil ve değerlendirmelerin kullanımı sonucunda ortaya çıkacak doğrudan ve / veya dolaylı zararlardan Alan Yatırım A.Ş. sorumlu olmayacaktır. Tüm hakları saklıdır.