

<b>BIST 100</b> 0.39%	<b>USDTRY</b> -0.53%	<b>EURTRY</b> -0.15%	<b>EURUSD</b> -0.40%	<b>XAUUSD</b> 0.22%	<b>GLDGR</b> 0.71%	<b>BRENT</b> 0.64%	<b>S&amp;P 500</b> 0.26%
121,475 ▲	5.8882 ▼	6.5382 ▼	1.1093 ▼	1,557.19 ▲	294.67 ▲	65.28 ▲	3,325 ▲

**PİYASA GÜNDEMİ**

- Türkiye – ABD Siyasi ve Ekonomik İlişkileri
- ABD-Çin Ticaret Anlaşması
- Doğu Akdeniz Meselesi Eksenindeki Gelişmeler
- ABD-İran İlişkileri
- AB ve İngiltere Hükümeti Arasında Ticaret Müzakereleri

**EKONOMİK TAKVİM**

- **10.00 EUR** Almanya Üretici Fiyat Endeksi (Aralık)
- **17.30 TRY** Merkezi Hükümet Borç Stoku (Aralık)

**PİYASALARIN YÖNÜ**

**BIST100...Hisse Senedi Piyasaları Yükselişini Sürdürdü...** Geçtiğimiz hafta ABD ve Çin arasında imzalanan birinci faz ticaret anlaşması küresel hisse senedi piyasalarına destek olmaya sürdürürken, BIST100 endeksi rekor seviyelere yükseldi. Gün içi işlemlerde karışık bir görünüm sergileyen endeks haftayı kazançla kapatmayı başardı. BIST100 endeksi Cuma günü %0.39 değer kazanarak haftayı 121,475 puandan tamamladı. Libya'da kalıcı bir ateşkes sağlamak amacıyla Berlin'de gerçekleştirilen ve liderlerin katıldığı konferansta çatışmalara son verilmesi çağrısı yapıldı. Müzakereler sonucunda ateşkesi ihlal edenlere yaptırım uygulanacağı sonucu çıktı. Bu hafta TL varlıklar açısından kritik bir veri açıklanmayacakken, Libya eksenindeki gelişmeler ve ABD-Türkiye ilişkileri gündemde kalmaya devam edecek. Siyaset ve iş dünyasının liderleri bu hafta Davos'ta gerçekleştirilecek Dünya Ekonomi Forumunda buluşacak.

**USDTRY...Merkez Bankası Toplantısı Sonrasında TL Varlıklar Kazançlarını Geri Verdi...** Merkez Bankasının piyasa medyan beklentisine paralel 75 baz puan indirimiyle birlikte TL varlıklar haftanın son işlem gününde karışık bir görünüm sergiledi. Faiz kararına ilk tepki olarak 5.83 seviyelerine kadar gerileyen Dolar TL kuru 5.87 seviyelerine yükseldi. Fitch Türkiye'ye yönelik olarak yüksek enflasyon ve reel faizlerdeki sert düşüşün kredi notu üzerinde baskı yarattığı değerlendirilmesinde bulundu. Dolar TL kuru yeni haftanın ilk işlem saatlerinde 5.89 seviyelerinden işlem görüyor. Hazine ve Maliye Bakanı Berat Albayrak bugün basın katıldığı bir değerlendirme toplantısı gerçekleştirecek.

**EURTRY...Euro TL Kuru Karışık Bir Görünüm Sergiledi...** TL varlıklar yön arayışına devam ediyor. Merkez Bankasının 75 baz puanlık faiz indirimi sonrasında ilk aşamada değer kazanarak reaksiyon gösteren TL, haftanın son işlem gününde kazançlarının bir kısmını geri vererek 6.54 seviyelerine yükseldi. Jeopolitik riskler ve ABD-Türkiye ilişkileri eksenindeki gelişmeler gündemde kalmaya devam ediyor.

**EURUSD...Cuma Günkü Düşüşün Ardından Sakin Seyrediyor...** ABD ve Çin arasında imzalanan birinci faz ticaret anlaşması sonrasında parite dolar lehine güçlenmeye devam ederken, güçlü gelen perakende ve istihdam verileri sonrasında 1.11 seviyelerinin altına sarktı. Euro bölgesi enflasyon oranı beklentilere paralel bir şekilde %1.3 geldi. Avrupa Merkez Bankası gevşek para politikası ve tarihi düşük seviyelerdeki faizlere rağmen enflasyonu hedeflenen seviyelere çıkarmakta zorlanıyor. Haftanın ilk işlem gününde ekonomik ajandada önemli bir veri akışı bulunmuyor.

**XAUUSD... 1460 \$ Seviyelerinde...** ABD ve Çin arasında birinci faz anlaşmanın imzalanmasıyla birlikte taraflar arasındaki kur politikalarına yönelik problem şimdilik çözülmüş gözüküyor. Tarım, fikri mülkiyet ve teknoloji transferi konuları ise tam anlamıyla çözüme kavuşmuş değil. Çin bu konular hakkında tek taraflı sorumluluk üstlenirse de piyasalar özellikle tarım ve fikri mülkiyet konusunun çözüme kavuşacağına şüpheyle yaklaşıyor. Kasım ayı Başkanlık seçimleri içerisinde birçok belirsizliği barındırırken, 2020 yılında ABD'nin göstereceği büyüme performansına olumsuz bakanların sayısı artıyor. ABD başkanı Donald Trump'ın FED üyeliği için iki güvercin aday göstereceğine dair haberler faiz indiriminin devam edip etmeyeceğine yönelik soru işaretlerini artırıyor. Hisse senedi piyasasının ralli yaptığı küresel piyasalarda altın risk iştahındaki azalmaya bağlı olarak zayıf bir görünüm sergiliyor.

**GLDGR...Altının Ons Fiyatındaki Yükselişten Destek Buldu...** Ons altındaki yükseliş ve Dolar TL kurunun yatay seyri altının gram fiyatını 295 TL seviyesine taşıdı.

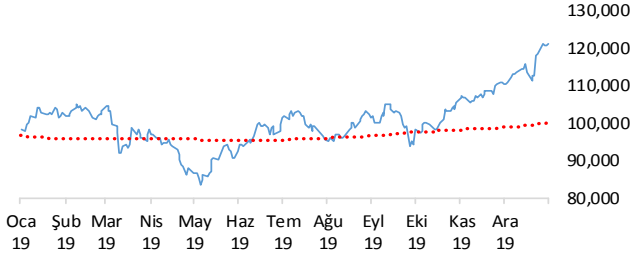
**BRENT...Irak'taki Protestolar Yoğunlaşıyor...** Irak'taki protestolar ve Libya'daki çatışma ortamı petrol üretiminin sekteye uğrayacağı endişelerini besliyor. Brent petrolün varil fiyatında belirginleşen jeopolitik riskler beraber sınırlı bir yükseliş gözlemlenmekte.

**SP500...ABD Hisse Senedi Piyasalarında Yeni Rekor...** Birinci faz ticaret anlaşması, iyi gelen bilanço verileri ve güçlü makroekonomik verilerden destek bulan ABD hisse senedi piyasaları, geçtiğimiz hafta tarihi zirveleri test etti. S&P500 endeksi haftanın son işlem gününde %0.26 yükselerek haftayı 3.325 puandan tamamladı.

# Teknik Analiz

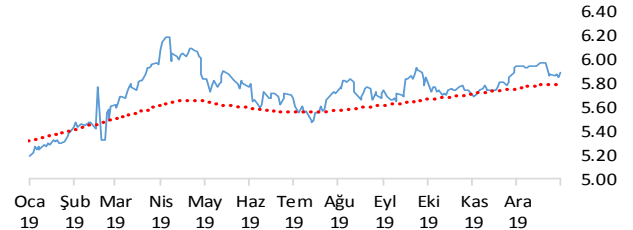
## BIST

BIST100 endeksi günü 0.39% değer kazancı ile tamamladı. Teknik olarak BIST100 endeksi orta vadeli yükseliş trendi ve kısa vadeli yükseliş trendi devam etmektedir. Bununla beraber BIST100 endeksinde kısa vadeli direnç seviyeleri 122,000 ve 123,600'de, destek seviyeleri ise 120,500 ve 119,400'de bulunmaktadır.



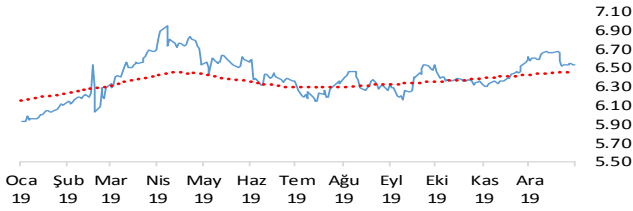
## USDTRY

Dolar, Türk Lirası karşısında günü 0.53% değer kazancı ile tamamladı. Teknik olarak Dolar, Türk Lirası karşısında orta vadeli düşüş trendi sürmekle birlikte kısa vadeli 5.8677'deki önemli direncini yukarı yönlü kırdı. Bununla beraber USDTRY paritesinde kısa vadeli direnç seviyeleri 5.8900 ve 5.9100'de, destek seviyeleri ise 5.8700 ve 5.8500'de bulunmaktadır.



## EURTRY

Euro, Türk Lirası karşısında günü 0.15% değer kazancı ile tamamladı. Teknik olarak Euro, Türk Lirası karşısında orta vadeli düşüş trendi ve kısa vadeli düşüş trendi devam etmektedir. Bununla beraber EURTRY paritesinde kısa vadeli direnç seviyeleri 6.5400 ve 6.5700'de, destek seviyeleri ise 6.5100 ve 6.4800'de bulunmaktadır.



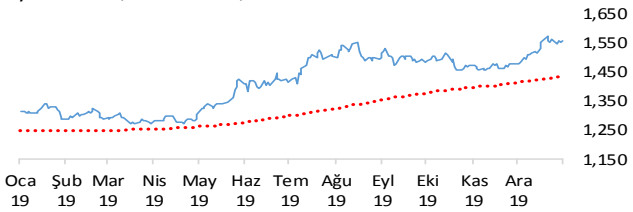
## EURUSD

Euro, Dolar karşısında günü 0.40% değer kaybı ile tamamladı. Teknik olarak Euro, Dolar karşısında orta vadeli düşüş trendi sürmekle birlikte kısa vadeli 1.1132'deki önemli desteğini aşağı yönlü kırdı. Bununla beraber EURUSD paritesinde kısa vadeli direnç seviyeleri 1.1110 ve 1.1140'de, destek seviyeleri ise 1.1080 ve 1.1050'de bulunmaktadır.



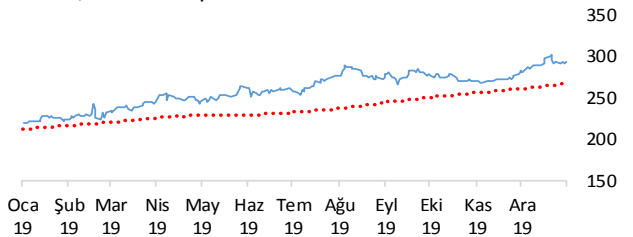
## XAUUSD

Altının ons cinsi, günü 0.22% değer kazancı ile tamamladı. Teknik olarak Altının ons cinsi, orta vadeli yükseliş trendi ve kısa vadeli yükseliş trendi içinde bulunmaktadır. Bununla beraber Ons altında kısa vadeli direnç seviyeleri 1,563.00 ve 1,573.00'de, destek seviyeleri ise 1,554.00 ve 1,544.00'de bulunmaktadır.



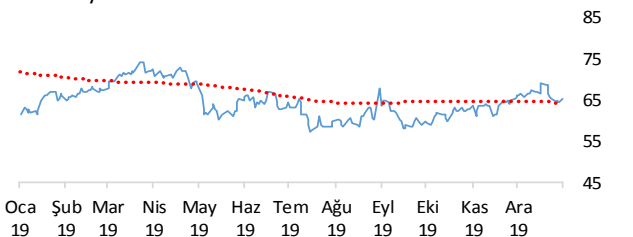
## GLDGR

Altın gram cinsi, günü 0.71% değer kazancı ile tamamladı. Teknik olarak Altın gram cinsi, orta vadeli yükseliş trendi sürmekle birlikte kısa vadeli 292.97'deki önemli direncini yukarı yönlü kırdı. Bununla beraber Gram altında kısa vadeli direnç seviyeleri 296.00 ve 298.00'de, destek seviyeleri ise 293.00 ve 291.00'de bulunmaktadır.



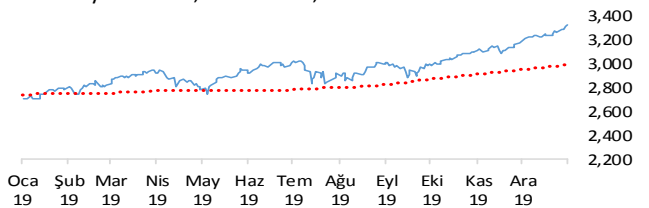
## BRENT

Brent Petrol günü 0.64% değer kazancı ile tamamladı. Teknik olarak Brent Petrol orta vadeli düşüş trendi sürmekle birlikte kısa vadeli 64.96'deki önemli direncini yukarı yönlü kırdı. Bununla beraber Brent tipi petrolde kısa vadeli direnç seviyeleri 65.70 ve 66.50'de, destek seviyeleri ise 64.80 ve 64.00'de bulunmaktadır.



## S&P 500

S&P500 endeksi günü 0.26% değer kazancı ile tamamladı. Teknik olarak S&P500 endeksi orta vadeli yükseliş trendi ve kısa vadeli yükseliş trendi içinde bulunmaktadır. Bununla beraber S&P500 endeksinde kısa vadeli direnç seviyeleri 3,334.00 ve 3,349.00'de, destek seviyeleri ise 3,320.00 ve 2,760.00'de bulunmaktadır.



# İstatistikler

Global Makro Veriler	Politika Faizi	Enflasyon	Büyüme
ABD	1.75%	2.30%	2.10%
AB	0.00%	1.30%	1.20%
Japonya	-0.10%	0.50%	1.70%
Türkiye	11.25%	11.84%	0.90%
Güney Afrika	6.25%	3.60%	0.10%
Brezilya	4.50%	4.31%	1.20%
Rusya	6.25%	3.00%	1.70%
Meksika	7.25%	2.83%	-0.30%
Endonezya	5.00%	2.72%	5.02%
Hindistan	5.15%	7.35%	4.50%

Pariteler	Günlük	Aylık	Yıllık
EURUSD	0.1%	0.2%	-2.4%
USDTRY	0.1%	-0.8%	10.6%
EURTRY	0.1%	-0.6%	8.0%
USDJPY	0.1%	0.6%	0.4%
GBPUSD	0.0%	-0.1%	0.9%
USDZAR	0.0%	1.2%	4.5%
USDRUB	-0.1%	-1.2%	-7.0%
USDBRL	0.0%	1.6%	10.9%
USDIDR	0.0%	-2.3%	-4.2%
USDMXN	-0.1%	-1.5%	-2.3%
USDINR	-0.1%	-0.1%	-0.4%
USDARS	-0.1%	0.4%	59.6%
USDCNY	-0.2%	-2.3%	1.0%
USDKRW	-0.3%	-0.2%	2.8%

Emtia - Uluslararası Piyasalar	Günlük	Aylık	Yıllık
Brent Petrol	0.8%	-0.2%	5.0%
Altın Ons	0.3%	5.7%	22.0%
Doğalgaz	-3.9%	-17.5%	-41.1%
Gümüş	0.6%	5.5%	18.2%
Alüminyum	0.1%	1.0%	-2.7%
Buğday	1.0%	5.3%	10.3%
Şeker	0.2%	6.8%	11.0%
Kakao	3.2%	15.8%	21.3%
Kahve	-0.9%	-14.4%	6.7%
Pamuk	1.5%	4.9%	-3.5%

Yaklaşan Merkez Bankası Toplantı Tarihleri	Tarih
Japonya Merkez Bankası (BOJ)	21 Ocak
Kanada Merkez Bankası (BOC)	22 Ocak
Avrupa Merkez Bankası (ECB)	23 Ocak
Federal Rezerv (FED)	29 Ocak
İngiltere Merkez Bankası (BOE)	30 Ocak

BIST Piyasa Verileri	TL	USD
BIST100 Endeksi	121,475	20,700
Piyasa Değeri	833,996	142,116
Halka Açık Piyasa Değeri	282,039	48,061
Günlük İşlem Hacmi	10,420	1,776
Ortalama İşlem Hacmi	11,371	1,923
Yabancı Payı		63%

Borsa Performansları	Günlük	Aylık	Yıllık
BIST 100	0.0%	9.3%	23.4%
ABD - S&P 500	0.4%	3.4%	24.7%
Almanya - DAX	0.7%	1.6%	20.7%
Gelişen Ülkeler	0.5%	3.5%	13.7%
Çin - Shangai Composite	0.4%	2.7%	18.9%
Japonya - Nikkei	0.2%	1.2%	16.6%
Meksika - Windex	1.2%	3.0%	3.4%
Brezilya - Bovespa	1.5%	2.9%	23.3%
Rusya - Micex	1.3%	6.0%	29.2%
G.Afrika - Windex	0.5%	1.1%	5.7%
G.Kore Kospi	0.6%	2.7%	6.5%
Hong Kong - Hang Seng	-0.7%	3.5%	6.5%
Hindistan - Sensex	-0.4%	0.2%	14.8%
Endonezya - Jakarta	-0.5%	-0.4%	-2.9%

BIST - Artan	Fiyat	Değişim
DERIM	9.18	15.8%
GEDIK	8.13	15.0%
QNBFB	67.60	15.0%
DAGHL	5.49	14.9%
BNTAS	3.82	14.7%

BIST - Azalanlar	Fiyat	Değişim
MZHLD	14.22	-10.0%
BALAT	2.97	-10.0%
EPLAS	15.39	-10.0%
BMELK	1.71	-9.5%
EGCEY	0.48	-9.4%

BIST - İşlem Hacmi	Fiyat	TL mn
THYAO	15.05	2,087
KRDMD	4.01	637
PETKM	8.85	583
PGSUS	75.60	552
BNTAS	3.01	474

Aşağıdaki tabloda, BIST 100 hisselerinin fiyat hareketleri bazında orta vadeli trend durumları sayısal analiz sonuçlarına göre belirtilmiştir. Orta vade tanımı genel olarak ortalama 1 ay vadeyi kapsamaktadır. Destek ve direnç seviyeleri hisselerin volatiliteleri dikkate alınarak **istatistiksel metotlara** göre belirlenmiştir. Fiyat hareketlerine dayalı işlemlerde mümkün olduğunca tablonun sol tarafındaki yükseliş trendinde bulunan hisselerin seçilmesi daha rasyonel tercih olacaktır.

Endeks	Son Durum	Destek 2	Destek 1	Kapanış	Direnç 1	Direnç 2
BIST 100	Yükseliş trendi devam etmekte	117,460	120,484	121,475	123,507	126,531
BIST 30 VIOP		144,400	148,200	149,375	151,900	155,600

ORTA VADELİ TREND											
Endeks 100 Yükselişe Başlayanlar						Endeks 100 Düşüşe Başlayanlar					
Destek 2	Destek 1	Kapanış	Direnç 1	Direnç 2	Destek 2	Destek 1	Kapanış	Direnç 1	Direnç 2	Destek 2	Destek 1
Endeks 100 Dışı Yükselişe Başlayanlar						Endeks 100 Dışı Düşüşe Başlayanlar					
Destek 2	Destek 1	Kapanış	Direnç 1	Direnç 2	Destek 2	Destek 1	Kapanış	Direnç 1	Direnç 2	Destek 2	Destek 1
DESA	4.15	4.26	4.33	4.38	4.50	AKSUE	13.16	13.63	13.83	14.09	14.56
İkili İşlem Yükselişe Başlayanlar						İkili İşlem Düşüşe Başlayanlar					
Destek 2	Destek 1	Kapanış	Direnç 1	Direnç 2	Destek 2	Destek 1	Kapanış	Direnç 1	Direnç 2	Destek 2	Destek 1
Birinci Hisse VIOP'ta Al - İkinci Hisse VIOP'ta Sat						Birinci Hisse VIOP'ta Sat - İkinci Hisse VIOP'ta Al					
						ENJSA-SAHOL					
						GARAN-VAKBN					
						TAVHL-THYAO					

Endeks 50 Trend Takibi	Trend	Destek 2	Destek 1	Kapanış	Direnç 1	Direnç 2
AEFES	Yükseliş Devam Ediyor	24.86	25.51	25.58	26.16	26.80
AGHOL	Yükseliş Devam Ediyor	19.46	19.98	20.10	20.49	21.00
AKBNK	Yükseliş Devam Ediyor	8.46	8.75	8.82	9.05	9.35
ALARK	Yükseliş Devam Ediyor	5.55	5.76	5.93	5.96	6.16
ANACM	Yükseliş Devam Ediyor	4.36	4.52	4.66	4.68	4.83
ARCLK	Yükseliş Devam Ediyor	21.00	21.76	22.02	22.52	23.28
ASELS	Yükseliş Devam Ediyor	22.04	22.88	22.92	23.72	24.56
BIMAS	Yükseliş Devam Ediyor	48.00	49.07	49.54	50.14	51.22
CCOLA	Yükseliş Devam Ediyor	42.41	43.39	44.06	44.38	45.36
DOHOL	Yükseliş Devam Ediyor	1.81	1.89	1.95	1.97	2.04
EKGYO	Yükseliş Devam Ediyor	1.57	1.61	1.64	1.64	1.68
ENJSA	Yükseliş Devam Ediyor	7.51	7.64	7.72	7.76	7.89
ENKAI	Yükseliş Devam Ediyor	6.05	6.29	6.52	6.53	6.77
EREGL	Yükseliş Devam Ediyor	9.06	9.39	9.50	9.71	10.04
FROTO	Yükseliş Devam Ediyor	72.31	74.97	76.00	77.63	80.30
GARAN	Yükseliş Devam Ediyor	11.65	12.09	12.20	12.54	12.98
HALKB	Yükseliş Devam Ediyor	6.52	6.69	6.79	6.87	7.05
HEKTS	Yükseliş Devam Ediyor	9.40	9.75	9.92	10.11	10.46
IPEKE	Yükseliş Devam Ediyor	8.06	8.41	8.76	8.77	9.12
ISCTR	Yükseliş Devam Ediyor	6.67	6.93	7.10	7.18	7.44
ISFIN	Yükseliş Devam Ediyor	3.69	3.82	3.93	3.94	4.07
KCHOL	Yükseliş Devam Ediyor	20.11	20.82	21.14	21.53	22.23
KORDS	Yükseliş Devam Ediyor	13.26	13.72	13.91	14.17	14.63
KOZAA	Yükseliş Devam Ediyor	9.70	10.08	10.43	10.46	10.84
KOZAL	Yükseliş Devam Ediyor	72.22	74.52	76.35	76.83	79.13
KRDMD	Yükseliş Devam Ediyor	2.87	2.99	2.99	3.10	3.21
MGROS	Yükseliş Devam Ediyor	25.30	26.11	26.64	26.93	27.74
PETKM	Yükseliş Devam Ediyor	3.71	3.86	4.00	4.01	4.15
PGSUS	Düşüş Devam Ediyor	71.63	73.67	73.80	75.71	77.76
SAHOL	Yükseliş Devam Ediyor	10.10	10.41	10.54	10.72	11.03
SASA	Yükseliş Devam Ediyor	7.48	7.74	7.94	8.00	8.25
SISE	Yükseliş Devam Ediyor	5.18	5.38	5.38	5.57	5.76
SKBNK	Yükseliş Devam Ediyor	1.35	1.40	1.40	1.45	1.50
SODA	Yükseliş Devam Ediyor	6.04	6.19	6.32	6.34	6.49
TAVHL	Yükseliş Devam Ediyor	27.66	28.38	28.88	29.10	29.83
TCELL	Yükseliş Devam Ediyor	13.66	14.05	14.36	14.43	14.82
THYAO	Yükseliş Devam Ediyor	14.23	14.83	15.03	15.42	16.01
TKFEN	Yükseliş Devam Ediyor	19.02	19.51	19.91	20.00	20.49
TOASO	Yükseliş Devam Ediyor	26.66	27.66	28.52	28.65	29.64
TRKCM	Yükseliş Devam Ediyor	3.43	3.54	3.56	3.65	3.76
TSKB	Yükseliş Devam Ediyor	1.19	1.24	1.24	1.28	1.32
TTKOM	Yükseliş Devam Ediyor	7.80	7.95	8.00	8.11	8.27
TTRAK	Yükseliş Devam Ediyor	57.34	58.72	59.15	60.09	61.47
TUPRS	Düşüş Devam Ediyor	113.75	118.23	121.00	122.71	127.19
ULKER	Yükseliş Devam Ediyor	23.95	24.68	24.70	25.41	26.15
VAKBN	Yükseliş Devam Ediyor	6.29	6.45	6.50	6.61	6.77
VESTL	Yükseliş Devam Ediyor	13.79	14.34	14.36	14.90	15.45
YATAS	Yükseliş Devam Ediyor	8.46	8.77	8.80	9.07	9.37
YKBNK	Yükseliş Devam Ediyor	2.81	2.92	2.96	3.03	3.13
ZOREN	Yükseliş Devam Ediyor	1.54	1.59	1.64	1.64	1.69



**Genel Müdürlük**

Levent Mah. Levent Cad. No: 45 P.K. 34330 Beşiktaş / İSTANBUL  
+90 212 370 22 22  
[www.alanyatirim.com.tr](http://www.alanyatirim.com.tr)

**Ankara İrtibat Bürosu**

Anafartalar C. Papatya S. No: 2/6-8 Ulus / ANKARA  
+90 312 312 69 80

**İzmir İrtibat Bürosu**

Akdeniz M. Cumhuriyet Bulvarı Çırpıcı İş Merkezi No: 77/402 Konak / İZMİR  
+90 232 445 64 66

[arastirma@alanyatirim.com.tr](mailto:arastirma@alanyatirim.com.tr)

**Yasal Uyarı:** Bu dokümanda yer alan her türlü bilgi, değerlendirme ve yorum güvenilir olduğu düşünülen Alan Yatırım A.Ş. tarafından burada sunulan bilgilerin doğruluğu ve bütünlüğü konusunda makul özen gösterilmiş olmakla beraber, olabilecek hatalar ve eksikliklerden sorumlu değildir. Burada yer alan fiyatlar, veriler ve bilgilerin tam ve doğru olduğu garanti edilemez, içerik haber verilmeksizin değiştirilebilir. Burada yer alan yorum ve tavsiyeler, yorum ve tavsiyede bulunanların kişisel görüşlerine dayanmaktadır. Herhangi bir yatırım aracının alım – satım önerisi ya da getiri vaadi olarak yorumlanmamalıdır. Bu belgede yer alan yatırımla ilgili bilgiler, yorumlar ve tavsiyeler yatırım danışmanlığı kapsamında değildir. Yatırım danışmanlığı hizmeti, yetkili kuruluşlar tarafından kişilerin risk ve getiri tercihleri dikkate alınarak kişiye özel sunulmaktadır. Burada yer alan yorum ve tavsiyeler ise genel niteliktedir. Burada yer alan görüşler, yatırımcının mali durumuna veya risk ve getiri tercihlerine uygun olmayabilir. Bu nedenle, sadece burada yer alan bilgilere dayanarak yatırım kararı verilmesi beklentilere uygun sonuçlar doğurmayabilir. Burada yer alan bilgi, değerlendirme, yorum ve istatistiki şekil ve değerlendirmelerin kullanımı sonucunda ortaya çıkacak doğrudan ve / veya dolaylı zararlardan Alan Yatırım A.Ş. sorumlu olmayacaktır. Tüm hakları saklıdır.