

<b>BIST 100</b> 0.00%	<b>USDTRY</b> -0.04%	<b>EURTRY</b> 0.24%	<b>EURUSD</b> -0.18%	<b>XAUUSD</b> -0.03%	<b>GLDGR</b> -0.08%	<b>BRENT</b> -0.43%	<b>S&amp;P 500</b> -0.70%
110,940 ▲	6.8450 ▼	7.6975 ▲	1.1244 ▼	1,726.28 ▼	380.00 ▼	40.55 ▼	3,107 ▼

**PİYASA GÜNDEMİ**

- Covid-19 Salgını Kaynaklı Gelişmeler
- Libya Eksenindeki Jeopolitik Gelişmeler

**EKONOMİK TAKVİM**

- **11.00 EUR** Avrupa Merkez Bankası (ECB) Aylık Rapor
- **14.00 GBP** İngiltere Merkez Bankası (BOE) Faiz Kararı
- **15.30 USD** ABD İşsizlik Haklarından Yararlanma Başvuruları
- **15.30 USD** Philadelphia FED İmalat Endeksi (Haziran)
- **19.15 USD** FOMC Üyesi Mester'in Konuşması

**PİYASALARIN YÖNÜ**

**BIST100...Endeks Yatay Seyretti...** Koronavirüs salgınında vaka sayılarındaki artış ikinci dalga endişelerini beraberinde getiriyor. ABD'den gelen güçlü makroekonomik veriler piyasalarda sınırlı bir iyimserliğe neden olsa da virüs kaynaklı endişeler ve belirsizlikler varlığını koruyor. ABD Hazine Bakanı Mnuchin'in ikinci dalga durumunda ekonomiyi kapatmalarının daha maliyetli olacağını ifade etmesi ve majör merkez bankalarının parasal teşviklere devam edeceği beklentileri piyasalara destek sağlıyor. Piyasalar şimdilik bardağın dolu tarafına odaklanmış durumda. BIST100 endeksi yataya yakın başladığı işlem gününde 111,600 seviyelerine kadar yükseldikten sonra geri çekildi ve günü bir önceki güne göre değişmeyerek 110,940 puandan tamamladı. Yeni işlem gününde Asya piyasaları artan vaka endişeleri ile gerilerken, ABD, Almanya endeksleri vadeli işlemlerde satış ağırlıklı bir seyir izlemekte. Global piyasalarda risk iştahındaki düşüşe bağlı olarak endeksin güne yataya yakın başlaması beklenebilir.

**USDTRY...6.85 Seviyelerinde...** FED'in şirket tahvili alım planı sonrasında dolar global bazda değer kazanırken, gelişen piyasa ülke para birimleri baskı altında kaldı. Dolar TL kuru 6.85 seviyesinin üzerinde işlem görüyor.

**EURTRY... Gelişen Piyasa Ülke Para Birimleri Baskı Altında...** Koronavirüste ikinci dalga endişeleri gelişen piyasa ülke para birimleri üzerinde baskı yaratıyor. Euro TL kuru yeni işlem gününün ilk saatlerinde 7.71 seviyelerinde işlem görüyor.

**EURUSD... 1.1250 Seviyelerinde...** Risk iştahındaki düşüşle birlikte dolar global bazda değer kazanmaya devam ediyor. FED Başkanı Powell'in ekonomi konusundaki temkinli duruşu ve koronavirüs salgınında ikinci dalga endişeleri dolara olan talebe destek sağlıyor. Risk iştahındaki düşüşe bağlı olarak Euro Dolar paritesi 1.1250 seviyesinin altına sarktı. Piyasalar bugün İşsizlik Haklarından Yararlanma Başvuruları verisini takip edecek.

**XAUUSD ...Güvenli Varlıklar Yükselişte...** FED Başkanı Powell'in ABD ekonomisine ilişkin yorumlarının ardından altın fiyatları sakin bir seyir izliyor. FED'in getiri eğrisini kontrol etme konusunda bir karar vermediğini ifade eden Powell, kongrenin ekonomiye olan desteğinin önemli olduğuna işaret etti. Çin uzun zamandır tartışmalara neden olan Hong Kong güvenlik yasalarını bugün görüşecek. Bilindiği üzere ABD, Çin'in bu hamlesi sonrasında Hong Kong'a uyguladığı özel statüyü kaldırmıştı. Jeopolitik gerilimler, koronavirüs salgınında ikinci dalga endişeleri ve FED'in genişlemeci adımlarının devamının altın fiyatlarına destek sağlamaya devam etmesi beklenebilir.

**GAUTRY... 380 TL Seviyesinin Üzerine Tutundu...** Gram altın global bazda güç kazanan dolar ve altından destek buluyor. Dolar TL kurunun 6.85 seviyesine yönelmesi ve altının ons fiyatının 1725 \$ seviyesinin üzerine tutunmasıyla birlikte gram altın 380 TL seviyesinin üzerinde işlem görüyor.

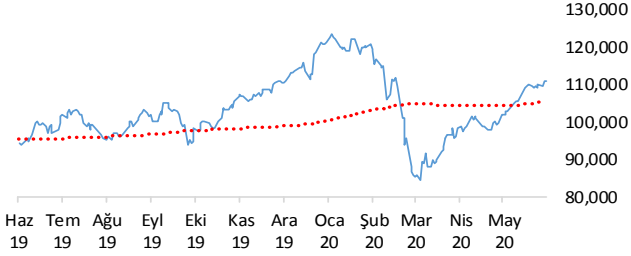
**BRENT... Risk İştahındaki Zayıflamaya Bağlı Olarak İvme Kaybetti...** Koronavirüs salgınında vaka sayılarındaki artış ikinci dalga endişelerini canlı tutuyor. Ham petrol stoklarındaki artış petrol fiyatlarının düşmesine neden oluyor. Brent petrolün varil fiyatı vadeli işlemlerde 40 \$ seviyelerinde işlem görüyor.

**SP500... Vaka Sayısındaki Artışla Birlikte Riskli Varlıklarda Temkinli Duruş Sürüyor...** Texas ve California gibi büyük eyaletlerde görülen vaka sayılarındaki artış Wall Street'i tedirgin ediyor. S&P500 endeksi %0.35 değer kaybıyla 3,114 puana geriledi. Risk iştahındaki gerilemeye bağlı olarak vadeli işlemlerde de gerilemeye devam ediyor.

# Teknik Analiz

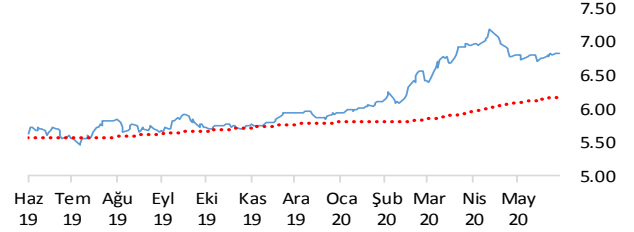
## BIST

BIST100 endeksi günü 0.00% değer kazancı ile tamamladı. Teknik olarak BIST100 endeksi orta vadeli yükseliş trendi ve kısa vadeli yükseliş trendi devam etmektedir. Bununla beraber BIST100 endeksinde kısa vadeli direnç seviyeleri 111,500 ve 112,300'de, destek seviyeleri ise 110,700 ve 110,400'de bulunmaktadır.



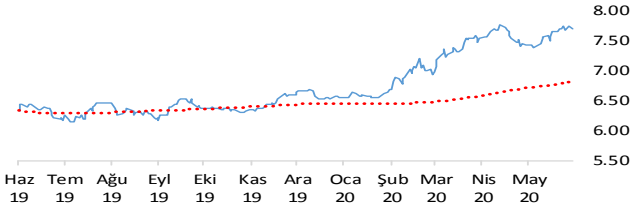
## USDTRY

Dolar, Türk Lirası karşısında günü 0.04% değer kazancı ile tamamladı. Teknik olarak Dolar, Türk Lirası karşısında orta vadeli yükseliş trendi ve kısa vadeli yükseliş trendi devam etmektedir. Bununla beraber USDTRY paritesinde kısa vadeli direnç seviyeleri 6.8600 ve 6.9000'de, destek seviyeleri ise 6.8200 ve 6.7800'de bulunmaktadır.



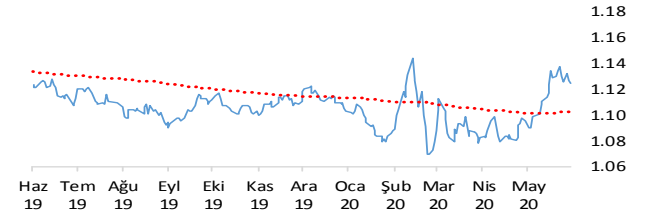
## EURTRY

Euro, Türk Lirası karşısında günü 0.24% değer kaybı ile tamamladı. Teknik olarak Euro, Türk Lirası karşısında orta vadeli yükseliş trendi sürmekle birlikte kısa vadeli 7.7144'deki önemli desteğini aşağı yönlü kırdı. Bununla beraber EURTRY paritesinde kısa vadeli direnç seviyeleri 7.7200 ve 7.7700'de, destek seviyeleri ise 7.6600 ve 7.6100'de bulunmaktadır.



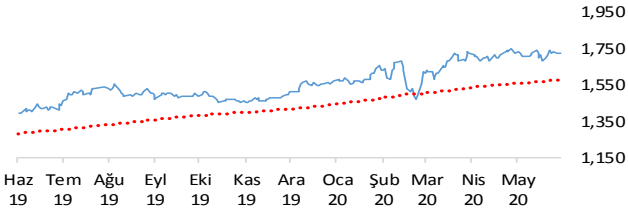
## EURUSD

Euro, Dolar karşısında günü 0.18% değer kaybı ile tamamladı. Teknik olarak Euro, Dolar karşısında orta vadeli yükseliş trendi, kısa vadeli düşüş trendi devam etmektedir. Bununla beraber EURUSD paritesinde kısa vadeli direnç seviyeleri 1.1250 ve 1.1300'de, destek seviyeleri ise 1.1200 ve 1.1150'de bulunmaktadır.



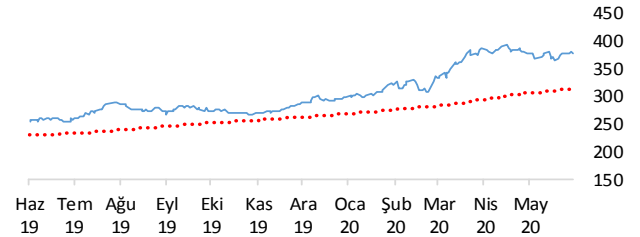
## XAUUSD

Altının ons cinsi, günü 0.03% değer kaybı ile tamamladı. Teknik olarak Altının ons cinsi, orta vadeli yükseliş trendi, kısa vadeli düşüş trendi içinde bulunmaktadır. Bununla beraber Ons altında kısa vadeli direnç seviyeleri 1,730.00 ve 1,745.00'de, destek seviyeleri ise 1,714.00 ve 1,699.00'de bulunmaktadır.



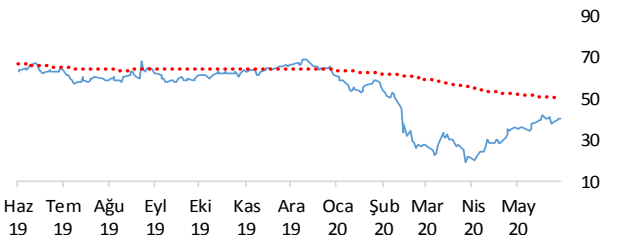
## GLDGR

Altın gram cinsi, günü 0.08% değer kaybı ile tamamladı. Teknik olarak Altın gram cinsi, orta vadeli yükseliş trendi ve kısa vadeli yükseliş trendi içinde bulunmaktadır. Bununla beraber Gram altında kısa vadeli direnç seviyeleri 384.00 ve 388.00'de, destek seviyeleri ise 379.00 ve 375.00'de bulunmaktadır.



## BRENT

Brent Petrol günü 0.43% değer kaybı ile tamamladı. Teknik olarak Brent Petrol orta vadeli yükseliş trendi ve kısa vadeli yükseliş trendi içinde bulunmaktadır. Bununla beraber Brent tipi petrolde kısa vadeli direnç seviyeleri 41.00 ve 42.30'de, destek seviyeleri ise 39.80 ve 38.50'de bulunmaktadır.



## S&P 500

S&P500 endeksi günü 0.70% değer kaybı ile tamamladı. Teknik olarak S&P500 endeksi orta vadeli yükseliş trendi ve kısa vadeli yükseliş trendi içinde bulunmaktadır. Bununla beraber S&P500 endeksinde kısa vadeli direnç seviyeleri 3,137.00 ve 3,189.00'de, destek seviyeleri ise 3,087.00 ve 2,760.00'de bulunmaktadır.



# İstatistikler

Global Makro Veriler	Politika Faizi	Enflasyon	Büyüme
ABD	0.25%	0.10%	0.23%
AB	0.00%	0.10%	-3.10%
Japonya	-0.10%	0.10%	-1.70%
Türkiye	8.25%	11.39%	4.50%
Güney Afrika	2.75%	2.85%	1.10%
Brezilya	3.00%	1.88%	-0.30%
Rusya	0.25%	-0.20%	-0.90%
Meksika	5.50%	2.84%	-1.40%
Endonezya	4.50%	2.19%	2.97%
Hindistan	4.00%	5.84%	3.10%

Pariteler	Günlük	Aylık	Yıllık
EURUSD	0.0%	3.1%	0.5%
USDTRY	0.1%	-0.5%	17.6%
EURTRY	0.2%	2.6%	18.1%
USDJPY	-0.2%	-0.5%	-1.5%
GBPUSD	0.0%	3.0%	0.0%
USDZAR	0.0%	-6.2%	18.4%
USDRUB	-0.1%	-4.1%	8.9%
USDBRL	0.0%	-8.5%	35.5%
USDIDR	-0.3%	-4.1%	-0.3%
USDMXN	-0.2%	-6.1%	16.6%
USDINR	-0.2%	0.7%	9.6%
USDARS	0.0%	2.6%	60.2%
USDCNY	-0.2%	-0.5%	2.5%
USDKRW	-0.5%	-1.3%	3.0%

Emtia - Uluslararası Piyasalar	Günlük	Aylık	Yıllık
Brent Petrol	0.0%	14.7%	-35.0%
Altın Ons	0.1%	-0.3%	28.4%
Doğalgaz	-0.1%	-11.9%	-25.3%
Gümüş	0.2%	3.4%	16.9%
Alüminyum	0.4%	8.2%	-9.1%
Buğday	-0.2%	-0.8%	-7.9%
Şeker	-0.3%	13.3%	-4.6%
Kakao	-1.1%	-6.7%	-10.2%
Kahve	2.7%	-8.9%	1.6%
Pamuk	-0.1%	3.8%	-10.3%

Yaklaşan Merkez Bankası Toplantı Tarihleri	Tarih
Rusya Merkez Bankası (CBR)	19 Haziran
Türkiye Cumhuriyet Merkez Bankası (TCMB)	25 Haziran
Avustralya Merkez Bankası (RBA)	7 Temmuz
Kanada Merkez Bankası (BOC)	15 Temmuz
Avrupa Merkez Bankası (ECB)	16 Temmuz
Japonya Merkez Bankası (BOJ)	22 Temmuz

BIST Piyasa Verileri	TL	USD
BIST100 Endeksi	110,940	16,254
Piyasa Değeri	1,176,598	172,386
Halka Açık Piyasa Değeri	308,164	45,150
Günlük İşlem Hacmi	23,442	3,434
Ortalama İşlem Hacmi	21,582	3,176
Yabancı Payı		52%

Borsa Performansları	Günlük	Aylık	Yıllık
BIST 100	0.0%	8.8%	17.8%
ABD - S&P 500	-0.4%	5.4%	6.7%
Almanya - DAX	0.5%	12.0%	0.4%
Gelişen Ülkeler	0.5%	9.0%	-2.9%
Çin - Shanghai Composite	0.1%	2.2%	1.7%
Japonya - Nikkei	-0.3%	11.2%	6.7%
Meksika - Windex	-0.1%	2.2%	-12.0%
Brezilya - Wibra	2.2%	17.4%	-5.2%
Rusya - Micex	-1.4%	0.0%	-7.2%
G.Afrika - Wizaaf	4.1%	5.0%	-11.2%
G.Kore Kospi	-0.2%	10.3%	1.8%
Hong Kong - Hang Seng	-0.2%	2.1%	-11.1%
Hindistan - Sensex	0.1%	11.7%	-14.1%
Endonezya - Jakarta	-0.1%	10.4%	-20.4%

BIST - Artan	Fiyat	Değişim
NIBAS	9.68	10.0%
RTALB	40.08	10.0%
DOAS	14.88	10.0%
SNPAM	8.71	10.0%
UZERB	4.86	10.0%

BIST - Azalanlar	Fiyat	Değişim
DAGHL	9.17	-9.9%
YYAPI	1.09	-9.9%
MSGYO	2.66	-9.8%
YGYO	0.92	-9.8%
IEYHO	0.84	-6.7%

BIST - İşlem Hacmi	Fiyat	TL mn
ECILC	6.37	1,053
GARAN	8.13	809
ASELS	31.84	784
EKGYO	1.90	515
THYAO	12.44	469

Aşağıdaki tabloda, BIST 100, BIST100 dışı ve İkili İşlem başlığı altında hisselerin fiyat hareketleri bazında orta vadeli trend durumları sayısal analiz sonuçlarına göre belirtilmiştir. Destek ve direnç seviyeleri hisselerin volatiliteleri dikkate alınarak istatistiksel metotlara göre belirlenmiştir. BIST100 ve BIST100 dışı hisseler, Borsa İstanbul piyasa yapılanması bazında "Yıldız Pazar 1-2" ve "Ana Pazar 1" den oluşmaktadır. Bir hisse senedinin veya ikili işlemin yükselişe ve düşüğe başlayanlar listesinde yer alması orta vadeli yeni bir trend başlangıcı olarak değerlendirilebilir.

Endeks	Son Durum	Destek 2	Destek 1	Kapanış	Direnç 1	Direnç 2
BIST 100	Yükseliş trendi devam etmekte	107,532	110,293	110,940	113,054	115,815
BIST 30 VIOP		122,900	126,100	126,825	129,200	132,400

ORTA VADELİ TREND											
Endeks 100 Yükselişe Başlayanlar						Endeks 100 Düşüğe Başlayanlar					
	Destek 2	Destek 1	Kapanış	Direnç 1	Direnç 2		Destek 2	Destek 1	Kapanış	Direnç 1	Direnç 2
ALGYO	14.36	14.79	14.90	15.22	15.65	TAVHL	18.35	18.84	19.05	19.33	19.82
LOGO	71.76	74.09	74.60	76.42	78.75						
Endeks 100 Dışı Yükselişe Başlayanlar						Endeks 100 Dışı Düşüğe Başlayanlar					
	Destek 2	Destek 1	Kapanış	Direnç 1	Direnç 2		Destek 2	Destek 1	Kapanış	Direnç 1	Direnç 2
AKMGY	26.33	26.93	27.34	27.53	28.13	ATEKS	12.53	13.02	13.40	13.51	13.99
BANVT	23.37	24.29	24.68	25.21	26.12	BAGFS	16.00	16.63	17.21	17.26	17.88
DERIM	6.50	6.88	6.94	7.26	7.64						
İkili İşlem Yükselişe Başlayanlar						İkili İşlem Düşüğe Başlayanlar					
	Destek 2	Destek 1	Kapanış	Direnç 1	Direnç 2		Destek 2	Destek 1	Kapanış	Direnç 1	Direnç 2
Birinci Hisse VIOP'ta Al - İkinci Hisse VIOP'ta Sat						Birinci Hisse VIOP'ta Sat - İkinci Hisse VIOP'ta Al					
ISCTR-VAKBN	1.0517	1.0660	1.0803	1.0946	1.1089						

Endeks 50 Trend Takibi	Trend	Destek 2	Destek 1	Kapanış	Direnç 1	Direnç 2
BIST 100	Yükseliş trendi devam etmekte	107532.14	110293.14	110939.96	113054.13	115815.12
AEFES	Yükseliş Devam Ediyor	19.73	20.24	20.34	20.76	21.28
AGHOL	Yükseliş Devam Ediyor	19.05	19.57	19.80	20.09	20.61
AKBNK	Yükseliş Devam Ediyor	5.62	5.82	5.82	6.02	6.21
ALARK	Yükseliş Devam Ediyor	5.41	5.59	5.60	5.78	5.96
ANACM	Yükseliş Devam Ediyor	4.17	4.31	4.37	4.46	4.61
ARCLK	Yükseliş Devam Ediyor	15.73	16.32	16.90	16.91	17.50
ASELS	Yükseliş Devam Ediyor	29.72	30.90	31.84	32.07	33.25
BIMAS	Yükseliş Devam Ediyor	65.08	66.52	66.55	67.95	69.39
CCOLA	Yükseliş Devam Ediyor	40.49	41.45	41.86	42.42	43.38
DOHOL	Yükseliş Devam Ediyor	1.93	2.01	2.04	2.09	2.17
EKGYO	Yükseliş Devam Ediyor	1.82	1.86	1.90	1.90	1.94
ENJSA	Yükseliş Devam Ediyor	8.12	8.28	8.30	8.43	8.58
ENKAI	Yükseliş Devam Ediyor	5.51	5.72	5.83	5.93	6.14
EREGL	Yükseliş Devam Ediyor	7.81	8.10	8.26	8.39	8.68
FROTO	Yükseliş Devam Ediyor	66.94	69.40	69.65	71.87	74.33
GARAN	Yükseliş Devam Ediyor	7.55	7.85	8.13	8.15	8.44
HALKB	Yükseliş Devam Ediyor	5.20	5.34	5.47	5.49	5.63
HEKTS	Yükseliş Devam Ediyor	13.33	13.85	14.35	14.37	14.89
IPEKE	Yükseliş Devam Ediyor	12.96	13.53	13.98	14.09	14.66
ISCTR	Yükseliş Devam Ediyor	4.75	4.94	5.11	5.12	5.31
ISFIN	Yükseliş Devam Ediyor	3.67	3.79	3.92	3.92	4.05
KCHOL	Yükseliş Devam Ediyor	16.06	16.65	17.08	17.23	17.81
KORDS	Yükseliş Devam Ediyor	11.84	12.25	12.27	12.66	13.06
KOZAA	Yükseliş Devam Ediyor	12.10	12.55	12.66	13.01	13.47
KOZAL	Yükseliş Devam Ediyor	74.21	76.51	77.10	78.80	81.10
KRDMD	Yükseliş Devam Ediyor	2.63	2.74	2.79	2.84	2.94
MGROS	Yükseliş Devam Ediyor	34.73	35.85	36.26	36.97	38.09
PETKM	Yükseliş Devam Ediyor	3.60	3.74	3.87	3.89	4.03
PGSUS	Yükseliş Devam Ediyor	53.72	55.36	56.15	57.00	58.64
SAHOL	Yükseliş Devam Ediyor	8.49	8.75	8.97	9.02	9.29
SASA	Yükseliş Devam Ediyor	10.22	10.56	10.60	10.91	11.25
SISE	Yükseliş Devam Ediyor	4.88	5.07	5.15	5.25	5.43
SKBNK	Yükseliş Devam Ediyor	1.29	1.33	1.35	1.38	1.42
SODA	Yükseliş Devam Ediyor	5.72	5.85	5.89	5.99	6.13
TAVHL	Yeni Düşüş Başladı	18.35	18.84	19.05	19.33	19.82
TCELL	Yükseliş Devam Ediyor	14.17	14.56	14.76	14.95	15.34
THYAO	Yükseliş Devam Ediyor	11.55	12.05	12.44	12.55	13.05
TKFEN	Yükseliş Devam Ediyor	15.31	15.69	15.82	16.08	16.46
TOASO	Yükseliş Devam Ediyor	22.06	22.88	23.02	23.70	24.52
TRKCM	Yükseliş Devam Ediyor	3.22	3.32	3.38	3.43	3.53
TSKB	Yükseliş Devam Ediyor	1.18	1.22	1.22	1.26	1.31
TTKOM	Yükseliş Devam Ediyor	7.46	7.62	7.69	7.77	7.92
TTRAK	Yükseliş Devam Ediyor	67.45	69.08	70.50	70.70	72.32
TUPRS	Yükseliş Devam Ediyor	80.66	83.82	86.50	86.99	90.15
ULKER	Yükseliş Devam Ediyor	23.60	24.32	24.70	25.04	25.76
VAKBN	Yükseliş Devam Ediyor	4.50	4.62	4.73	4.74	4.86
VESTL	Yükseliş Devam Ediyor	15.27	15.86	16.05	16.45	17.04
YATAS	Yükseliş Devam Ediyor	7.81	8.09	8.18	8.37	8.65
YKBNK	Yükseliş Devam Ediyor	2.17	2.26	2.34	2.35	2.44
ZOREN	Yükseliş Devam Ediyor	1.56	1.61	1.64	1.65	1.70



**Genel Müdürlük**

Levent Mah. Levent Cad. No: 45 P.K. 34330 Beşiktaş / İSTANBUL  
+90 212 370 22 22  
[www.alanyatirim.com.tr](http://www.alanyatirim.com.tr)

**Ankara İrtibat Bürosu**

Anafartalar C. Papatya S. No: 2/6-8 Ulus / ANKARA  
+90 312 312 69 80

**İzmir İrtibat Bürosu**

Akdeniz M. Cumhuriyet Bulvarı Çırpıcı İş Merkezi No: 77/402 Konak / İZMİR  
+90 232 445 64 66

[arastirma@alanyatirim.com.tr](mailto:arastirma@alanyatirim.com.tr)

**Yasal Uyarı:** Bu dokümanda yer alan her türlü bilgi, değerlendirme ve yorum güvenilir olduğu düşünülen Alan Yatırım A.Ş. tarafından burada sunulan bilgilerin doğruluğu ve bütünlüğü konusunda makul özen gösterilmiş olmakla beraber, olabilecek hatalar ve eksikliklerden sorumlu değildir. Burada yer alan fiyatlar, veriler ve bilgilerin tam ve doğru olduğu garanti edilemez, içerik haber verilmeksizin değiştirilebilir. Burada yer alan yorum ve tavsiyeler, yorum ve tavsiyede bulunanların kişisel görüşlerine dayanmaktadır. Herhangi bir yatırım aracının alım – satım önerisi ya da getiri vaadi olarak yorumlanmamalıdır. Bu belgede yer alan yatırımla ilgili bilgiler, yorumlar ve tavsiyeler yatırım danışmanlığı kapsamında değildir. Yatırım danışmanlığı hizmeti, yetkili kuruluşlar tarafından kişilerin risk ve getiri tercihleri dikkate alınarak kişiye özel sunulmaktadır. Burada yer alan yorum ve tavsiyeler ise genel niteliktedir. Burada yer alan görüşler, yatırımcının mali durumuna veya risk ve getiri tercihlerine uygun olmayabilir. Bu nedenle, sadece burada yer alan bilgilere dayanarak yatırım kararı verilmesi beklentilere uygun sonuçlar doğurmayabilir. Burada yer alan bilgi, değerlendirme, yorum ve istatistiki şekil ve değerlendirmelerin kullanımı sonucunda ortaya çıkacak doğrudan ve / veya dolaylı zararlardan Alan Yatırım A.Ş. sorumlu olmayacaktır. Tüm hakları saklıdır.