

BIST 100	-0.10%	USDTRY	0.46%	EURTRY	0.25%	EURUSD	0.11%	XAUUSD	-0.88%	GLDGR	-1.31%	BRENT	-0.69%	S&P 500	0.23%
1,546	▼	7.0255	▲	8.5370	▲	1.2133	▲	1,826.37	▼	412.48	▼	60.64	▼	3,912	▲

**PİYASA GÜNDEMİ**

- Koronavirüs Salgını
- ABD-Türkiye İlişkileri
- ABD Mali Teşvik Paketi
- Aşı Konusundaki Gelişmeler
- 4.Çeyrek Finansal Sonuçları

**EKONOMİK TAKVİM**

- **10.00 TRY** Türkiye Cari Denge (Aralık)
- **10.00 TRY** Türkiye Sanayi Üretimi (Aralık)
- **10.00 TRY** Türkiye Perakende Satışlar (Aralık)
- **18.00 USD** ABD Michigan Tüketici Beklentileri (Şubat)
- **21.00 USD** ABD Baker Hughes Sondaj Kuyusu Sayısı
- **22.00 USD** ABD Federal Bütçe Dengesi

**PİYASALARIN YÖNÜ**

BIST100... Endeks Güç Kazanmakta Zorlanıyor... BIST100 endeksi dün günün büyük bir çoğunluğunda pozitif bir görünüm sergilerken, banka hisselerindeki geri çekilmenin etkisinde günü %0.10 değer kaybıyla 1,546 puandan tamamladı. BIST100 endeksinin haftayı 1,550 puan üzerinde kapatıp kapatmayacağı ve Dolar TL kurunun kritik bir psikolojik seviye olarak takip edilene 7'nin altına sarkıp sarkmayacağı konusu gelecek haftaki TCMB toplantısı öncesinde yön gösterici olacak. Endeksin bu seviyenin üzerinde kapanış yapması durumunda bir sonraki direnç noktası olarak takip edilen 1,580 puan seviyeleri yeni hedef olabilir. SPK BIST50 endeksindeki hisseler için açığa satış yasağını kaldırdı. ABD-Türkiye ilişkileri gündemde kalmaya devam ederken, taraflar S400 meselesi konusunda açıklamalarda bulunuyorlar.

Şirket Haberleri...TTRAK... Türk Traktör 4Ç20'de 416 milyon TL net kar açıkladı. Geçen yılın aynı döneminde 68 milyon TL net kar açıklamıştı.

USDTRY... Son 6 Ayın En Düşük Seviyelerinde... Doların dün global bazda zayıflamasıyla birlikte bir haftadır 7.05-7.10 bandında seyreden Dolar TL kuru yönünü aşağı çevirerek, 7 seviyelerine kadar geri çekildi. Dolar TL kuru haftanın son işlem günü öncesinde 7.03 seviyelerinde dengelendi. Gelecek hafta gerçekleştirilecek TCMB toplantısı öncesinde TL varlıklardaki volatilitte düşük seviyelerde. CDS risk primi 300 puanın altında seyretmeyi sürdürüyor. Bugün yurt içinde cari işlemler dengesi, sanayi üretimi ve perakende satışlar verileri takip edilecek.

EURTRY... 8.50 Seviyelerinde Denge Bulma Çabasında... Euro TL kuru dün 8.51-8.58 bandında hareket ettikten sonra yeni işlem gününde TL lehine güçlenmeye devam etmekte. Haftanın son işlem günü öncesinde 8.52 seviyelerinde işlem görüyor.

EURUSD... Dar Bir Bant İçerisinde Hareket Ediyor... Euro Dolar paritesindeki hareket 1.2110-1.2150 bandı arasında sıkıştı. Dolar global bazda son 2 ayın en kötü haftalık performansını sergiledi. ABD'de haftalık olarak açıklanan işsizlik maaşı başvuruları 793 bine geriledi.

XAUUSD... Haftayı Artıda Tamamlama Hazırlığında... Altının ons fiyatı dün zayıf bir görünüm sergilese de ABD'de mali teşvik paketi iyimserliği, Powell'in istihdam piyasasına yönelik olumsuz değerlendirmeleri ve istihdam verilerine ağır basmasıyla birlikte 2 hafta sonra artıda tamamlamaya hazırlanıyor.

GAUTRY... Ons Fiyatındaki Hareketin Etkisinde Fiyatlanıyor... Gram altın fiyatları ons fiyatı ekseninde hareket ediyor. Haftaya 410 TL seviyelerinde başladıktan sonra ons fiyatındaki yükseliş ve Dolar TL kurundaki yatay seyrinde etkisinde 420 TL'ye kadar yükselen gram altın haftanın son işlem gününde, ons fiyatının 1,822 \$ seviyelerine geri çekilmesiyle birlikte 411 TL seviyelerine kadar geriledi.

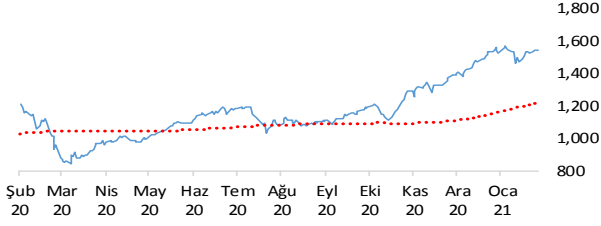
BRENT... Petrol Fiyatları Ralliyeye Ara Verdi... Mali teşvik paketi ve ekonomilerin beklentilerden önce toparlanacağına yönelik iyimserlikle birlikte Şubat ayına hızlı bir başlangıç yapan Brent petrolün varil fiyatı salgının talep görünümünde baskı kurmasıyla birlikte bir miktar geri çekildi. OPEC+'ın Nisan ayından sonra üretimi yeniden artırmayacağına yönelik gelebilecek bir sinyal rallinin devamına destek sağlaması beklenebilir.

S&P500...Rekor Tazeledi... ABD'de endeksler 4.çeyrek bilançoları, ekonomide toparlanma beklentileri ve mali teşvik paketinin etkisinde karışık bir görünüm sergilemeye devam ediyor. S&P500 endeksi dün sınırlı bir yükselişle %0.22 değer kazanarak 3,918 puana yükseldi.

Teknik Analiz

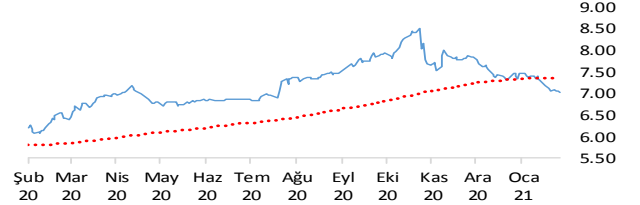
BIST

BIST100 endeksi günü 0.10% değer kaybı ile tamamladı. Teknik olarak BIST100 endeksi orta vadeli yükseliş trendi ve kısa vadeli yükseliş trendi devam etmektedir. Bununla beraber BIST100 endeksinde kısa vadeli direnç seviyeleri 1,560 ve 1,580'de, destek seviyeleri ise 1,540 ve 1,530'de bulunmaktadır.



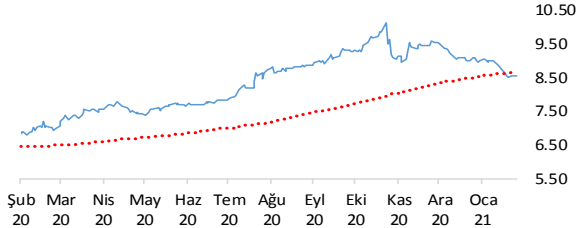
USDTRY

Dolar, Türk Lirası karşısında günü 0.46% değer kaybı ile tamamladı. Teknik olarak Dolar, Türk Lirası karşısında orta vadeli düşüş trendi ve kısa vadeli düşüş trendi devam etmektedir. Bununla beraber USDTRY paritesinde kısa vadeli direnç seviyeleri 7.0300 ve 7.0800'de, destek seviyeleri ise 6.9800 ve 6.9200'de bulunmaktadır.



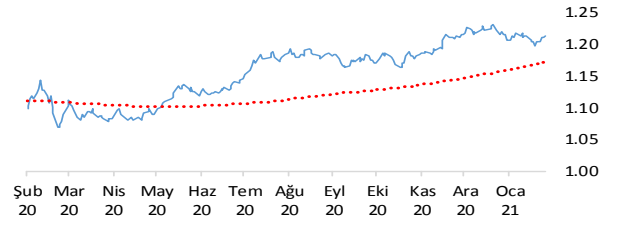
EURTRY

Euro, Türk Lirası karşısında günü 0.25% değer kaybı ile tamamladı. Teknik olarak Euro, Türk Lirası karşısında orta vadeli düşüş trendi sürmekle birlikte kısa vadeli 8.5567'deki önemli desteğini aşağı yönlü kırdı. Bununla beraber EURTRY paritesinde kısa vadeli direnç seviyeleri 8.5400 ve 8.6000'de, destek seviyeleri ise 8.4800 ve 8.4300'de bulunmaktadır.



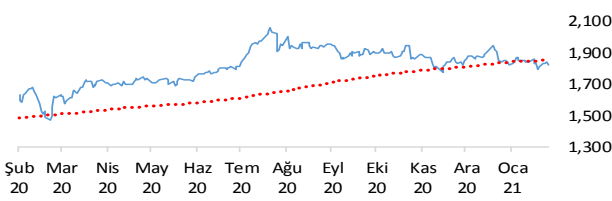
EURUSD

Euro, Dolar karşısında günü 0.11% değer kazancı ile tamamladı. Teknik olarak Euro, Dolar karşısında orta vadeli yükseliş trendi ve kısa vadeli yükseliş trendi devam etmektedir. Bununla beraber EURUSD paritesinde kısa vadeli direnç seviyeleri 1.2160 ve 1.2200'de, destek seviyeleri ise 1.2110 ve 1.2060'de bulunmaktadır.



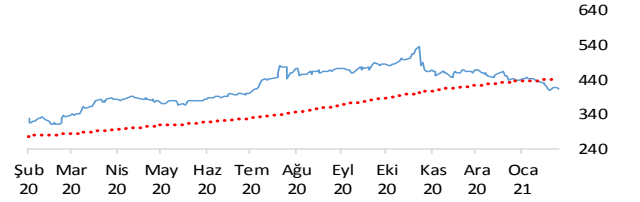
XAUUSD

Altının ons cinsi, günü 0.88% değer kaybı ile tamamladı. Teknik olarak Altının ons cinsi, orta vadeli 1841.80'deki önemli desteğini aşağı yönlü kırarken kısa vadeli yükseliş trendi içinde bulunmaktadır. Bununla beraber Ons altında kısa vadeli direnç seviyeleri 1,839.00 ve 1,856.00'de, destek seviyeleri ise 1,823.00 ve 1,807.00'de bulunmaktadır.



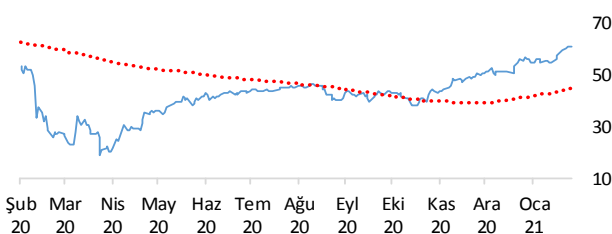
GLDGR

Altın gram cinsi, günü 1.31% değer kaybı ile tamamladı. Teknik olarak Altın gram cinsi, orta vadeli düşüş trendi sürmekle birlikte kısa vadeli 416.48'deki önemli desteğini aşağı yönlü kırdı. Bununla beraber Gram altında kısa vadeli direnç seviyeleri 415.00 ve 419.00'de, destek seviyeleri ise 411.00 ve 407.00'de bulunmaktadır.



BRENT

Brent Petrol günü 0.69% değer kaybı ile tamamladı. Teknik olarak Brent Petrol orta vadeli yükseliş trendi ve kısa vadeli yükseliş trendi içinde bulunmaktadır. Bununla beraber Brent tipi petrolde kısa vadeli direnç seviyeleri 60.90 ve 61.70'de, destek seviyeleri ise 60.20 ve 59.40'de bulunmaktadır.



S&P 500

S&P500 endeksi günü 0.23% değer kazancı ile tamamladı. Teknik olarak S&P500 endeksi orta vadeli yükseliş trendi ve kısa vadeli yükseliş trendi içinde bulunmaktadır. Bununla beraber S&P500 endeksinde kısa vadeli direnç seviyeleri 3,933.00 ve 3,974.00'de, destek seviyeleri ise 3,892.00 ve 2,760.00'de bulunmaktadır.



İstatistikler

Global Makro Veriler	Politika Faizi	Enflasyon	Büyüme
ABD	0.25%	1.40%	-2.50%
AB	0.00%	0.90%	-5.10%
Japonya	-0.10%	-1.20%	-5.80%
Türkiye	17.00%	14.97%	6.70%
Güney Afrika	2.00%	3.50%	-8.30%
Brezilya	2.00%	4.52%	-3.90%
Rusya	4.25%	4.90%	-3.10%
Meksika	4.25%	3.15%	-4.50%
Endonezya	3.75%	1.55%	-3.49%
Hindistan	0.00%	0.60%	-5.00%

Pariteler	Günlük	Aylık	Yıllık
EURUSD	-0.1%	-0.7%	11.5%
USDTRY	0.2%	-5.7%	16.4%
EURTRY	-0.1%	-6.3%	29.8%
USDJPY	0.1%	1.0%	-4.8%
GBPUSD	-0.1%	1.0%	6.5%
USDZAR	0.1%	-4.1%	-1.4%
USDRUB	0.1%	0.3%	16.7%
USDBRL	-0.3%	0.9%	23.3%
USDIDR	0.0%	-1.0%	2.2%
USDMXN	0.3%	0.9%	7.4%
USDINR	0.1%	-0.5%	2.1%
USDARS	0.0%	3.5%	44.6%
USDCNY	0.0%	-0.1%	-7.4%
USDKRW	0.1%	0.8%	-6.5%

Emtia - Uluslararası Piyasalar	Günlük	Aylık	Yıllık
Brent Petrol	-0.2%	7.2%	8.0%
Ons Altın	-0.2%	-1.8%	16.3%
Doğalgaz	-0.2%	5.6%	55.0%
Gümüş	0.2%	6.0%	54.7%
Alüminyum	0.3%	-23.2%	22.4%
Buğday	0.0%	-4.0%	16.7%
Şeker	-0.6%	1.8%	4.5%
Kakao	-2.5%	-2.6%	-15.2%
Kahve	-0.3%	1.2%	19.5%
Pamuk	0.7%	8.3%	27.7%

Yaklaşan Merkez Bankası Toplantı Tarihleri	Tarih
Türkiye Cumhuriyet Merkez Bankası (TCMB)	18 Şubat
Kanada Merkez Bankası (BOC)	10 Mart
Avrupa Merkez Bankası (ECB)	11 Mart
ABD Merkez Bankası (FED)	17 Mart
Türkiye Cumhuriyet Merkez Bankası (TCMB)	18 Mart
İngiltere Merkez Bankası (BOE)	18 Mart

BIST Piyasa Verileri	TL	USD
BIST100 Endeksi	1,546	219
Piyasa Değeri	1,511,766	214,395
Halka Açık Piyasa Değeri	471,998	66,938
Günlük İşlem Hacmi	35,829	5,081
Ortalama İşlem Hacmi	41,891	5,733
Yabancı Payı		47%

Borsa Performansları	Günlük	Aylık	Yıllık
BIST 100	-0.1%	-0.3%	28.8%
ABD - S&P 500	0.2%	3.0%	15.9%
Almanya - DAX	0.8%	0.8%	2.1%
Gelişen Ülkeler	0.4%	5.5%	28.7%
Çin - Shanghai Composite	1.4%	1.3%	24.9%
Japonya - Nikkei	-0.3%	4.7%	23.6%
Meksika - Wimex	-1.4%	-4.1%	-3.1%
Brezilya - Wibra	0.7%	-3.9%	1.1%
Rusya - Micex	-1.4%	0.0%	-17.9%
G.Afrika - Wizaaf	0.1%	8.2%	9.7%
G.Kore - Kospi	0.5%	-0.8%	38.5%
Hong Kong - Hang Seng	0.5%	6.7%	8.5%
Hindistan - Sensex	0.4%	4.5%	24.5%
Endonezya - Jakarta	0.3%	-2.7%	5.2%

BIST - Artan	Fiyat	Değişim
BERA	26.38	7.2%
IPEKE	14.50	6.6%
KOZAA	17.99	6.1%
YATAS	17.73	5.7%
KARSN	5.06	5.2%

BIST - Azalanlar	Fiyat	Değişim
SOKM	12.87	-5.2%
MGROS	44.04	-4.3%
BİZİM	15.97	-4.1%
AKCNS	20.04	-3.3%
NETAS	32.26	-3.0%

BIST - İşlem Hacmi	Fiyat	TL mn
KOZAL	136.70	1,956
SISE	7.76	1,647
DOHOL	3.67	1,253
KOZAA	17.99	1,190
GARAN	9.94	1,162

Aşağıdaki tabloda, BIST 100, BIST100 dışı ve İkili İşlem başlığı altında hisselerin fiyat hareketleri bazında orta vadeli trend durumları sayısal analiz sonuçlarına göre belirtilmiştir. Destek ve direnç seviyeleri hisselerin volatiliteleri dikkate alınarak istatistiksel metotlara göre belirlenmiştir. BIST100 ve BIST100 dışı hisseler, Borsa İstanbul piyasa yapılanması bazında Yıldız ve Ana Pazardan oluşmaktadır. Bir hisse senedinin veya ikili işlemin yükselişe ve düşüşe başlayanlar listesinde yer alması orta vadeli yeni bir trend başlangıcı olarak değerlendirilebilir.

Endeks	Son Durum	Destek 2	Destek 1	Kapanış	Direnç 1	Direnç 2
BIST 100	Yükseliş trendi devam etmekte	1,502	1,540	1,546	1,578	1,617
BIST 30 VIOP		1,595	1,635	1,641	1,676	1,717

ORTA VADELİ TREND											
Endeks 100 Yükselişe Başlayanlar						Endeks 100 Düşüşe Başlayanlar					
Destek 2	Destek 1	Kapanış	Direnç 1	Direnç 2		Destek 2	Destek 1	Kapanış	Direnç 1	Direnç 2	
21.46	22.01	22.50	22.57	23.13	TAVHL	3.46	3.54	3.59	3.63	3.72	HLGYO
35.64	36.95	37.34	38.27	39.58	TOASO	42.18	43.58	44.04	44.98	46.37	MGROS
99.95	103.70	105.80	107.45	111.20	TUPRS	12.64	12.95	13.06	13.26	13.56	SELEC
						12.43	12.79	12.87	13.14	13.50	SOKM
						3.80	3.89	3.96	3.99	4.08	TRGYO
						2.73	2.82	2.87	2.90	2.99	ZOREN
Endeks 100 Dışı Yükselişe Başlayanlar						Endeks 100 Dışı Düşüşe Başlayanlar					
Destek 2	Destek 1	Kapanış	Direnç 1	Direnç 2		Destek 2	Destek 1	Kapanış	Direnç 1	Direnç 2	
5.44	5.64	5.78	5.83	6.03	CRDFA	9.85	10.13	10.26	10.41	10.70	ANHYT
10.45	10.82	11.09	11.18	11.54	GLRYH	6.75	7.02	7.17	7.28	7.55	CEOEM
47.43	49.26	49.58	51.09	52.93	KUTPO	4.66	4.82	4.92	4.99	5.16	EUYO
						3.11	3.23	3.28	3.35	3.47	MNDRS
						2.26	2.34	2.40	2.42	2.51	MTRYO
						3.85	3.95	3.99	4.05	4.15	POLHO
						35.29	36.62	36.90	37.94	39.27	UTPYA
İkili İşlem Yükselişe Başlayanlar						İkili İşlem Düşüşe Başlayanlar					
Destek 2	Destek 1	Kapanış	Direnç 1	Direnç 2		Destek 2	Destek 1	Kapanış	Direnç 1	Direnç 2	
Birinci Hisse VIOP'ta Al - İkinci Hisse VIOP'ta Sat						Birinci Hisse VIOP'ta Sat - İkinci Hisse VIOP'ta Al					
						3.2519	3.4282	3.6045	3.7809	3.9572	ISCTR-TSKB

Endeks 50 Trend Takibi	Trend	Destek 2	Destek 1	Kapanış	Direnç 1	Direnç 2
BIST 100	Yükseliş trendi devam etmekte	1501.75	1540.04	1545.59	1578.32	1616.61
AEFES	Düşüş Devam Ediyor	24.11	24.77	25.30	25.43	26.09
AKBNK	Yükseliş Devam Ediyor	6.27	6.50	6.70	6.73	6.95
ALKIM	Yükseliş Devam Ediyor	18.54	19.06	19.28	19.59	20.11
ARCLK	Yükseliş Devam Ediyor	31.80	32.98	34.04	34.16	35.34
ASELS	Düşüş Devam Ediyor	16.54	17.19	17.79	17.84	18.49
BIMAS	Düşüş Devam Ediyor	67.66	69.21	70.05	70.75	72.30
DOHOL	Düşüş Devam Ediyor	3.40	3.54	3.67	3.69	3.83
ECILC	Yükseliş Devam Ediyor	7.60	7.88	8.14	8.17	8.45
EGEEN	Düşüş Devam Ediyor	1565.41	1633.85	1693.20	1702.28	1770.71
EKGYO	Yükseliş Devam Ediyor	2.46	2.52	2.56	2.58	2.63
EREGL	Yükseliş Devam Ediyor	14.51	15.03	15.30	15.55	16.07
GARAN	Yükseliş Devam Ediyor	9.27	9.63	9.94	9.99	10.35
GUBRF	Yükseliş Devam Ediyor	62.96	65.71	68.30	68.47	71.22
HALKB	Düşüş Devam Ediyor	5.11	5.25	5.39	5.39	5.53
HEKTS	Yükseliş Devam Ediyor	25.39	26.38	27.10	27.36	28.35
IHLGM	Yükseliş Devam Ediyor	1.29	1.36	1.42	1.43	1.50
IPEKE	Yükseliş Devam Ediyor	13.76	14.31	14.50	14.86	15.41
ISCTR	Düşüş Devam Ediyor	5.93	6.17	6.38	6.40	6.63
ISFIN	Yükseliş Devam Ediyor	3.93	4.07	4.18	4.21	4.35
ISGYO	Yükseliş Devam Ediyor	2.43	2.50	2.51	2.56	2.63
KARSN	Yükseliş Devam Ediyor	4.84	5.00	5.06	5.16	5.32
KCHOL	Yükseliş Devam Ediyor	21.34	22.08	22.68	22.82	23.57
KOZAA	Yükseliş Devam Ediyor	16.96	17.57	17.99	18.18	18.79
KOZAL	Yükseliş Devam Ediyor	129.98	133.97	136.70	137.95	141.93
KRDMD	Yükseliş Devam Ediyor	6.75	7.01	7.04	7.28	7.54
MGROS	Yeni Düşüş Başladı	42.18	43.58	44.04	44.98	46.37
MPARK	Yükseliş Devam Ediyor	22.52	23.28	24.00	24.04	24.79
ODAS	Yükseliş Devam Ediyor	3.90	4.03	4.13	4.15	4.28
OYAKC	Düşüş Devam Ediyor	7.91	8.21	8.40	8.51	8.81
PETKM	Yükseliş Devam Ediyor	4.76	4.95	5.09	5.14	5.33
PGSUS	Yükseliş Devam Ediyor	68.79	70.91	72.65	73.02	75.14
SAHOL	Yükseliş Devam Ediyor	10.96	11.29	11.45	11.62	11.95
SASA	Yükseliş Devam Ediyor	29.47	30.43	31.30	31.39	32.36
SISE	Yükseliş Devam Ediyor	7.43	7.70	7.76	7.98	8.25
SKBNK	Düşüş Devam Ediyor	1.36	1.41	1.44	1.46	1.51
SOKM	Yeni Düşüş Başladı	12.43	12.79	12.87	13.14	13.50
TAVHL	Yeni Yükseliş Başladı	21.46	22.01	22.50	22.57	23.13
TCELL	Yükseliş Devam Ediyor	15.75	16.19	16.55	16.63	17.07
THYAO	Düşüş Devam Ediyor	11.21	11.69	12.15	12.17	12.65
TKFEN	Düşüş Devam Ediyor	17.07	17.51	17.89	17.95	18.39
TOASO	Yeni Yükseliş Başladı	35.64	36.95	37.34	38.27	39.58
TRGYO	Yeni Düşüş Başladı	3.80	3.89	3.96	3.99	4.08
TSKB	Düşüş Devam Ediyor	1.67	1.74	1.77	1.80	1.86
TTKOM	Yükseliş Devam Ediyor	8.32	8.49	8.54	8.66	8.83
TUPRS	Yeni Yükseliş Başladı	99.95	103.70	105.80	107.45	111.20
TURSG	Yükseliş Devam Ediyor	6.96	7.22	7.43	7.47	7.72
ULKER	Düşüş Devam Ediyor	21.15	21.81	22.28	22.47	23.13
VAKBN	Düşüş Devam Ediyor	4.23	4.34	4.43	4.46	4.57
VESTL	Yükseliş Devam Ediyor	26.09	27.17	28.16	28.26	29.34
YKBNK	Düşüş Devam Ediyor	2.70	2.81	2.90	2.92	3.03



Genel Müdürlük

Levent Mah. Levent Cad. No: 45 P.K. 34330 Beşiktaş / İSTANBUL

+90 212 370 22 22

www.alanyatirim.com.tr

Ankara İrtibat Bürosu

Anafartalar C. Papatya S. No: 2/6-8 Ulus / ANKARA

+90 312 312 69 80

İzmir İrtibat Bürosu

Akdeniz M. Cumhuriyet Bulvarı Çırpıcı İş Merkezi No: 77/402 Konak / İZMİR

+90 232 445 64 66

arastirma@alanyatirim.com.tr

Yasal Uyarı: Bu dokümanda yer alan her türlü bilgi, değerlendirme ve yorum güvenilir olduğu düşünülen Alan Yatırım A.Ş. tarafından burada sunulan bilgilerin doğruluğu ve bütünlüğü konusunda makul özen gösterilmiş olmakla beraber, olabilecek hatalar ve eksikliklerden sorumlu değildir. Burada yer alan fiyatlar, veriler ve bilgilerin tam ve doğru olduğu garanti edilemez, içerik haber verilmeksizin değiştirilebilir. Burada yer alan yorum ve tavsiyeler, yorum ve tavsiyede bulunanların kişisel görüşlerine dayanmaktadır. Herhangi bir yatırım aracının alım – satım önerisi ya da getiri vaadi olarak yorumlanmamalıdır. Bu belgede yer alan yatırım ile ilgili bilgiler, yorumlar ve tavsiyeler yatırım danışmanlığı kapsamında değildir. Yatırım danışmanlığı hizmeti, yetkili kuruluşlar tarafından kişilerin risk ve getiri tercihleri dikkate alınarak kişiye özel sunulmaktadır. Burada yer alan yorum ve tavsiyeler ise genel niteliktedir. Burada yer alan görüşler, yatırımcının mali durumuna veya risk ve getiri tercihlerine uygun olmayabilir. Bu nedenle, sadece burada yer alan bilgilere dayanarak yatırım kararı verilmesi beklentilere uygun sonuçlar doğurmayabilir. Burada yer alan bilgi, değerlendirme, yorum ve istatistiki şekil ve değerlendirmelerin kullanımı sonucunda ortaya çıkacak doğrudan ve / veya dolaylı zararlardan Alan Yatırım A.Ş. sorumlu olmayacaktır. Tüm hakları saklıdır.