

BIST 100 0.57%	USDTRY 0.48%	EURTRY 0.88%	EURUSD -0.42%	XAUUSD 0.92%	GLDGR 0.44%	BRENT 4.92%	S&P 500 -0.28%
98,171 ▲	6.9462 ▲	7.4871 ▲	1.0779 ▼	1,730.65 ▲	386.51 ▲	21.74 ▲	2,781 ▼

**PİYASA GÜNDEMİ**

- Koronavirüs (Kovid-19) Pandemisi
- Avrupa Birliği Liderler Zirvesi

**EKONOMİK TAKVİM**

- **10.00 TRY** Kapasite Kullanım Oranı (Nisan)
- **10.00 TRY** İmalat Güveni (Nisan)
- **11.00 EUR** Almanya IFO İş İklimi Endeksi
- **15.30 USD** Çekirdek Dayanıklı Mal Siparişleri
- **17.00 USD** Michigan Tüketici Beklentileri
- **20.00 USD** Baker Hughes Sondaj Kuyusu Sayısı

**PİYASALARIN YÖNÜ**

BIST100... Endeks Çarşamba günü, 23 Nisan Ulusal Egemenlik ve Çocuk Bayramı tatili öncesinde haftalık kayıplarını telafi etme çabası içerisindeydi. Sanayi ve bankacılık endeksindeki sınırlı yükselişten destek sağladı. Haftanın son işlem gününde Asya piyasaları koronavirüsün toplum üzerindeki etkileri azalmaya başlasa da reel ekonomi üzerinde yarattığı tahribatın değerlendirilmesiyle birlikte geriledi. ABD ve Almanya vadeli ise haftanın son işlem gününde eksi bölgede bulunuyor. Global hisse senedi piyasalarında risk iştahının zayıf seyrettiğini söylemek mümkün. Dün Avrupa Birliği Liderler Zirvesinde yapılandırma programı konusunda ilerleme kaydedilemedi. BIST100 endeksinin global piyasalara eşlik ederek güne ekside başlaması beklenebilir.

USDTRY... Merkez Bankası Çarşamba günü Para Politikası Kurulu toplantısında 1 hafta vadeli repo faiz oranını %9.75 seviyesinden %8.75 seviyesine düşürdü. Dolar TL kuru karara ilk tepki olarak sınırlı bir şekilde yükseldikten sonra dün 6.95 seviyelerine kadar geriledi. Haftanın son işlem gününün ilk saatlerinde ise sınırlı bir yükseliş var. CDS 635 puan seviyelerinde kalmaya devam ediyor. Kur ise 6.98 seviyelerinde. Merkez Bankası'nın swap anlaşması görüşmelerine ilişkin gelişmeler piyasalar tarafından takip ediliyor.

EURTRY... Merkez Bankası'nın politika faiz oranında 100 baz puan daha indirime gitmesi sonrasında TL varlıklar karışık bir görünüm seriliyor. Euro TL kuru dün bir miktar geriledikten sonra bugün yeni işlem gününün ilk saatlerinde 7.51 seviyelerinde işlem görüyor.

EURUSD... Dün Avrupa Birliği Liderler Zirvesi gerçekleştirildi. AB liderleri uzun vadeli bir yapılandırma programı üzerinde pek bir ilerleme kaydedemedi. Euro Dolar paritesi 1.0750 seviyelerine kadar geriledi. Dolar risk iştahındaki düşüşten kendine destek sağlayarak majör para birimleri karşısında yükseldi. Piyasalardaki risk iştahını düşüren bir diğer önemli gelişme ise ABD işsizlik haklarından yararlanma başvurularının bu hafta 4 milyon olarak gerçekleşmesiydi. Yatırımcılar koronavirüs pandemisinin reel ekonomi üzerindeki etkilerini değerlendiriyorlar.

XAUUSD... Altının ons fiyatı Çarşamba günü 1700 \$ seviyesini yukarı yönlü kırdıktan sonra 1730 \$ seviyelerini test etti. Yeni işlem gününün ilk saatlerinde sınırlı bir gerileme söz konusu. 1724 \$ seviyelerinde işlem görüyor. Koronavirüs pandemisi kaynaklı gelişmeler ve Merkez Bankalarının parasal genişleme yönünde attığı adımlar altın piyasası yatırımcılarının takibinde kalmaya devam ediyor.

GLDGR... Altının ons fiyatı ve Dolar TL kurundaki yükselişten destek bulan gram altın, haftanın son işlem gününün ilk saatlerinde 387 TL seviyelerinde işlem görüyor.

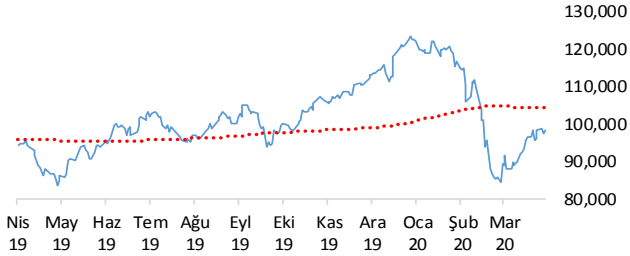
BRENT... Çarşamba günü ABD Başkanı Donald Trump'ın İran konusunda yaptığı açıklamalar jeopolitik riskleri yeniden gündeme getirdi. Brent petrol vadeli piyasalarda 17 \$ seviyelerine kadar geriledikten sonra yeni işlem gününün ilk saatlerinde 21 \$ seviyelerine kadar yükseldi. Petrol fiyatlarında arz ve talep yönlü gelişmeler takip ediliyor.

S&P500... ABD hisse senedi vadeli risk iştahındaki düşüşle birlikte geriledi. Geçtiğimiz hafta piyasaları ümitlendiren gelişmelerden biri olan Gilead'ın remdesivirin ilacının Çin testlerinde başarısız olması sonrasında ABD hisse senedi vadeli riski eksiye döndü.

Teknik Analiz

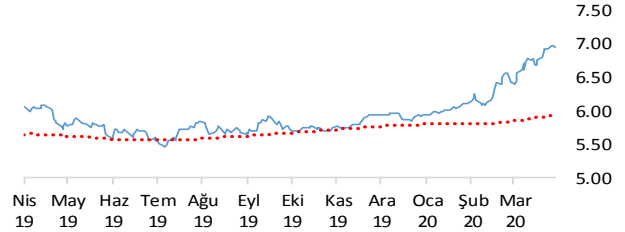
BIST

BIST100 endeksi günü 0.57% değer kazancı ile tamamladı. Teknik olarak BIST100 endeksi orta vadeli yükseliş trendi ve kısa vadeli yükseliş trendi devam etmektedir. Bununla beraber BIST100 endeksinde kısa vadeli direnç seviyeleri 99,100 ve 100,800'de, destek seviyeleri ise 97,400 ve 96,600'de bulunmaktadır.



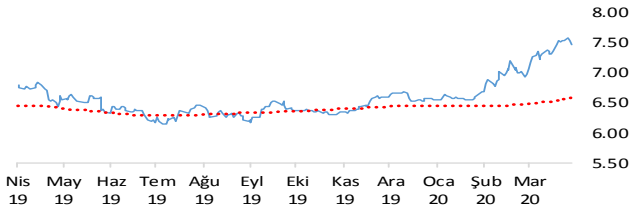
USDTRY

Dolar, Türk Lirası karşısında günü 0.48% değer kaybı ile tamamladı. Teknik olarak Dolar, Türk Lirası karşısında orta vadeli yükseliş trendi sürmekle birlikte kısa vadeli 6.9539'deki önemli desteğini aşağı yönlü kırdı. Bununla beraber USDTRY paritesinde kısa vadeli direnç seviyeleri 6.9500 ve 7.0200'de, destek seviyeleri ise 6.8900 ve 6.8300'de bulunmaktadır.



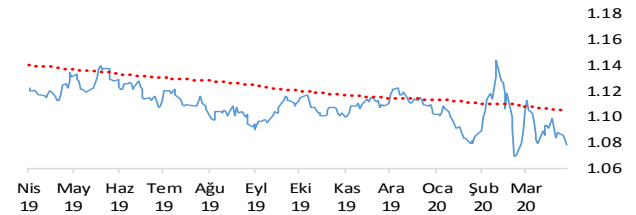
EURTRY

Euro, Türk Lirası karşısında günü 0.88% değer kaybı ile tamamladı. Teknik olarak Euro, Türk Lirası karşısında orta vadeli yükseliş trendi sürmekle birlikte kısa vadeli 7.5469'deki önemli desteğini aşağı yönlü kırdı. Bununla beraber EURTRY paritesinde kısa vadeli direnç seviyeleri 7.5500 ve 7.6100'de, destek seviyeleri ise 7.4800 ve 7.4200'de bulunmaktadır.



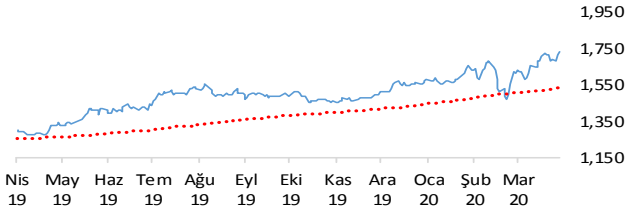
EURUSD

Euro, Dolar karşısında günü 0.42% değer kaybı ile tamamladı. Teknik olarak Euro, Dolar karşısında orta vadeli düşüş trendi ve kısa vadeli düşüş trendi devam etmektedir. Bununla beraber EURUSD paritesinde kısa vadeli direnç seviyeleri 1.0790 ve 1.0850'de, destek seviyeleri ise 1.0730 ve 1.0670'de bulunmaktadır.



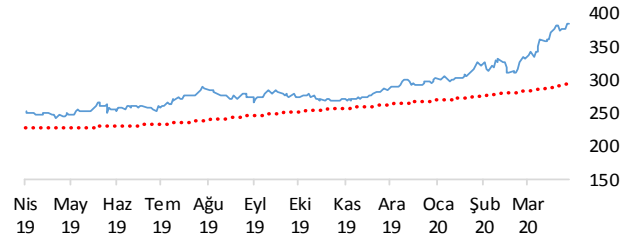
XAUUSD

Altının ons cinsi, günü 0.92% değer kazancı ile tamamladı. Teknik olarak Altının ons cinsi, orta vadeli yükseliş trendi ve kısa vadeli yükseliş trendi içinde bulunmaktadır. Bununla beraber Ons altında kısa vadeli direnç seviyeleri 1,747.00 ve 1,770.00'de, destek seviyeleri ise 1,723.00 ve 1,700.00'de bulunmaktadır.



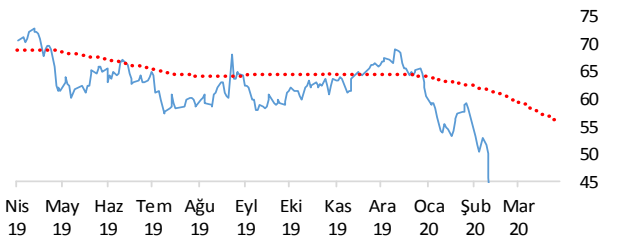
GLDGR

Altın gram cinsi, günü 0.44% değer kazancı ile tamamladı. Teknik olarak Altın gram cinsi, orta vadeli yükseliş trendi ve kısa vadeli yükseliş trendi içinde bulunmaktadır. Bununla beraber Gram altında kısa vadeli direnç seviyeleri 391.00 ve 397.00'de, destek seviyeleri ise 385.00 ve 380.00'de bulunmaktadır.



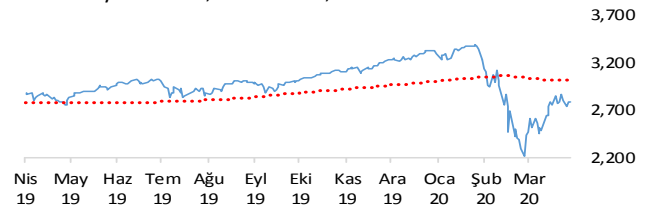
BRENT

Brent Petrol günü 4.92% değer kazancı ile tamamladı. Teknik olarak Brent Petrol orta vadeli düşüş trendi ve kısa vadeli düşüş trendi içinde bulunmaktadır. Bununla beraber Brent tipi petrolde kısa vadeli direnç seviyeleri 24.00 ve 26.40'de, destek seviyeleri ise 21.60 ve 19.50'de bulunmaktadır.



S&P 500

S&P500 endeksi günü 0.28% değer kaybı ile tamamladı. Teknik olarak S&P500 endeksi orta vadeli yükseliş trendi, kısa vadeli düşüş trendi içinde bulunmaktadır. Bununla beraber S&P500 endeksinde kısa vadeli direnç seviyeleri 2,797.00 ve 2,883.00'de, destek seviyeleri ise 2,711.00 ve 2,760.00'de bulunmaktadır.



İstatistikler

Global Makro Veriler	Politika Faizi	Enflasyon	Büyüme
ABD	0.25%	2.30%	2.30%
AB	0.00%	0.70%	1.00%
Japonya	-0.10%	0.40%	-0.70%
Türkiye	8.75%	12.37%	6.00%
Güney Afrika	3.75%	3.72%	3.40%
Brezilya	3.75%	4.01%	1.70%
Rusya	0.25%	2.20%	1.50%
Meksika	6.50%	3.70%	-0.50%
Endonezya	4.50%	2.98%	4.97%
Hindistan	4.40%	6.58%	4.70%

Pariteler	Günlük	Aylık	Yıllık
EURUSD	0.6%	-0.2%	-3.5%
USDTRY	0.5%	8.7%	18.8%
EURTRY	0.3%	8.4%	14.6%
USDJPY	0.1%	-3.2%	-4.0%
GBPUSD	-0.1%	4.9%	-4.4%
USDZAR	0.2%	9.3%	32.7%
USDRUB	0.0%	-4.5%	16.1%
USDBRL	-0.1%	8.6%	38.6%
USDIDR	0.2%	-3.4%	9.8%
USDMXN	0.0%	-0.1%	30.2%
USDINR	0.5%	0.6%	9.0%
USDARS	0.0%	4.0%	50.9%
USDCNY	0.3%	0.3%	5.4%
USDKRW	0.3%	0.2%	7.0%

Emtia - Uluslararası Piyasalar	Günlük	Aylık	Yıllık
Brent Petrol	2.6%	-19.2%	-70.0%
Altın Ons	-0.4%	6.0%	35.1%
Doğalgaz	1.3%	13.8%	-21.3%
Gümüş	-0.6%	6.0%	1.5%
Alüminyum	0.2%	-4.4%	-21.0%
Buğday	0.7%	-2.3%	25.1%
Şeker	0.7%	-10.6%	-21.9%
Kakao	-0.7%	3.7%	4.9%
Kahve	0.5%	-10.4%	21.9%
Pamuk	-0.2%	6.4%	-27.1%

Yaklaşan Merkez Bankası Toplantı Tarihleri	Tarih
Japonya Merkez Bankası (BOJ)	28 Nisan
ABD Merkez Bankası (FED)	29 Nisan
Avrupa Merkez Bankası (ECB)	30 Nisan
Avustralya Merkez Bankası	5 Mayıs
Brezilya Merkez Bankası	6 Mayıs
İngiltere Merkez Bankası (BOE)	7 Mayıs

BIST Piyasa Verileri	TL	USD
BIST100 Endeksi	98,171	14,106
Piyasa Değeri	1,065,178	153,067
Halka Açık Piyasa Değeri	266,259	38,262
Günlük İşlem Hacmi	17,441	2,506
Ortalama İşlem Hacmi	15,872	2,370
Yabancı Payı		59%

Borsa Performansları	Günlük	Aylık	Yıllık
BIST 100	0.6%	10.0%	2.1%
ABD - S&P 500	-0.1%	14.3%	-4.4%
Almanya - DAX	1.0%	8.4%	-14.6%
Gelişen Ülkeler	0.4%	11.3%	-17.8%
Çin - Shanghai Composite	-0.9%	3.3%	-12.1%
Japonya - Nikkei	-1.1%	6.2%	-13.4%
Meksika - Windex	0.0%	-0.8%	-24.2%
Brezilya - Wibra	-1.3%	14.3%	-17.0%
Rusya - Micex	1.0%	7.6%	0.8%
G.Afrika - Wizaaf	3.1%	21.5%	-19.6%
G.Kore Kospi	-1.2%	17.5%	-14.1%
Hong Kong - Hang Seng	-0.5%	5.3%	-20.0%
Hindistan - Sensex	-1.4%	17.8%	-19.5%
Endonezya - Jakarta	-0.8%	15.7%	-29.3%

BIST - Artan	Fiyat	Değişim
LOGO	78.65	10.0%
KARTN	401.80	10.0%
DEVA	13.13	10.0%
SOKM	10.63	9.9%
ULKER	24.12	8.0%

BIST - Azalanlar	Fiyat	Değişim
PGSUS	48.68	-1.9%
ISDMR	6.84	-1.9%
ISMEN	4.95	-1.8%
AGHOL	15.05	-1.8%
CCOLA	37.06	-1.7%

BIST - İşlem Hacmi	Fiyat	TL mn
GARAN	8.07	1,082
SASA	8.72	686
ECILC	4.66	592
SOKM	10.63	494
ASELS	26.78	460

Aşağıdaki tabloda, BIST 100, BIST100 dışı ve İkili İşlem başlığı altında hisselerin fiyat hareketleri bazında orta vadeli trend durumları sayısal analiz sonuçlarına göre belirtilmiştir. Destek ve direnç seviyeleri hisselerin volatiliteleri dikkate alınarak istatistiksel metotlara göre belirlenmiştir. BIST100 ve BIST100 dışı hisseler, Borsa İstanbul piyasa yapılanması bazında "Yıldız Pazar 1-2" ve "Ana Pazar 1" den oluşmaktadır. Bir hisse senedinin veya ikili işlemin yükselişe ve düşüşe başlayanlar listesinde yer alması orta vadeli yeni bir trend başlangıcı olarak değerlendirilebilir.

Endeks	Son Durum	Destek 2	Destek 1	Kapanış	Direnç 1	Direnç 2
BIST 100	Yükseliş trendi devam etmekte	95,306	97,758	98,171	100,209	102,661
BIST 30 VIOP		112,300	115,200	115,725	118,100	121,000

ORTA VADELİ TREND											
Endeks 100 Yükselişe Başlayanlar						Endeks 100 Düşüşe Başlayanlar					
	Destek 2	Destek 1	Kapanış	Direnç 1	Direnç 2		Destek 2	Destek 1	Kapanış	Direnç 1	Direnç 2
ENJSA	6.25	6.37	6.47	6.48	6.60	GARAN	7.62	7.92	8.07	8.22	8.52
YKBNK	1.92	1.99	2.00	2.07	2.15	TUPRS	79.74	82.87	85.35	86.01	89.14
Endeks 100 Dışı Yükselişe Başlayanlar						Endeks 100 Dışı Düşüşe Başlayanlar					
	Destek 2	Destek 1	Kapanış	Direnç 1	Direnç 2		Destek 2	Destek 1	Kapanış	Direnç 1	Direnç 2
						RYGYO	5.83	6.02	6.12	6.21	6.40
						TBORG	12.30	12.77	13.19	13.25	13.73
İkili İşlem Yükselişe Başlayanlar						İkili İşlem Düşüşe Başlayanlar					
	Destek 2	Destek 1	Kapanış	Direnç 1	Direnç 2		Destek 2	Destek 1	Kapanış	Direnç 1	Direnç 2
Birinci Hisse VIOP'ta Al - İkinci Hisse VIOP'ta Sat						Birinci Hisse VIOP'ta Sat - İkinci Hisse VIOP'ta Al					
PGSUS-THYAO	4.3261	4.5102	4.6943	4.8784	5.0625						

Endeks 50 Trend Takibi	Trend	Destek 2	Destek 1	Kapanış	Direnç 1	Direnç 2
BIST 100	Yükseliş trendi devam etmekte	95306.06	97757.70	98170.98	100209.34	102660.99
AEFES	Düşüş Devam Ediyor	17.37	17.85	18.16	18.33	18.81
AGHOL	Yükseliş Devam Ediyor	14.51	14.92	15.05	15.32	15.73
AKBNK	Düşüş Devam Ediyor	5.34	5.53	5.68	5.72	5.92
ALARK	Düşüş Devam Ediyor	4.15	4.29	4.31	4.44	4.59
ANACM	Yükseliş Devam Ediyor	3.51	3.63	3.75	3.76	3.88
ARCLK	Yükseliş Devam Ediyor	14.27	14.81	15.34	15.34	15.88
ASELS	Yükseliş Devam Ediyor	24.85	25.83	26.78	26.82	27.81
BIMAS	Yükseliş Devam Ediyor	52.64	53.85	55.05	55.06	56.27
CCOLA	Yükseliş Devam Ediyor	35.65	36.52	37.06	37.39	38.26
DOHOL	Yükseliş Devam Ediyor	1.70	1.76	1.80	1.83	1.90
EKGYO	Yükseliş Devam Ediyor	1.19	1.21	1.22	1.24	1.26
ENJSA	Yeni Yükseliş Başladı	6.25	6.37	6.47	6.48	6.60
ENKAI	Yükseliş Devam Ediyor	6.12	6.36	6.39	6.59	6.83
EREGL	Yükseliş Devam Ediyor	7.55	7.83	8.10	8.12	8.40
FROTO	Yükseliş Devam Ediyor	56.47	58.55	59.10	60.63	62.71
GARAN	Yeni Düşüş Başladı	7.62	7.92	8.07	8.22	8.52
HALKB	Düşüş Devam Ediyor	4.88	5.02	5.14	5.16	5.29
HEKTS	Yükseliş Devam Ediyor	11.95	12.38	12.62	12.81	13.24
IPEKE	Yükseliş Devam Ediyor	9.96	10.37	10.57	10.79	11.21
ISCTR	Düşüş Devam Ediyor	4.51	4.68	4.79	4.86	5.04
ISFIN	Yükseliş Devam Ediyor	3.15	3.25	3.32	3.36	3.47
KCHOL	Yükseliş Devam Ediyor	13.84	14.34	14.76	14.84	15.35
KORDS	Yükseliş Devam Ediyor	10.12	10.47	10.80	10.81	11.16
KOZAA	Yükseliş Devam Ediyor	10.98	11.39	11.64	11.81	12.22
KOZAL	Yükseliş Devam Ediyor	68.15	70.27	70.75	72.39	74.51
KRDMD	Yükseliş Devam Ediyor	2.09	2.18	2.19	2.26	2.34
MGROS	Yükseliş Devam Ediyor	26.92	27.82	28.68	28.71	29.61
PETKM	Yükseliş Devam Ediyor	3.29	3.42	3.43	3.55	3.67
PGSUS	Yükseliş Devam Ediyor	46.04	47.48	48.68	48.92	50.36
SAHOL	Yükseliş Devam Ediyor	7.18	7.40	7.60	7.63	7.86
SASA	Yükseliş Devam Ediyor	8.26	8.54	8.72	8.82	9.10
SISE	Yükseliş Devam Ediyor	5.02	5.20	5.24	5.38	5.56
SKBNK	Yükseliş Devam Ediyor	0.90	0.94	0.94	0.97	1.00
SODA	Yükseliş Devam Ediyor	5.87	6.01	6.08	6.15	6.29
TAVHL	Yükseliş Devam Ediyor	18.36	18.85	18.96	19.34	19.83
TCELL	Yükseliş Devam Ediyor	12.96	13.32	13.58	13.67	14.03
THYAO	Yükseliş Devam Ediyor	9.57	9.99	10.37	10.40	10.82
TKFEN	Yükseliş Devam Ediyor	13.27	13.61	13.88	13.96	14.30
TOASO	Yükseliş Devam Ediyor	19.10	19.81	20.04	20.52	21.23
TRKCM	Yükseliş Devam Ediyor	3.34	3.44	3.54	3.55	3.66
TSKB	Yükseliş Devam Ediyor	0.95	0.99	0.99	1.02	1.06
TTKOM	Yükseliş Devam Ediyor	6.76	6.90	6.98	7.03	7.17
TTRAK	Yükseliş Devam Ediyor	51.80	53.02	53.50	54.24	55.46
TUPRS	Yeni Düşüş Başladı	79.74	82.87	85.35	86.01	89.14
ULKER	Yükseliş Devam Ediyor	23.12	23.81	24.12	24.50	25.18
VAKBN	Düşüş Devam Ediyor	4.24	4.36	4.43	4.48	4.59
VESTL	Yükseliş Devam Ediyor	11.05	11.50	11.81	11.94	12.39
YATAS	Yükseliş Devam Ediyor	6.00	6.23	6.37	6.45	6.67
YKBNK	Yeni Yükseliş Başladı	1.92	1.99	2.00	2.07	2.15
ZOREN	Yükseliş Devam Ediyor	1.17	1.21	1.21	1.24	1.28



Genel Müdürlük

Levent Mah. Levent Cad. No: 45 P.K. 34330 Beşiktaş / İSTANBUL
+90 212 370 22 22
www.alanyatirim.com.tr

Ankara İrtibat Bürosu

Anafartalar C. Papatya S. No: 2/6-8 Ulus / ANKARA
+90 312 312 69 80

İzmir İrtibat Bürosu

Akdeniz M. Cumhuriyet Bulvarı Çırpıcı İş Merkezi No: 77/402 Konak / İZMİR
+90 232 445 64 66

arastirma@alanyatirim.com.tr

Yasal Uyarı: Bu dokümanda yer alan her türlü bilgi, değerlendirme ve yorum güvenilir olduğu düşünülen Alan Yatırım A.Ş. tarafından burada sunulan bilgilerin doğruluğu ve bütünlüğü konusunda makul özen gösterilmiş olmakla beraber, olabilecek hatalar ve eksikliklerden sorumlu değildir. Burada yer alan fiyatlar, veriler ve bilgilerin tam ve doğru olduğu garanti edilemez, içerik haber verilmeksizin değiştirilebilir. Burada yer alan yorum ve tavsiyeler, yorum ve tavsiyede bulunanların kişisel görüşlerine dayanmaktadır. Herhangi bir yatırım aracının alım – satım önerisi ya da getiri vaadi olarak yorumlanmamalıdır. Bu belgede yer alan yatırımla ilgili bilgiler, yorumlar ve tavsiyeler yatırım danışmanlığı kapsamında değildir. Yatırım danışmanlığı hizmeti, yetkili kuruluşlar tarafından kişilerin risk ve getiri tercihleri dikkate alınarak kişiye özel sunulmaktadır. Burada yer alan yorum ve tavsiyeler ise genel niteliktedir. Burada yer alan görüşler, yatırımcının mali durumuna veya risk ve getiri tercihlerine uygun olmayabilir. Bu nedenle, sadece burada yer alan bilgilere dayanarak yatırım kararı verilmesi beklentilere uygun sonuçlar doğurmayabilir. Burada yer alan bilgi, değerlendirme, yorum ve istatistiki şekil ve değerlendirmelerin kullanımı sonucunda ortaya çıkacak doğrudan ve / veya dolaylı zararlardan Alan Yatırım A.Ş. sorumlu olmayacaktır. Tüm hakları saklıdır.