

BIST 100 0.93%	USDTRY -0.60%	EURTRY -1.46%	EURUSD 0.82%	XAUUSD 2.13%	GLDGR 2.77%	BRENT -2.95%	S&P 500 -3.19%
111,815 ▲	6.1146 ▼	6.8693 ▼	1.1228 ▲	1,673.35 ▲	329.01 ▲	50.09 ▼	3,016 ▼

**PİYASA GÜNDEMİ**

- Koronavirüs (Kovid-19) Salgını
- İdlib Eksenindeki Gelişmeler
- OPEC Toplantısı

**EKONOMİK TAKVİM**

- **10.00 EUR** Almanya Fabrika Siparişleri
- **13.00 USD** OPEC Toplantısı
- **16.30 USD** ABD Ortalama Saatlik Kazançlar
- **16.30 USD** ABD Tarım Dışı İstihdam
- **16.30 USD** ABD İşsizlik Oranı

**PİYASALARIN YÖNÜ**

BIST100...İdlib'de Ateşkes Yürürlüğe Girdi...Putin ve Erdoğan Moskova'da İdlib meselesi eksenindeki gelişmeleri değerlendirmek için Moskova'da bir araya geldi. İkili görüşme sonrasında heyetler arası görüşmeye geçildi. Taraflar ateşkes konusunda uzlaşmaya vardı ve dün gece yarısından itibaren ateşkes başladı. Lojistik açıdan kritik M4 karayolunun kuzeyinde güvenli koridor tesis edilmesine karar verildi. Türk ve Rus tarafları Serakib'in batısında ortak devriye gerçekleştirecekler. Bölgede istikrarın sağlanması durumunda jeopolitik risklerin gerilemesi beklenebilir. Endeks dün genel olarak alıcılı bir seyir izlerken günü %0.93 yükselişle 111,815 puandan tamamladı.

USDTRY...TL Varlıklar Zayıf Bir Görünüm Sergiliyor...Dolar TL kuru haftanın son işlem gününün ilk saatlerinde sınırlı bir şekilde yükselerek 6.12 seviyelerine yöneldi. Ateşkes mutabakatıyla birlikte jeopolitik risklerin azalması beklenebilir. Merkez Bankası'nın 19 Mart tarihinde gerçekleştireceği toplantı öncesinde faiz indirimi beklentileri artıyor.

EURTRY...Euro TL Kuru Sınırlı Bir Şekilde Yükseldi...TL varlıklar genel itibarıyla zayıf bir görünüm sergilemekte. Euro TL kuru sabahın ilk saatlerinde 6.88 seviyelerini test ediyor.

EURUSD...Parite 1.12 Seviyesinin Üzerinde...Euro Dolar paritesi koronavirüs salgını endişesinin piyasalarda baskın gelmesiyle birlikte 1.12 seviyelerine doğru yöneldi. ABD'nin Kaliforniya'da acil durum ilan edilmesi ve ABD'nin eyaletlerinde salgının yayılmaya devam etmesi yatırımcıları tedirgin ediyor. İşsizlik maaşı başvurularının azalması ABD istihdam piyasasının güçlü kalmaya devam ettiğini ortaya koydu. Çarşamba günü beklentilerden iyi gelen ADP tarım dışı istihdam verisinin ardından bugün tarım dışı istihdam verisi piyasaların radarında olacak.

XAUUSD...Güvenli Liman Talebiyle Yükselişte...Koronavirüs salgını küresel piyasaları tedirgin etmeye devam ediyor. Ons altın güvenli liman talebinden destek buluyor. Merkez Bankalarından faiz indirimi beklentileri yoğunlaşırken, altın ons fiyatı yukarı yönlü hareketini sürdürerek 1680\$ seviyelerine yükseldi.

GLDGR...Gram Altın Fiyatları Ons Altından Destek Sağlıyor...Koronavirüs salgını küresel piyasaları tedirgin etmeye devam ederken yatırımcılar güvenli limanlara sığınıyor. Altının ons fiyatındaki ve Dolar TL kurundaki yükselişle birlikte gram altın zirve yürüyüşünü sürdürüyor. Yeni işlem gününün ilk saatlerinde 331 TL seviyelerini test ediyor.

BRENT...OPEC Toplantısı Piyasaların Takibinde...Viyana'da gerçekleştirilen OPEC toplantısından haberler gelmeye devam ediyor. OPEC'in günlük üretimi 1.5 milyon varil kısma planı sonrasında üretim kesintisinin toplam günlük üretime kıyasla oldukça düşük olması sebebiyle 50 \$ seviyesinin altına geriledi. Koronavirüs salgını endişeleri, toplam üretimdeki azalma ve yavaşlayan talep petrol fiyatları üzerinde aşağı yönlü baskı yaratıyor.

S&P500...Satış Baskısı Altında...ABD hisse senedi piyasası satış baskısı altında. S&P500 endeksi koronavirüs salgını endişeleri ile önceki günkü kazançlarını silerek %3'e yakın değer kaybetti. Hisse senedi piyasasında volatilitenin yükseldiği gözlenirken, S&P500 endeksi üzerindeki volatilitayı gösteren VIX korku endeksi 36 seviyelerine yükseldi.

Teknik Analiz

BIST

BIST100 endeksi günü 0.93% değer kazancı ile tamamladı. Teknik olarak BIST100 endeksi orta vadeli düşüş trendi ve kısa vadeli yükseliş trendi devam etmektedir. Bununla beraber BIST100 endeksinde kısa vadeli direnç seviyeleri 113,300 ve 115,500'de, destek seviyeleri ise 111,200 ve 110,600'de bulunmaktadır.



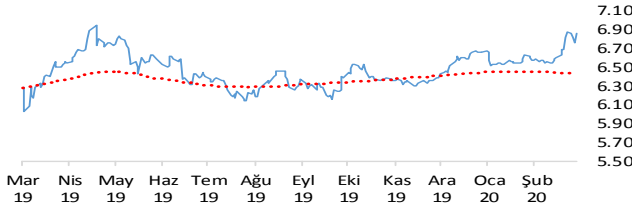
USDTRY

Dolar, Türk Lirası karşısında günü 0.60% değer kazancı ile tamamladı. Teknik olarak Dolar, Türk Lirası karşısında orta vadeli 6.0828'deki önemli desteğini aşağı yönlü kırarken kısa vadeli düşüş trendi devam etmektedir. Bununla beraber USDTRY paritesinde kısa vadeli direnç seviyeleri 6.1300 ve 6.1600'de, destek seviyeleri ise 6.0900 ve 6.0600'de bulunmaktadır.



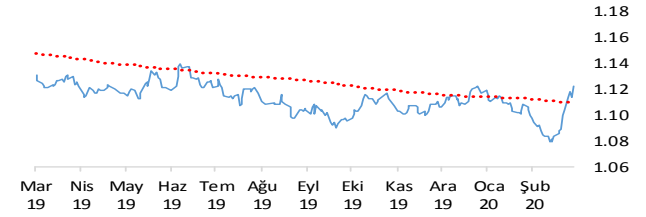
EURTRY

Euro, Türk Lirası karşısında günü 1.46% değer kazancı ile tamamladı. Teknik olarak Euro, Türk Lirası karşısında orta vadeli yükseliş trendi sürmekle birlikte kısa vadeli 6.8015'deki önemli direncini yukarı yönlü kırdı. Bununla beraber EURTRY paritesinde kısa vadeli direnç seviyeleri 6.8800 ve 6.9200'de, destek seviyeleri ise 6.8300 ve 6.7900'de bulunmaktadır.



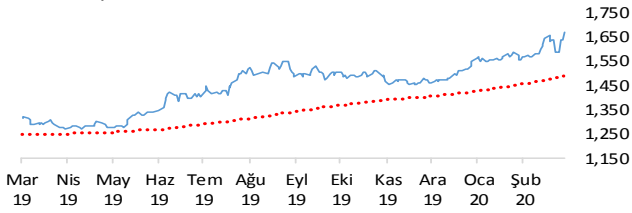
EURUSD

Euro, Dolar karşısında günü 0.82% değer kazancı ile tamamladı. Teknik olarak Euro, Dolar karşısında orta vadeli yükseliş trendi ve kısa vadeli yükseliş trendi devam etmektedir. Bununla beraber EURUSD paritesinde kısa vadeli direnç seviyeleri 1.1240 ve 1.1290'de, destek seviyeleri ise 1.1190 ve 1.1150'de bulunmaktadır.



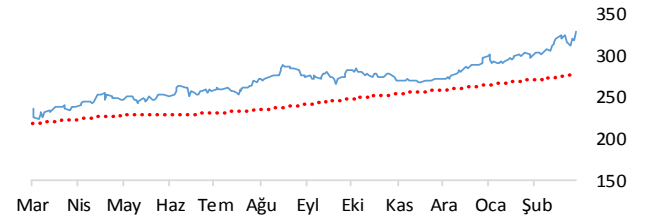
XAUUSD

Altının ons cinsi, günü 2.13% değer kazancı ile tamamladı. Teknik olarak Altının ons cinsi, orta vadeli yükseliş trendi ve kısa vadeli yükseliş trendi içinde bulunmaktadır. Bununla beraber Ons altında kısa vadeli direnç seviyeleri 1,680.00 ve 1,701.00'de, destek seviyeleri ise 1,659.00 ve 1,638.00'de bulunmaktadır.



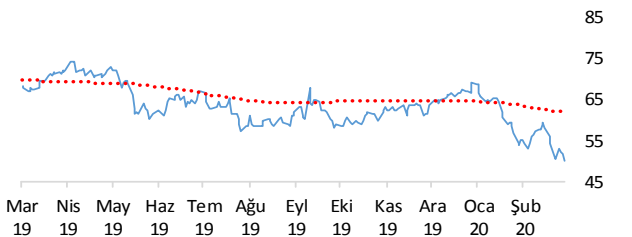
GLDGR

Altın gram cinsi, günü 2.77% değer kazancı ile tamamladı. Teknik olarak Altın gram cinsi, orta vadeli yükseliş trendi sürmekle birlikte kısa vadeli 320.33'deki önemli direncini yukarı yönlü kırdı. Bununla beraber Gram altında kısa vadeli direnç seviyeleri 332.00 ve 336.00'de, destek seviyeleri ise 328.00 ve 324.00'de bulunmaktadır.



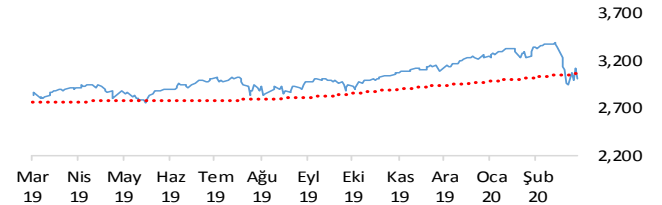
BRENT

Brent Petrol günü 2.95% değer kaybı ile tamamladı. Teknik olarak Brent Petrol orta vadeli düşüş trendi ve kısa vadeli düşüş trendi içinde bulunmaktadır. Bununla beraber Brent tipi petrolde kısa vadeli direnç seviyeleri 50.60 ve 51.80'de, destek seviyeleri ise 49.40 ve 48.20'de bulunmaktadır.



S&P 500

S&P500 endeksi günü 3.19% değer kaybı ile tamamladı. Teknik olarak S&P500 endeksi orta vadeli düşüş trendi sürmekle birlikte kısa vadeli 3048.95'deki önemli desteğini aşağı yönlü kırdı. Bununla beraber S&P500 endeksinde kısa vadeli direnç seviyeleri 3,017.00 ve 3,082.00'de, destek seviyeleri ise 2,952.00 ve 2,760.00'de bulunmaktadır.



İstatistikler

Global Makro Veriler	Politika Faizi	Enflasyon	Büyüme
ABD	1.25%	2.50%	2.30%
AB	0.00%	1.20%	0.90%
Japonya	-0.10%	0.70%	-0.40%
Türkiye	10.75%	12.37%	6.00%
Güney Afrika	6.25%	4.50%	-0.50%
Brezilya	4.25%	4.19%	1.70%
Rusya	6.00%	2.40%	1.70%
Meksika	7.00%	3.24%	-0.50%
Endonezya	4.75%	2.98%	4.97%
Hindistan	5.15%	7.59%	4.70%

Pariteler	Günlük	Aylık	Yıllık
EURUSD	0.1%	1.7%	-0.7%
USDTRY	0.2%	2.4%	12.7%
EURTRY	0.2%	4.2%	11.9%
USDJPY	-0.2%	-3.3%	-5.3%
GBPUSD	-0.1%	-0.6%	-1.7%
USDZAR	0.8%	6.5%	10.3%
USDRUB	0.2%	7.3%	2.7%
USDBRL	-0.2%	8.3%	20.0%
USDIDR	-0.1%	4.6%	1.0%
USDMXN	1.0%	7.3%	3.5%
USDINR	0.0%	3.8%	5.3%
USDARS	0.0%	3.0%	53.0%
USDCNY	0.2%	-0.7%	3.6%
USDKRW	0.3%	0.8%	5.8%

Emtia - Uluslararası Piyasalar	Günlük	Aylık	Yıllık
Brent Petrol	-1.0%	-8.1%	-24.7%
Altın Ons	0.3%	7.9%	30.4%
Doğalgaz	-1.6%	-6.9%	-38.7%
Gümüş	-0.5%	-1.5%	15.1%
Alüminyum	-0.5%	-0.1%	-8.1%
Buğday	-0.5%	-7.4%	14.7%
Şeker	-0.2%	-8.6%	10.6%
Kakao	-1.2%	-5.9%	15.6%
Kahve	-5.5%	14.0%	13.3%
Pamuk	-0.2%	-6.1%	-14.8%

Yaklaşan Merkez Bankası Toplantı Tarihleri	Tarih
Avrupa Merkez Bankası (ECB)	12 Mart
Federal Rezerv (FED)	18 Mart
İsviçre Merkez Bankası (SNB)	19 Mart
Japonya Merkez Bankası (BOJ)	19 Mart

BIST Piyasa Verileri	TL	USD
BIST100 Endeksi	111,815	18,359
Piyasa Değeri	1,155,998	189,807
Halka Açık Piyasa Değeri	301,220	49,458
Günlük İşlem Hacmi	11,125	1,827
Ortalama İşlem Hacmi	18,092	2,981
Yabancı Payı		60%

Borsa Performansları	Günlük	Aylık	Yıllık
BIST 100	0.0%	-8.5%	8.1%
ABD - S&P 500	-3.4%	-8.3%	9.1%
Almanya - DAX	-1.5%	-10.1%	3.1%
Gelişen Ülkeler	1.1%	-5.3%	-2.6%
Çin - Shanghai Composite	-1.0%	10.8%	-1.9%
Japonya - Nikkei	-3.0%	-10.0%	-4.2%
Meksika - Windex	-2.3%	-5.6%	1.1%
Brezilya - Wibra	-4.5%	-11.2%	6.9%
Rusya - Micex	-0.4%	-9.1%	12.9%
G.Afrika - Windex	0.0%	-6.5%	-5.6%
G.Kore Kospi	-2.3%	-5.6%	-6.4%
Hong Kong - Hang Seng	-2.4%	-2.0%	-10.0%
Hindistan - Sensex	-3.1%	-6.5%	1.7%
Endonezya - Jakarta	-2.2%	-6.2%	-14.6%

BIST - Artan	Fiyat	Değişim
AKSEN	4.14	9.0%
AGHOL	17.67	7.0%
BIMAS	52.20	6.9%
MPARK	17.82	6.8%
HLGYO	1.57	6.1%

BIST - Azalanlar	Fiyat	Değişim
PGSUS	50.00	-3.3%
KORDS	13.19	-2.7%
EGEEN	640.20	-2.3%
TAVHL	19.75	-1.8%
GOZDE	3.73	-1.8%

BIST - İşlem Hacmi	Fiyat	TL mn
THYAO	11.71	957
ASELS	30.28	922
GARAN	10.30	658
YKBANK	2.53	376

Aşağıdaki tabloda, BIST 100, BIST100 dışı ve İkili İşlem başlığı altında hisselerin fiyat hareketleri bazında orta vadeli trend durumları sayısal analiz sonuçlarına göre belirtilmiştir. Destek ve direnç seviyeleri hisselerin volatiliteleri dikkate alınarak istatistiksel metotlara göre belirlenmiştir. BIST100 ve BIST100 dışı hisseler, Borsa İstanbul piyasa yapılanması bazında "Yıldız Pazar 1-2" ve "Ana Pazar 1" den oluşmaktadır. Bir hisse senedinin veya ikili işlemin yükselişe ve düşüşe başlayanlar listesinde yer alması orta vadeli yeni bir trend başlangıcı olarak değerlendirilebilir.

Endeks	Son Durum	Destek 2	Destek 1	Kapanış	Direnç 1	Direnç 2
BIST 100	Düşüş trendi devam etmekte	108,170	110,951	111,815	113,732	116,513
BIST 30 VIOP		130,000	133,400	134,425	136,700	140,100

ORTA VADELİ TREND											
Endeks 100 Yükselişe Başlayanlar						Endeks 100 Düşüşe Başlayanlar					
	Destek 2	Destek 1	Kapanış	Direnç 1	Direnç 2		Destek 2	Destek 1	Kapanış	Direnç 1	Direnç 2
AKSEN	3.99	4.07	4.14	4.15	4.23	FROTO	71.87	74.62	76.50	77.36	80.10
ODAS	2.05	2.11	2.14	2.18	2.24	KOZAA	10.65	11.07	11.24	11.48	11.90
TCELL	14.50	14.89	14.90	15.28	15.67						
Endeks 100 Dışı Yükselişe Başlayanlar						Endeks 100 Dışı Düşüşe Başlayanlar					
	Destek 2	Destek 1	Kapanış	Direnç 1	Direnç 2		Destek 2	Destek 1	Kapanış	Direnç 1	Direnç 2
CRFSA	6.90	7.07	7.23	7.24	7.41	IZMDC	9.62	10.02	10.20	10.42	10.83
DGGYO	5.79	6.01	6.07	6.22	6.44	MIPAZ	2.65	2.77	2.87	2.89	3.01
GARFA	4.86	5.05	5.19	5.24	5.43	MRSHL	48.77	50.66	52.05	52.55	54.44
HURGZ	1.21	1.26	1.29	1.31	1.36	PKART	9.10	9.35	9.57	9.60	9.85
TKNSA	8.38	8.60	8.62	8.82	9.04						
İkili İşlem Yükselişe Başlayanlar						İkili İşlem Düşüşe Başlayanlar					
	Destek 2	Destek 1	Kapanış	Direnç 1	Direnç 2		Destek 2	Destek 1	Kapanış	Direnç 1	Direnç 2
Birinci Hisse VIOP'ta Al - İkinci Hisse VIOP'ta Sat						Birinci Hisse VIOP'ta Sat - İkinci Hisse VIOP'ta Al					
						ARCLK-KCHOL	1.0169	1.0336	1.0503	1.0669	1.0836

Endeks 50 Trend Takibi	Trend	Destek 2	Destek 1	Kapanış	Direnç 1	Direnç 2
BIST 100	Düşüş trendi devam etmekte	108170.48	110951.44	111815.08	113732.39	116513.34
AEFES	Düşüş Devam Ediyor	22.33	22.92	22.94	23.52	24.12
AGHOL	Düşüş Devam Ediyor	17.08	17.54	17.67	17.99	18.44
AKBNK	Düşüş Devam Ediyor	7.07	7.32	7.43	7.57	7.82
ALARK	Düşüş Devam Ediyor	5.21	5.40	5.40	5.59	5.78
ANACM	Düşüş Devam Ediyor	3.61	3.75	3.88	3.88	4.01
ARCLK	Düşüş Devam Ediyor	17.56	18.22	18.81	18.87	19.53
ASELS	Yükseliş Devam Ediyor	28.50	29.59	30.28	30.68	31.76
BIMAS	Yükseliş Devam Ediyor	50.58	51.66	52.20	52.74	53.82
CCOLA	Düşüş Devam Ediyor	43.84	44.88	45.22	45.92	46.96
DOHOL	Düşüş Devam Ediyor	1.65	1.72	1.79	1.79	1.87
EKGYO	Düşüş Devam Ediyor	1.44	1.47	1.47	1.50	1.53
ENJSA	Yükseliş Devam Ediyor	8.17	8.32	8.44	8.46	8.60
ENKAI	Düşüş Devam Ediyor	6.32	6.57	6.63	6.81	7.05
EREGL	Düşüş Devam Ediyor	8.23	8.53	8.75	8.83	9.13
FROTO	Yeni Düşüş Başladı	71.87	74.62	76.50	77.36	80.10
GARAN	Düşüş Devam Ediyor	9.84	10.22	10.30	10.59	10.96
HALKB	Düşüş Devam Ediyor	5.97	6.14	6.27	6.30	6.47
HEKTS	Düşüş Devam Ediyor	9.33	9.70	10.00	10.06	10.42
IPEKE	Düşüş Devam Ediyor	8.73	9.11	9.34	9.49	9.87
ISCTR	Düşüş Devam Ediyor	5.87	6.09	6.12	6.32	6.54
ISFIN	Düşüş Devam Ediyor	3.11	3.22	3.30	3.33	3.43
KCHOL	Düşüş Devam Ediyor	16.80	17.41	17.91	18.02	18.63
KORDS	Düşüş Devam Ediyor	12.32	12.77	13.19	13.23	13.68
KOZAA	Yeni Düşüş Başladı	10.65	11.07	11.24	11.48	11.90
KOZAL	Düşüş Devam Ediyor	70.11	72.34	73.65	74.57	76.80
KRDMD	Düşüş Devam Ediyor	2.63	2.73	2.74	2.84	2.94
MGROS	Düşüş Devam Ediyor	22.22	22.93	22.96	23.64	24.36
PETKM	Düşüş Devam Ediyor	3.46	3.60	3.69	3.73	3.87
PGSUS	Düşüş Devam Ediyor	48.04	49.47	50.00	50.89	52.31
SAHOL	Düşüş Devam Ediyor	9.01	9.29	9.48	9.56	9.84
SASA	Düşüş Devam Ediyor	8.37	8.66	8.81	8.94	9.23
SISE	Düşüş Devam Ediyor	4.63	4.81	4.96	4.99	5.17
SKBNK	Düşüş Devam Ediyor	1.09	1.13	1.17	1.17	1.21
SODA	Düşüş Devam Ediyor	5.79	5.93	5.96	6.07	6.21
TAVHL	Düşüş Devam Ediyor	19.04	19.55	19.75	20.06	20.57
TCELL	Yeni Yükseliş Başladı	14.50	14.89	14.90	15.28	15.67
THYAO	Düşüş Devam Ediyor	11.05	11.53	11.71	12.01	12.49
TKFEN	Düşüş Devam Ediyor	15.35	15.73	15.74	16.12	16.50
TOASO	Yükseliş Devam Ediyor	25.12	26.09	27.06	27.06	28.03
TRKCM	Düşüş Devam Ediyor	3.23	3.34	3.41	3.45	3.56
TSKB	Düşüş Devam Ediyor	1.13	1.18	1.18	1.22	1.26
TTKOM	Düşüş Devam Ediyor	7.81	7.97	8.07	8.13	8.28
TTRAK	Düşüş Devam Ediyor	56.74	58.13	58.85	59.52	60.92
TUPRS	Düşüş Devam Ediyor	94.07	97.77	99.45	101.47	105.17
ULKER	Düşüş Devam Ediyor	21.10	21.74	22.20	22.38	23.03
VAKBN	Düşüş Devam Ediyor	5.61	5.75	5.78	5.90	6.05
VESTL	Düşüş Devam Ediyor	13.07	13.61	13.68	14.16	14.71
YATAS	Düşüş Devam Ediyor	7.17	7.44	7.59	7.72	8.00
YKBNK	Düşüş Devam Ediyor	2.42	2.52	2.53	2.61	2.71
ZOREN	Düşüş Devam Ediyor	1.34	1.39	1.43	1.43	1.47



Genel Müdürlük

Levent Mah. Levent Cad. No: 45 P.K. 34330 Beşiktaş / İSTANBUL
+90 212 370 22 22
www.alanyatirim.com.tr

Ankara İrtibat Bürosu

Anafartalar C. Papatya S. No: 2/6-8 Ulus / ANKARA
+90 312 312 69 80

İzmir İrtibat Bürosu

Akdeniz M. Cumhuriyet Bulvarı Çırpıcı İş Merkezi No: 77/402 Konak / İZMİR
+90 232 445 64 66

arastirma@alanyatirim.com.tr

Yasal Uyarı: Bu dokümanda yer alan her türlü bilgi, değerlendirme ve yorum güvenilir olduğu düşünülen Alan Yatırım A.Ş. tarafından burada sunulan bilgilerin doğruluğu ve bütünlüğü konusunda makul özen gösterilmiş olmakla beraber, olabilecek hatalar ve eksikliklerden sorumlu değildir. Burada yer alan fiyatlar, veriler ve bilgilerin tam ve doğru olduğu garanti edilemez, içerik haber verilmeksizin değiştirilebilir. Burada yer alan yorum ve tavsiyeler, yorum ve tavsiyede bulunanların kişisel görüşlerine dayanmaktadır. Herhangi bir yatırım aracının alım – satım önerisi ya da getiri vaadi olarak yorumlanmamalıdır. Bu belgede yer alan yatırımla ilgili bilgiler, yorumlar ve tavsiyeler yatırım danışmanlığı kapsamında değildir. Yatırım danışmanlığı hizmeti, yetkili kuruluşlar tarafından kişilerin risk ve getiri tercihleri dikkate alınarak kişiye özel sunulmaktadır. Burada yer alan yorum ve tavsiyeler ise genel niteliktedir. Burada yer alan görüşler, yatırımcının mali durumuna veya risk ve getiri tercihlerine uygun olmayabilir. Bu nedenle, sadece burada yer alan bilgilere dayanarak yatırım kararı verilmesi beklentilere uygun sonuçlar doğurmayabilir. Burada yer alan bilgi, değerlendirme, yorum ve istatistiki şekil ve değerlendirmelerin kullanımı sonucunda ortaya çıkacak doğrudan ve / veya dolaylı zararlardan Alan Yatırım A.Ş. sorumlu olmayacaktır. Tüm hakları saklıdır.