

<b>BIST 100</b>	0.94%	<b>USDTRY</b>	-0.45%	<b>EURTRY</b>	-0.86%	<b>EURUSD</b>	0.57%	<b>XAUUSD</b>	-1.72%	<b>GLDGR</b>	-1.21%	<b>BRENT</b>	-0.95%	<b>S&amp;P 500</b>	1.32%
109,111	▲	6.7432	▼	7.5595	▼	1.1233	▲	1,698.28	▼	368.33	▼	39.28	▼	3,118	▲

**PİYASA GÜNDEMİ**

- Koronavirüs (Kovid-19) Salgını Kaynaklı Gelişmeler
- ABD'deki Sokak Protestoları
- Avrupa Merkez Bankası Toplantısı

**EKONOMİK TAKVİM**

- **12.00 EUR** Euro Bölgesi Perakende Satışlar (Nisan)
- **14.45 EUR** ECB Faiz Oranı Kararı
- **15.30 USD** ABD İşsizlik Haklarından Yararlanma Başv.
- **15.30 USD** ABD Ticaret Dengesi (Nisan)
- **15.30 EUR** ECB Basın Toplantısı

**PİYASALARIN YÖNÜ**

**BIST100... Küresel Risk İştahından Destek Buldu...** Bol likidite ve ekonomilerin yeniden açılmasının yarattığı iyimserlik küresel risk iştahına destek sağlıyor. BIST100 endeksi dün 109,230 puana kadar yükselerek son 3 ayın zirvesini gördü. Böylece koronavirüs etkisinin yurt içi piyasalarda görüldüğü 106,000-109,000 aralığındaki boşluk da kapanmış oldu. Global PMI verilerinde dipten dönüş sinyalleri iyimserliğin devam edebileceğine ilişkin sinyal veriyor. TL güçlendikçe, faizler düştükçe yerli yatırımcının borsaya olan ilgisi artıyor. İşlem hacimleri yerli yatırımcının desteğiyle yüksek seyrediyor. Yabancı takas oranının düşmesi bir noktaya kadar endeksi engellese de şimdilik yabancı takas oranı tarafının da sakinleştiği gözlemleniyor. Küresel koşullar desteklediği sürece piyasanın yukarı yönünü koruması beklenebilir. Yeni işlem gününde Asya piyasaları alıcı bir görünüm sergilerken Almanya hisse senedi endeksi DAX vadeliileri hafif artıda. Endeksin küresel risk iştahındaki olumlu seyre eşlik ederek güne artıda başlaması beklenebilir.

**USDTRY... Enflasyon Verisi Sonrasında TL'de Zayıflama Var...** Türkiye 5 yıllık CDS risk primi 480 baz puan ile 27 Mart tarihinden bu yana en düşük seviyeye geriledi. Tüketici enflasyonu Mayıs ayında beklentilerden yüksek geldi. Mayıs ayı tüketici enflasyonu aylık %1.36, yıllık %11.39 artış gösterdi. Ticaret Bakanı Ruhsar Pekcan yerel paraıyla ticaret konusunda Çin, Güney Kore, Malezya, Hindistan ve Japonya ile görüşmelerini açıkladı. Küresel piyasalarda risk iştahındaki yükselişe, CDS primindeki gerilemeye rağmen TL Dolar karşısındaki Haziran ayı kazanımlarının bir kısmını geri verdi. Yeni işlem gününün ilk saatlerinde 6.75 seviyelerinde işlem görüyor.

**EURTRY... TL Euro Karşısında Zayıf Bir Görüntü Veriyor...** Küresel likidite koşullarındaki normalleşme çabalarına rağmen TL Euro karşısında negatif bir görünüm sergiledi. Avrupa Merkez Bankası toplantısının takip edileceği işlem gününün ilk saatlerinde Euro TL kuru 7.57 seviyelerinde.

**EURUSD... Avrupa Merkez Bankası Toplantısı Takip Edilecek...** Ekonomilerin açılmaya başlaması ve risk iştahının yüksek seyretmesiyle birlikte dolar önemli paralar karşısında değer kaybetmeye devam etti. ABD'de özel sektör istihdamı Mayıs ayında 2.76 milyon kişi azaldı. PMI verileri ABD'de toparlanmaya işaret ederken piyasalarda en kötünün geride kaldığına yönelik inanç güçleniyor. Bugün piyasa gündeminin en önemli başlığı Avrupa Merkez Bankası toplantısı olarak öne çıkıyor. ECB'nin sert satışların önüne geçebilmek için pandemi acil varlık satın alma programını 500 milyar Euro artırmasını bekleniyor.

**XAUUSD... Güvenli Limanlarda Satışlar Hız Kazandı...** Küresel piyasalarda risk iştahının yükselmesiyle birlikte altının ons fiyatı 1690 \$ seviyesinin altına geriledikten sonra gelen tepki alımlarının etkisiyle yeniden 1700 \$'ın üzerine çıktı. Küresel likidite bolluğu ve ABD-Çin gerilimi altın fiyatlarına destek sağlıyor.

**GLDGR... Altın Fiyatlarındaki Zayıf Seyir Devam Etti...** TL'nin dolar karşısında değer kaybetmesine rağmen altının ons fiyatındaki gerileme gram altın fiyatlarının zayıf seyretmesine neden oldu. 366 TL seviyelerine kadar gerileyen gram altın yeni işlem gününde bir miktar toparlanarak 369 TL seviyelerine yükseldi.

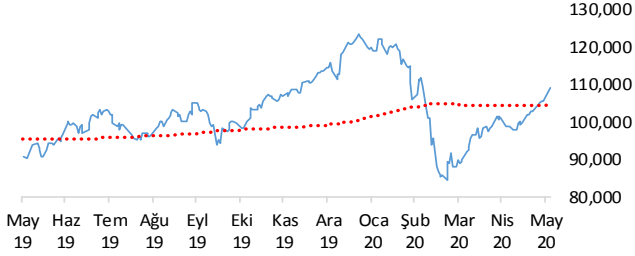
**BRENT... OPEC+ Toplantısı Gündemde...** OPEC+ üye ülkelerinin arz kısıntısı kararında bir değişiklik olmaması durumunda Temmuz ayında arz kısıntıları gevşetilmeye başlanacak. Henüz toplantı tarihinin netleşmemiş olması kafalardaki soru işaretlerini artırıyor. En büyük üretim hacmine sahip OPEC+ Üyelerinden Suudi Arabistan ve Rusya tüm üyelerin taahhüt ettikleri kısıntılara uymasını talep ediyor. Brent petrolün varil fiyatı dün 40 \$ seviyelerinden sınırlı satıcılı bir seyrle 39 \$ seviyelerine geriledi. Brent petrolün varil fiyatı yeni işlem gününde vadeli piyasalarda 39 \$ seviyelerinde işlem görüyor.

**SP500...Wall Street Risk İştahının Etkisiyle Yükselmeye Devam Etti...** ABD-Çin arasında süregelen gerginlik ve ulusal çapta görülen protestolara rağmen ABD borsaları pozitif seyrini sürdürüyor. Hisse senedi piyasaları bol likidite ve ekonomilerin yeniden açılmasının iyimserliğiyle haftalık kazançlarını sürdürüyor. PMI endekslerinde ortaya çıkan olumlu tablo piyasanın V şeklinde toparlanacağına yönelik güven artışı durumda.

# Teknik Analiz

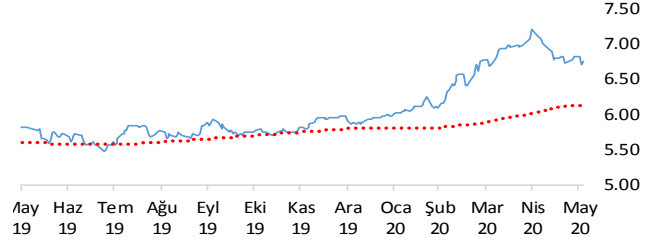
## BIST

BIST100 endeksi günü 0.94% değer kazancı ile tamamladı. Teknik olarak BIST100 endeksi orta vadeli yükseliş trendi ve kısa vadeli yükseliş trendi devam etmektedir. Bununla beraber BIST100 endeksinde kısa vadeli direnç seviyeleri 109,600 ve 110,700'de, destek seviyeleri ise 108,500 ve 107,800'de bulunmaktadır.



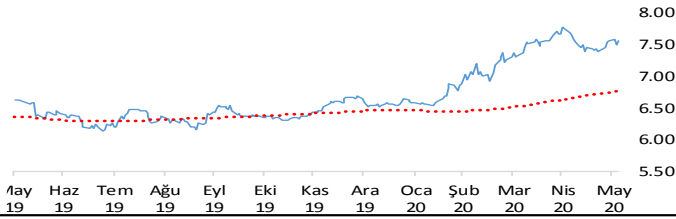
## USDTRY

Dolar, Türk Lirası karşısında günü 0.45% değer kazancı ile tamamladı. Teknik olarak Dolar, Türk Lirası karşısında orta vadeli düşüş trendi ve kısa vadeli düşüş trendi devam etmektedir. Bununla beraber USDTRY paritesinde kısa vadeli direnç seviyeleri 6.7900 ve 6.8300'de, destek seviyeleri ise 6.7400 ve 6.6900'de bulunmaktadır.



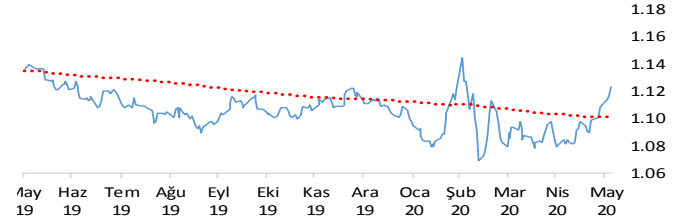
## EURTRY

Euro, Türk Lirası karşısında günü 0.86% değer kazancı ile tamamladı. Teknik olarak Euro, Türk Lirası karşısında orta vadeli 7.5251'deki önemli desteğini aşağı yönlü kırarken kısa vadeli 7.5040'deki önemli direncini yukarı yönlü kırdı. Bununla beraber EURTRY paritesinde kısa vadeli direnç seviyeleri 7.5900 ve 7.6400'de, destek seviyeleri ise 7.5300 ve 7.4700'de bulunmaktadır.



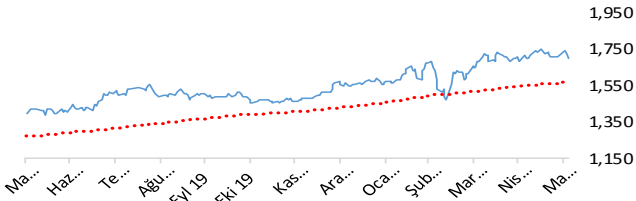
## EURUSD

Euro, Dolar karşısında günü 0.57% değer kazancı ile tamamladı. Teknik olarak Euro, Dolar karşısında orta vadeli yükseliş trendi ve kısa vadeli yükseliş trendi devam etmektedir. Bununla beraber EURUSD paritesinde kısa vadeli direnç seviyeleri 1.1260 ve 1.1300'de, destek seviyeleri ise 1.1220 ve 1.1180'de bulunmaktadır.



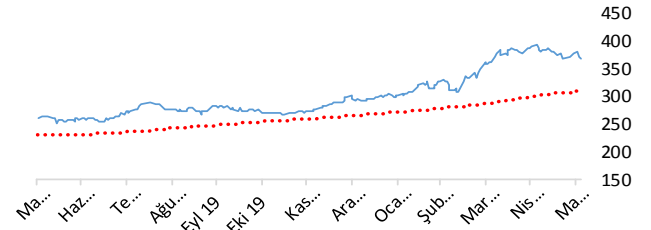
## XAUUSD

Altının ons cinsi, günü 1.72% değer kaybı ile tamamladı. Teknik olarak Altının ons cinsi, orta vadeli 1723.47'deki önemli desteğini aşağı yönlü kırarken kısa vadeli 1723.76'deki önemli desteğini aşağı yönlü kırdı. Bununla beraber Ons altında kısa vadeli direnç seviyeleri 1,710.00 ve 1,725.00'de, destek seviyeleri ise 1,696.00 ve 1,681.00'de bulunmaktadır.



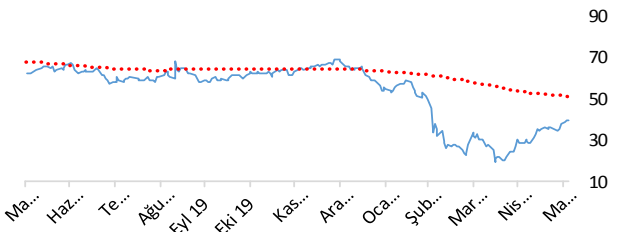
## GLDGR

Altın gram cinsi, günü 1.21% değer kaybı ile tamamladı. Teknik olarak Altın gram cinsi, orta vadeli düşüş trendi ve kısa vadeli düşüş trendi içinde bulunmaktadır. Bununla beraber Gram altında kısa vadeli direnç seviyeleri 369.00 ve 373.00'de, destek seviyeleri ise 365.00 ve 361.00'de bulunmaktadır.



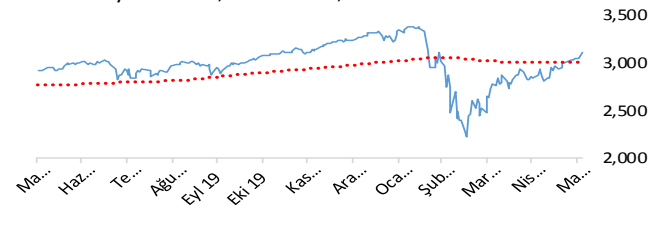
## BRENT

Brent Petrol günü 0.95% değer kaybı ile tamamladı. Teknik olarak Brent Petrol orta vadeli yükseliş trendi ve kısa vadeli yükseliş trendi içinde bulunmaktadır. Bununla beraber Brent tipi petrolde kısa vadeli direnç seviyeleri 39.90 ve 41.40'de, destek seviyeleri ise 38.50 ve 37.20'de bulunmaktadır.



## S&P 500

S&P500 endeksi günü 1.32% değer kazancı ile tamamladı. Teknik olarak S&P500 endeksi orta vadeli yükseliş trendi ve kısa vadeli yükseliş trendi içinde bulunmaktadır. Bununla beraber S&P500 endeksinde kısa vadeli direnç seviyeleri 3,132.00 ve 3,174.00'de, destek seviyeleri ise 3,090.00 ve 2,760.00'de bulunmaktadır.



# İstatistikler

Global Makro Veriler	Politika Faizi	Enflasyon	Büyüme
ABD	0.25%	0.30%	0.23%
AB	0.00%	0.10%	-3.20%
Japonya	-0.10%	0.10%	-2.00%
Türkiye	8.25%	11.39%	4.50%
Güney Afrika	2.75%	3.51%	1.10%
Brezilya	3.00%	2.40%	-0.30%
Rusya	0.25%	-0.20%	-0.90%
Meksika	5.50%	2.15%	-1.40%
Endonezya	4.50%	2.19%	2.97%
Hindistan	4.00%	5.84%	3.10%

Pariteler	Günlük	Aylık	Yıllık
EURUSD	0.9%	2.9%	-0.3%
USDTRY	0.2%	-4.1%	16.8%
EURTRY	0.3%	-1.3%	16.6%
USDJPY	0.2%	2.2%	0.9%
GBPUSD	-0.3%	0.8%	-1.2%
USDZAR	0.2%	-8.6%	15.7%
USDRUB	0.0%	-8.3%	5.3%
USDBRL	0.0%	-8.7%	31.2%
USDIDR	0.4%	-6.4%	-0.2%
USDMXN	0.1%	-9.5%	11.4%
USDINR	0.3%	-0.1%	9.0%
USDARS	-0.1%	2.7%	53.8%
USDCNY	0.2%	0.9%	3.2%
USDKRW	0.1%	-0.6%	3.3%

Emtia - Uluslararası Piyasalar	Günlük	Aylık	Yıllık
Brent Petrol	-0.3%	47.9%	-36.9%
Altın Ons	0.3%	0.1%	28.6%
Doğalgaz	-0.2%	-8.8%	-24.8%
Gümüş	-0.3%	19.1%	18.8%
Alüminyum	0.1%	5.7%	-13.4%
Buğday	0.9%	-0.6%	1.8%
Şeker	3.4%	11.5%	-6.6%
Kakao	0.3%	0.1%	1.2%
Kahve	0.4%	-8.1%	-6.7%
Pamuk	-0.3%	9.6%	-11.4%

Yaklaşan Merkez Bankası Toplantı Tarihleri	Tarih
Avrupa Merkez Bankası (ECB)	4 Haziran
Amerikan Merkez Bankası (FED)	10 Haziran
Japonya Merkez Bankası (BOJ)	16 Haziran
Brezilya Merkez Bankası	17 Haziran
Rusya Merkez Bankası (CBR)	19 Haziran
Türkiye Cumhuriyet Merkez Bankası (TCMB)	25 Haziran

BIST Piyasa Verileri	TL	USD
BIST100 Endeksi	108,097	15,883
Piyasa Değeri	1,154,808	169,678
Halka Açık Piyasa Değeri	296,628	43,584
Günlük İşlem Hacmi	23,283	3,421
Ortalama İşlem Hacmi	19,350	2,794
Yabancı Payı		53%

Borsa Performansları	Günlük	Aylık	Yıllık
BIST 100	0.9%	10.4%	20.8%
ABD - S&P 500	1.4%	9.9%	11.4%
Almanya - DAX	3.9%	19.3%	4.3%
Gelişen Ülkeler	2.1%	11.3%	-1.7%
Çin - Shanghai Composite	-0.2%	2.0%	1.9%
Japonya - Nikkei	0.2%	15.5%	11.1%
Meksika - Windex	2.2%	5.2%	-11.4%
Brezilya - Wibra	2.2%	17.7%	-5.9%
Rusya - Micex	-1.4%	0.0%	-5.3%
G.Afrika - Wizaaf	2.7%	7.2%	-9.1%
G.Kore Kospi	0.3%	13.6%	4.2%
Hong Kong - Hang Seng	-0.1%	2.9%	-9.2%
Hindistan - Sensex	0.1%	7.7%	-14.8%
Endonezya - Jakarta	0.9%	5.7%	-19.7%

BIST - Artan	Fiyat	Değişim
SKBNK	1.28	9.4%
AEFES	19.70	6.4%
DEVA	19.80	5.9%
ENJSA	8.42	4.7%
ODAS	2.08	4.5%

BIST - Azalanlar	Fiyat	Değişim
GUBRF	24.24	-7.1%
CIMSA	8.89	-4.9%
EKGYO	1.66	-2.9%
ASELS	31.76	-2.6%
IPEKE	14.63	-2.6%

BIST - İşlem Hacmi	Fiyat	TL mn
GARAN	8.22	1,632
ASELS	31.76	1,013
THYAO	12.53	683
EKGYO	1.66	681
AEFES	19.70	567

Aşağıdaki tabloda, BIST 100, BIST100 dışı ve İkili İşlem başlığı altında hisselerin fiyat hareketleri bazında orta vadeli trend durumları sayısal analiz sonuçlarına göre belirtilmiştir. Destek ve direnç seviyeleri hisselerin volatiliteleri dikkate alınarak istatistiksel metotlara göre belirlenmiştir. BIST100 ve BIST100 dışı hisseler, Borsa İstanbul piyasa yapılanması bazında "Yıldız Pazar 1-2" ve "Ana Pazar 1" den oluşmaktadır. Bir hisse senedinin veya ikili işlemin yükselişe ve düşüşe başlayanlar listesinde yer alması orta vadeli yeni bir trend başlangıcı olarak değerlendirilebilir.

Endeks	Son Durum	Destek 2	Destek 1	Kapanış	Direnç 1	Direnç 2
BIST 100	Yükseliş trendi devam etmekte	104,518	107,204	109,111	109,889	112,574
BIST 30 VIOP		122,000	125,100	127,375	128,300	131,400

ORTA VADELİ TREND											
Endeks 100 Yükselişe Başlayanlar						Endeks 100 Düşüşe Başlayanlar					
Destek 2	Destek 1	Kapanış	Direnç 1	Direnç 2	Destek 2	Destek 1	Kapanış	Direnç 1	Direnç 2	Destek 2	Destek 1
					ALKIM	11.57	11.91	12.15	12.25	12.58	
					ENKAI	5.10	5.30	5.45	5.51	5.71	
Endeks 100 Dışı Yükselişe Başlayanlar						Endeks 100 Dışı Düşüşe Başlayanlar					
Destek 2	Destek 1	Kapanış	Direnç 1	Direnç 2	Destek 2	Destek 1	Kapanış	Direnç 1	Direnç 2	Destek 2	Destek 1
SELEC	8.17	8.36	8.43	8.55	8.74						
YGGYO	11.95	12.12	12.21	12.29	12.46						
İkili İşlem Yükselişe Başlayanlar						İkili İşlem Düşüşe Başlayanlar					
Destek 2	Destek 1	Kapanış	Direnç 1	Direnç 2	Destek 2	Destek 1	Kapanış	Direnç 1	Direnç 2	Destek 2	Destek 1
Birinci Hisse VIOP'ta Al - İkinci Hisse VIOP'ta Sat						Birinci Hisse VIOP'ta Sat - İkinci Hisse VIOP'ta Al					

Endeks 50 Trend Takibi	Trend	Destek 2	Destek 1	Kapanış	Direnç 1	Direnç 2
BIST 100	Yükseliş trendi devam etmekte	104518.35	107203.55	109111.34	109888.75	112573.96
AEFES	Yükseliş Devam Ediyor	18.85	19.34	19.70	19.84	20.33
AGHOL	Yükseliş Devam Ediyor	17.94	18.42	18.60	18.90	19.37
AKBNK	Yükseliş Devam Ediyor	5.56	5.76	5.85	5.95	6.15
ALARK	Yükseliş Devam Ediyor	5.02	5.20	5.34	5.37	5.55
ANACM	Yükseliş Devam Ediyor	4.13	4.28	4.33	4.42	4.57
ARCLK	Yükseliş Devam Ediyor	15.74	16.31	16.60	16.88	17.44
ASELS	Yükseliş Devam Ediyor	30.25	31.41	31.76	32.56	33.71
BIMAS	Yükseliş Devam Ediyor	63.83	65.24	65.35	66.65	68.05
CCOLA	Yükseliş Devam Ediyor	39.90	40.86	40.90	41.81	42.76
DOHOL	Yükseliş Devam Ediyor	1.86	1.93	1.96	2.01	2.09
EKGYO	Yükseliş Devam Ediyor	1.63	1.66	1.66	1.69	1.73
ENJSA	Yükseliş Devam Ediyor	8.16	8.31	8.42	8.46	8.62
ENKAI	Yeni Düşüş Başladı	5.10	5.30	5.45	5.51	5.71
EREGL	Yükseliş Devam Ediyor	7.96	8.25	8.44	8.53	8.82
FROTO	Yükseliş Devam Ediyor	64.86	67.16	67.40	69.46	71.76
GARAN	Yükseliş Devam Ediyor	7.72	8.01	8.22	8.30	8.59
HALKB	Yükseliş Devam Ediyor	5.25	5.39	5.45	5.53	5.68
HEKTS	Yükseliş Devam Ediyor	14.52	15.06	15.28	15.61	16.15
IPEKE	Yükseliş Devam Ediyor	13.51	14.10	14.63	14.69	15.29
ISCTR	Yükseliş Devam Ediyor	4.86	5.04	5.13	5.23	5.41
ISFIN	Yükseliş Devam Ediyor	3.68	3.81	3.93	3.94	4.07
KCHOL	Yükseliş Devam Ediyor	16.99	17.57	17.82	18.15	18.72
KORDS	Yükseliş Devam Ediyor	11.43	11.81	11.86	12.19	12.57
KOZAA	Yükseliş Devam Ediyor	11.29	11.73	12.11	12.18	12.62
KOZAL	Yükseliş Devam Ediyor	70.22	72.46	74.55	74.71	76.95
KRDMD	Yükseliş Devam Ediyor	2.47	2.56	2.59	2.66	2.76
MGROS	Yükseliş Devam Ediyor	32.96	34.02	34.30	35.09	36.15
PETKM	Yükseliş Devam Ediyor	3.48	3.61	3.67	3.74	3.88
PGSUS	Yükseliş Devam Ediyor	57.38	59.08	59.65	60.79	62.49
SAHOL	Yükseliş Devam Ediyor	8.49	8.74	9.00	9.00	9.26
SASA	Yükseliş Devam Ediyor	9.94	10.27	10.33	10.61	10.94
SISE	Yükseliş Devam Ediyor	4.79	4.97	5.03	5.15	5.32
SKBNK	Yükseliş Devam Ediyor	1.23	1.27	1.28	1.31	1.35
SODA	Yükseliş Devam Ediyor	5.58	5.71	5.75	5.85	5.98
TAVHL	Yükseliş Devam Ediyor	19.77	20.29	20.40	20.80	21.31
TCELL	Yükseliş Devam Ediyor	13.64	14.01	14.05	14.39	14.76
THYAO	Yükseliş Devam Ediyor	11.96	12.45	12.53	12.95	13.45
TKFEN	Yükseliş Devam Ediyor	14.53	14.89	15.18	15.24	15.60
TOASO	Yükseliş Devam Ediyor	22.01	22.83	23.58	23.65	24.47
TRKCM	Yükseliş Devam Ediyor	3.18	3.29	3.33	3.39	3.49
TSKB	Yükseliş Devam Ediyor	1.08	1.12	1.15	1.16	1.20
TTKOM	Yükseliş Devam Ediyor	7.45	7.60	7.67	7.75	7.91
TTRAK	Yükseliş Devam Ediyor	60.83	62.29	62.75	63.76	65.22
TUPRS	Yükseliş Devam Ediyor	84.00	87.18	87.90	90.35	93.53
ULKER	Yükseliş Devam Ediyor	22.35	23.06	23.60	23.76	24.46
VAKBN	Yükseliş Devam Ediyor	4.59	4.71	4.77	4.83	4.95
VESTL	Yükseliş Devam Ediyor	12.91	13.46	13.98	14.00	14.54
YATAS	Yükseliş Devam Ediyor	7.25	7.52	7.59	7.79	8.06
YKBNK	Yükseliş Devam Ediyor	2.28	2.37	2.44	2.46	2.55
ZOREN	Yükseliş Devam Ediyor	1.49	1.53	1.54	1.58	1.62



**Genel Müdürlük**

Levent Mah. Levent Cad. No: 45 P.K. 34330 Beşiktaş / İSTANBUL  
+90 212 370 22 22  
[www.alanyatirim.com.tr](http://www.alanyatirim.com.tr)

**Ankara İrtibat Bürosu**

Anafartalar C. Papatya S. No: 2/6-8 Ulus / ANKARA  
+90 312 312 69 80

**İzmir İrtibat Bürosu**

Akdeniz M. Cumhuriyet Bulvarı Çırpıcı İş Merkezi No: 77/402 Konak / İZMİR  
+90 232 445 64 66

[arastirma@alanyatirim.com.tr](mailto:arastirma@alanyatirim.com.tr)

**Yasal Uyarı:** Bu dokümanda yer alan her türlü bilgi, değerlendirme ve yorum güvenilir olduğu düşünülen Alan Yatırım A.Ş. tarafından burada sunulan bilgilerin doğruluğu ve bütünlüğü konusunda makul özen gösterilmiş olmakla beraber, olabilecek hatalar ve eksikliklerden sorumlu değildir. Burada yer alan fiyatlar, veriler ve bilgilerin tam ve doğru olduğu garanti edilemez, içerik haber verilmeksizin değiştirilebilir. Burada yer alan yorum ve tavsiyeler, yorum ve tavsiyede bulunanların kişisel görüşlerine dayanmaktadır. Herhangi bir yatırım aracının alım – satım önerisi ya da getiri vaadi olarak yorumlanmamalıdır. Bu belgede yer alan yatırımla ilgili bilgiler, yorumlar ve tavsiyeler yatırım danışmanlığı kapsamında değildir. Yatırım danışmanlığı hizmeti, yetkili kuruluşlar tarafından kişilerin risk ve getiri tercihleri dikkate alınarak kişiye özel sunulmaktadır. Burada yer alan yorum ve tavsiyeler ise genel niteliktedir. Burada yer alan görüşler, yatırımcının mali durumuna veya risk ve getiri tercihlerine uygun olmayabilir. Bu nedenle, sadece burada yer alan bilgilere dayanarak yatırım kararı verilmesi beklentilere uygun sonuçlar doğurmayabilir. Burada yer alan bilgi, değerlendirme, yorum ve istatistiki şekil ve değerlendirmelerin kullanımı sonucunda ortaya çıkacak doğrudan ve / veya dolaylı zararlardan Alan Yatırım A.Ş. sorumlu olmayacaktır. Tüm hakları saklıdır.