

BIST 100 0.17%	USDTRY -0.20%	EURTRY -0.69%	EURUSD 0.47%	XAUUSD 0.17%	GLDGR 0.40%	BRENT 3.83%	S&P 500 1.60%
102,158 ▲	6.7913 ▼	7.4555 ▼	1.0980 ▲	1,747.70 ▲	381.83 ▲	35.72 ▲	2,966 ▲

**PİYASA GÜNDEMİ**

- Koronavirüs (Kovid-19) Pandemisi
- ABD-Çin Gerilimi
- Yurt Dışı Swap Görüşmeleri
- TCMB Toplantısı

**EKONOMİK TAKVİM**

- **10.30 EUR** Almanya Bileşik PMI (Mayıs)
- **10.30 EUR** Almanya İmalat PMI (Mayıs)
- **11.00 EUR** Euro Bölgesi İmalat PMI (Mayıs)
- **14.00 TRY** TCMB Faiz Kararı
- **15.30 USD** ABD İşsizlik Haklarından Yararlanma Başv.
- **21.30 USD** FED Başkanı Powell'in Konuşması

**PİYASALARIN YÖNÜ**

BIST100...Haftalık Yükselişini Devam Ettirdi...Borsa dün yukarı yönlü hareketini sürdürse de sabah saatlerindeki yukarı yönlü güçlü eğilimi devam ettiremedi. ABD Başkanı Donald Trump'ın Çin karşıtı virüs retorikini sertleştirmesi risk iştahını zayıflattı. İki ülke arasındaki tansiyon yüksek kalmaya devam ediyor. Yeni işlem gününde Asya piyasaları karışık bir seyir izlerken, ABD ve Avrupa hisse senedi vadeliileri ekside. Yurt içi hisse senedi piyasalarının güne yatay başlaması, günün devamında ise haber akışına göre yön arayışına girmesi beklenebilir. Bugün TCMB faiz kararı piyasaların takibinde olacak. Yurt dışında ise PMI verileri ve ABD İşsizlik Haklarından Yararlanma Başvuruları verisi takip edilecek.

USDTRY... TCMB Toplantısı Takip Edilecek...Katar ile halihazırda var olan 5 milyar dolarlık swap anlaşmasının 15 milyar dolara yükseltildiği açıklandı. Hazine ve Maliye Bakanı Berat Albayrak yeni süreçte yerel paralarla ticaret ve swap konusundaki çalışmaların daha etkin yürütüleceğini açıkladı. Swap gelişmeleri piyasa oyuncuları ve fiyatlamalar açısından daha önemli hale geldi. Merkez Bankası faiz kararı öncesinde TL dolar karşısında yatay bir seyir izledi. Bugün yurt içi piyasalar TCMB'nin Para Politikası Kurulu sonrasında açıklayacağı faiz kararını takip edecek. Piyasa medyan beklentisi TCMB'nin politika faizinde 50-100 baz puan indirime gideceği yönünde.

EURTRY...TL Euro Karşısındaki Kayıplarını Telafi Etme Konusundaki Kararlılığını Koruyor... Euro TL kuru yeni işlem gününün ilk saatlerinde 7.44 seviyelerinde işlem görüyor.

EURUSD...Dolar Global Bazda Değer Kazandı...FED tutanakları FED'in koronavirüs pandemisiyle mücadelede uzun vadeli normalleşme planlarını görüştüğünü ortaya koydu. ABD Başkanı Donald Trump'ın virüs salgınından Çin'i sorumlu tutan açıklamalarından sonra Euro Dolar paritesi 100 günlük ortalamasından geri çekildi. Piyasalarda risk algısının zayıflamasıyla birlikte dolar bu hafta ilk defa güç kazandı. Bugün Euro Bölgesi PMI verileri ve ABD İşsizlik Haklarından Yararlanma Başvuruları verisi takip edilecek. Risk iştahındaki zayıflamanın doların global bazda değer kazanmasına destek sağlaması beklenebilir.

XAUUSD...FED Toplantı Tutanakları Takip Edildi...Dün açıklanan FED toplantı tutanakları, Amerikan Merkez Bankası'nın koronavirüs kriziyle mücadelede uzun vadeli bir eylem paketini görüştüğünü ortaya koydu. Toplantı tutanakları Başkan Powell'in açıklamalarını teyit etti. Altının ons fiyatı yeni işlem gününde bir miktar gevşese de likidite bolluğundan destek bulmaya devam ediyor.

GLDGR...380 TL Seviyesinin Altına Sarktı...Altının ons fiyatındaki gerileme ve TL'nin dolar karşısında güçlenmesiyle birlikte gram altın fiyatları 380 TL seviyesinin altına sarktı.

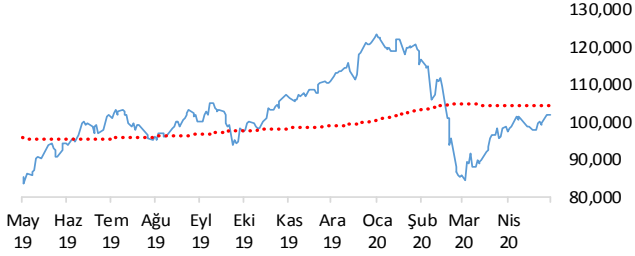
BRENT...Global Talepteki Toparlanmadan Destek Buluyor... Global petrol talebindeki toparlanma eğilimi Brent petrolün varil fiyatlarına destek sağlıyor. Brent petrolün varil fiyatı yeni işlem gününün ilk saatlerinde vadeli piyasalarda 36 \$ seviyelerinde işlem görüyor.

SP500...Trump'ın Çin Hakkındaki Açıklamaları Sonrasında Ekside...ABD'de perakende şirketlerinden gelen olumlu haberlerle birlikte yükselen S&P500 endeksi yeni işlem gününde vadeli piyasalarda Trump'ın açıklamaları sonrasında negatif bir görünüm sergiliyor.

Teknik Analiz

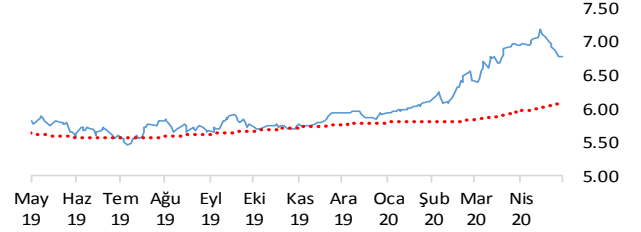
BIST

BIST100 endeksi günü 0.17% değer kazancı ile tamamladı. Teknik olarak BIST100 endeksi orta vadeli yükseliş trendi ve kısa vadeli yükseliş trendi devam etmektedir. Bununla beraber BIST100 endeksinde kısa vadeli direnç seviyeleri 102,500 ve 103,700'de, destek seviyeleri ise 101,300 ve 100,400'de bulunmaktadır.



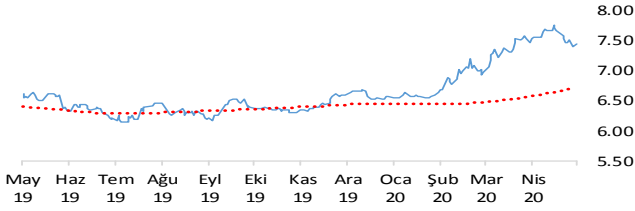
USDTRY

Dolar, Türk Lirası karşısında günü 0.20% değer kazancı ile tamamladı. Teknik olarak Dolar, Türk Lirası karşısında orta vadeli düşüş trendi ve kısa vadeli düşüş trendi devam etmektedir. Bununla beraber USDTRY paritesinde kısa vadeli direnç seviyeleri 6.7900 ve 6.8400'de, destek seviyeleri ise 6.7400 ve 6.6900'de bulunmaktadır.



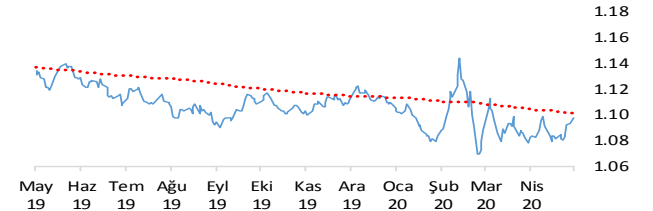
EURTRY

Euro, Türk Lirası karşısında günü 0.69% değer kazancı ile tamamladı. Teknik olarak Euro, Türk Lirası karşısında orta vadeli düşüş trendi ve kısa vadeli düşüş trendi devam etmektedir. Bununla beraber EURTRY paritesinde kısa vadeli direnç seviyeleri 7.4800 ve 7.5400'de, destek seviyeleri ise 7.4300 ve 7.3700'de bulunmaktadır.



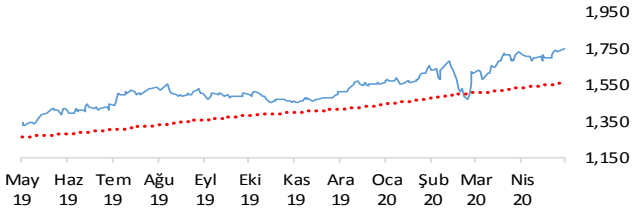
EURUSD

Euro, Dolar karşısında günü 0.47% değer kazancı ile tamamladı. Teknik olarak Euro, Dolar karşısında orta vadeli yükseliş trendi ve kısa vadeli yükseliş trendi devam etmektedir. Bununla beraber EURUSD paritesinde kısa vadeli direnç seviyeleri 1.1000 ve 1.1050'de, destek seviyeleri ise 1.0950 ve 1.0900'de bulunmaktadır.



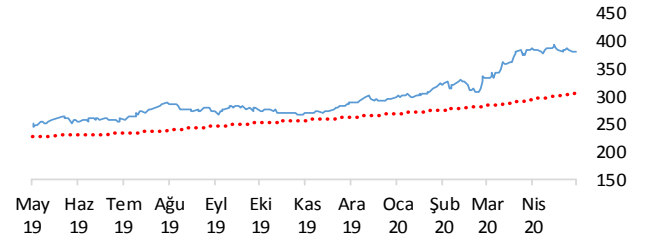
XAUUSD

Altının ons cinsi, günü 0.17% değer kazancı ile tamamladı. Teknik olarak Altının ons cinsi, orta vadeli yükseliş trendi ve kısa vadeli yükseliş trendi içinde bulunmaktadır. Bununla beraber Ons altında kısa vadeli direnç seviyeleri 1,762.00 ve 1,776.00'de, destek seviyeleri ise 1,747.00 ve 1,733.00'de bulunmaktadır.



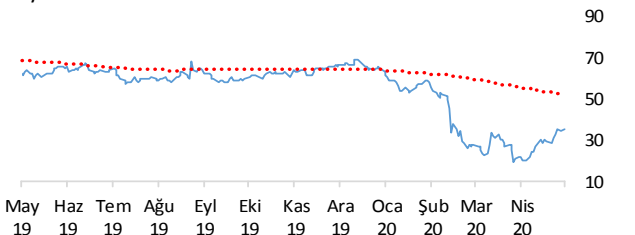
GLDGR

Altın gram cinsi, günü 0.40% değer kazancı ile tamamladı. Teknik olarak Altın gram cinsi, orta vadeli düşüş trendi ve kısa vadeli düşüş trendi içinde bulunmaktadır. Bununla beraber Gram altında kısa vadeli direnç seviyeleri 384.00 ve 387.00'de, destek seviyeleri ise 381.00 ve 379.00'de bulunmaktadır.



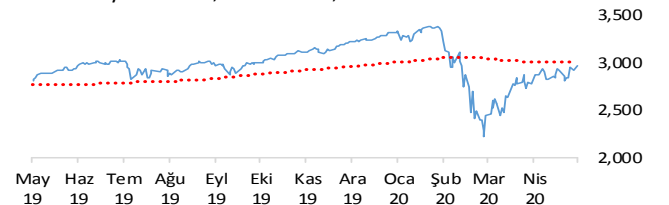
BRENT

Brent Petrol günü 3.83% değer kazancı ile tamamladı. Teknik olarak Brent Petrol orta vadeli yükseliş trendi ve kısa vadeli yükseliş trendi içinde bulunmaktadır. Bununla beraber Brent tipi petrolde kısa vadeli direnç seviyeleri 36.50 ve 38.70'de, destek seviyeleri ise 34.40 ve 32.40'de bulunmaktadır.



S&P 500

S&P500 endeksi günü 1.60% değer kazancı ile tamamladı. Teknik olarak S&P500 endeksi orta vadeli yükseliş trendi ve kısa vadeli yükseliş trendi içinde bulunmaktadır. Bununla beraber S&P500 endeksinde kısa vadeli direnç seviyeleri 2,971.00 ve 3,020.00'de, destek seviyeleri ise 2,922.00 ve 2,760.00'de bulunmaktadır.



İstatistikler

Global Makro Veriler	Politika Faizi	Enflasyon	Büyüme
ABD	0.25%	0.30%	0.30%
AB	0.00%	0.40%	-3.30%
Japonya	-0.10%	0.40%	-0.70%
Türkiye	8.75%	10.94%	6.00%
Güney Afrika	3.25%	3.51%	3.40%
Brezilya	3.00%	2.40%	1.70%
Rusya	0.25%	0.90%	1.50%
Meksika	6.00%	2.15%	-1.60%
Endonezya	4.50%	2.67%	2.97%
Hindistan	4.40%	5.84%	4.70%

Pariteler	Günlük	Aylık	Yıllık
EURUSD	0.2%	0.9%	-1.8%
USDTRY	-0.1%	-2.2%	12.1%
EURTRY	-0.3%	-1.4%	10.1%
USDJPY	0.1%	0.0%	-2.6%
GBPUSD	-0.3%	-1.9%	-4.0%
USDZAR	0.3%	-4.6%	25.0%
USDRUB	0.2%	-5.3%	10.6%
USDBRL	0.1%	7.1%	41.0%
USDIDR	0.2%	-5.5%	1.9%
USDMXN	0.2%	-3.4%	22.2%
USDINR	0.3%	-1.2%	8.8%
USDARS	0.0%	3.0%	51.7%
USDCNY	0.2%	0.4%	2.9%
USDKRW	0.3%	0.8%	3.2%

Emtia - Uluslararası Piyasalar	Günlük	Aylık	Yıllık
Brent Petrol	2.1%	43.0%	-49.5%
Altın Ons	-0.3%	2.7%	36.7%
Doğalgaz	-0.8%	-7.6%	-28.3%
Gümüş	-1.6%	12.7%	19.4%
Alüminyum	0.0%	0.3%	-38.0%
Buğday	0.5%	-5.7%	7.8%
Şeker	3.3%	9.3%	-5.1%
Kakao	-1.3%	1.9%	-1.8%
Kahve	-1.0%	-8.1%	14.1%
Pamuk	-1.2%	6.5%	-14.5%

Yaklaşan Merkez Bankası Toplantı Tarihleri	Tarih
Türkiye Cumhuriyet Merkez Bankası	21 Mayıs
Kanada Merkez Bankası	3 Haziran
Avrupa Merkez Bankası (ECB)	4 Haziran
Amerikan Merkez Bankası (FED)	10 Haziran
Japonya Merkez Bankası (BOJ)	16 Haziran
Brezilya Merkez Bankası	17 Haziran

BIST Piyasa Verileri	TL	USD
BIST100 Endeksi	97,792	13,781
Piyasa Değeri	1,057,521	149,040
Halka Açık Piyasa Değeri	269,146	37,932
Günlük İşlem Hacmi	15,347	2,163
Ortalama İşlem Hacmi	18,336	2,639
Yabancı Payı		56%

Borsa Performansları	Günlük	Aylık	Yıllık
BIST 100	0.2%	3.3%	19.8%
ABD - S&P 500	1.7%	5.3%	3.7%
Almanya - DAX	1.3%	5.1%	-7.6%
Gelişen Ülkeler	0.7%	3.6%	-6.8%
Çin - Shanghai Composite	0.0%	1.1%	-0.8%
Japonya - Nikkei	0.1%	4.9%	-3.1%
Meksika - Windex	0.6%	5.1%	-16.4%
Brezilya - Wibra	0.7%	2.9%	-14.9%
Rusya - Micex	-1.4%	1.4%	-2.1%
G.Afrika - Wizaaf	0.5%	8.3%	-9.0%
G.Kore Kospi	0.5%	5.4%	-3.0%
Hong Kong - Hang Seng	0.0%	0.3%	-11.8%
Hindistan - Sensex	0.9%	-1.8%	-20.3%
Endonezya - Jakarta	-0.1%	-0.7%	-23.6%

BIST - Artan	Fiyat	Değişim
BRISA	10.26	10.0%
AYGAZ	11.60	10.0%
ADANA	12.19	9.9%
GUSGR	3.31	7.5%
YATAS	7.63	6.4%

BIST - Azalanlar	Fiyat	Değişim
ENJSA	7.89	-4.3%
PGSUS	53.00	-3.7%
BIMAS	60.00	-3.4%
KLMSN	18.00	-2.7%
ECILC	5.66	-2.1%

BIST - İşlem Hacmi	Fiyat	TL mn
ALKIM	13.25	1,087
ASELS	29.60	890
THYAO	10.88	719
GARAN	7.71	697
MGROS	34.24	585

Aşağıdaki tabloda, BIST 100, BIST100 dışı ve İkili İşlem başlığı altında hisselerin fiyat hareketleri bazında orta vadeli trend durumları sayısal analiz sonuçlarına göre belirtilmiştir. Destek ve direnç seviyeleri hisselerin volatiliteleri dikkate alınarak istatistiksel metotlara göre belirlenmiştir. BIST100 ve BIST100 dışı hisseler, Borsa İstanbul piyasa yapılanması bazında "Yıldız Pazar 1-2" ve "Ana Pazar 1" den oluşmaktadır. Bir hisse senedinin veya ikili işlemin yükselişe ve düşüşe başlayanlar listesinde yer alması orta vadeli yeni bir trend başlangıcı olarak değerlendirilebilir.

Endeks	Son Durum	Destek 2	Destek 1	Kapanış	Direnç 1	Direnç 2
BIST 100	Yükseliş trendi devam etmekte	98,364	100,892	102,158	103,420	105,949
BIST 30 VIOP		113,600	116,600	118,025	119,500	122,400

ORTA VADELİ TREND											
Endeks 100 Yükselişe Başlayanlar						Endeks 100 Düşüşe Başlayanlar					
	Destek 2	Destek 1	Kapanış	Direnç 1	Direnç 2		Destek 2	Destek 1	Kapanış	Direnç 1	Direnç 2
CCOLA	36.00	36.85	37.66	37.71	38.57	ENKAI	5.72	5.95	6.12	6.18	6.41
SODA	5.58	5.72	5.82	5.86	5.99						
TAVHL	17.83	18.28	18.48	18.73	19.18						
TRKCM	3.12	3.22	3.29	3.32	3.42						
Endeks 100 Dışı Yükselişe Başlayanlar						Endeks 100 Dışı Düşüşe Başlayanlar					
	Destek 2	Destek 1	Kapanış	Direnç 1	Direnç 2		Destek 2	Destek 1	Kapanış	Direnç 1	Direnç 2
ADEL	11.62	11.98	12.15	12.35	12.72						
BJKAS	1.99	2.10	2.13	2.20	2.31						
FENER	9.89	10.18	10.46	10.46	10.75						
İkili İşlem Yükselişe Başlayanlar						İkili İşlem Düşüşe Başlayanlar					
	Destek 2	Destek 1	Kapanış	Direnç 1	Direnç 2		Destek 2	Destek 1	Kapanış	Direnç 1	Direnç 2
Birinci Hisse VIOP'ta Al - İkinci Hisse VIOP'ta Sat						Birinci Hisse VIOP'ta Sat - İkinci Hisse VIOP'ta Al					
						EREGL-XU030	0.1435	0.1461	0.1486	0.1511	0.1536
						GARAN-VAKBN	1.5959	1.6270	1.6581	1.6892	1.7202

Endeks 50 Trend Takibi	Trend	Destek 2	Destek 1	Kapanış	Direnç 1	Direnç 2
BIST 100	Yükseliş trendi devam etmekte	98364.05	100892.24	102157.53	103420.43	105948.62
AEFES	Düşüş Devam Ediyor	16.77	17.22	17.39	17.67	18.12
AGHOL	Yükseliş Devam Ediyor	15.70	16.12	16.48	16.55	16.98
AKBNK	Düşüş Devam Ediyor	5.31	5.50	5.50	5.68	5.87
ALARK	Yükseliş Devam Ediyor	4.60	4.76	4.83	4.93	5.09
ANACM	Yükseliş Devam Ediyor	3.94	4.08	4.19	4.23	4.37
ARCLK	Düşüş Devam Ediyor	14.68	15.21	15.35	15.74	16.27
ASELS	Yükseliş Devam Ediyor	27.90	28.96	29.60	30.02	31.09
BIMAS	Yükseliş Devam Ediyor	57.71	58.98	60.00	60.25	61.52
CCOLA	Yeni Yükseliş Başladı	36.00	36.85	37.66	37.71	38.57
DOHOL	Yükseliş Devam Ediyor	1.83	1.91	1.92	1.98	2.06
EKGYO	Yükseliş Devam Ediyor	1.33	1.36	1.37	1.39	1.42
ENJSA	Yükseliş Devam Ediyor	7.70	7.85	7.89	8.00	8.14
ENKAI	Yeni Düşüş Başladı	5.72	5.95	6.12	6.18	6.41
EREGL	Yükseliş Devam Ediyor	7.42	7.70	7.97	7.98	8.25
FROTO	Yükseliş Devam Ediyor	57.16	59.27	60.90	61.37	63.47
GARAN	Düşüş Devam Ediyor	7.19	7.47	7.71	7.76	8.04
HALKB	Yükseliş Devam Ediyor	5.03	5.17	5.28	5.31	5.46
HEKTS	Yükseliş Devam Ediyor	12.98	13.47	13.95	13.95	14.44
IPEKE	Yükseliş Devam Ediyor	12.48	13.02	13.39	13.57	14.12
ISCTR	Düşüş Devam Ediyor	4.48	4.66	4.82	4.83	5.01
ISFIN	Yükseliş Devam Ediyor	3.79	3.91	4.01	4.04	4.17
KCHOL	Yükseliş Devam Ediyor	14.55	15.06	15.08	15.57	16.08
KORDS	Yükseliş Devam Ediyor	10.62	10.98	11.30	11.35	11.71
KOZAA	Yükseliş Devam Ediyor	11.34	11.79	12.15	12.24	12.68
KOZAL	Yükseliş Devam Ediyor	72.32	74.56	74.90	76.80	79.05
KRDMD	Yükseliş Devam Ediyor	2.27	2.36	2.44	2.45	2.55
MGROS	Yükseliş Devam Ediyor	33.03	34.06	34.24	35.09	36.13
PETKM	Yükseliş Devam Ediyor	3.26	3.39	3.50	3.52	3.65
PGSUS	Yükseliş Devam Ediyor	50.71	52.21	53.00	53.72	55.22
SAHOL	Yükseliş Devam Ediyor	8.01	8.26	8.34	8.50	8.75
SASA	Yükseliş Devam Ediyor	9.88	10.20	10.21	10.53	10.85
SISE	Yükseliş Devam Ediyor	4.72	4.89	5.02	5.07	5.24
SKBNK	Yükseliş Devam Ediyor	1.03	1.07	1.08	1.10	1.14
SODA	Yeni Yükseliş Başladı	5.58	5.72	5.82	5.86	5.99
TAVHL	Yeni Yükseliş Başladı	17.83	18.28	18.48	18.73	19.18
TCELL	Yükseliş Devam Ediyor	13.30	13.67	13.88	14.03	14.40
THYAO	Yükseliş Devam Ediyor	10.30	10.73	10.88	11.16	11.59
TKFEN	Düşüş Devam Ediyor	12.91	13.23	13.53	13.56	13.89
TOASO	Yükseliş Devam Ediyor	19.84	20.58	21.16	21.32	22.06
TRKCM	Yeni Yükseliş Başladı	3.12	3.22	3.29	3.32	3.42
TSKB	Yükseliş Devam Ediyor	1.00	1.04	1.05	1.08	1.11
TTKOM	Yükseliş Devam Ediyor	7.54	7.69	7.70	7.85	8.00
TTRAK	Yükseliş Devam Ediyor	59.30	60.73	61.30	62.16	63.59
TUPRS	Düşüş Devam Ediyor	76.06	79.05	80.70	82.04	85.03
ULKER	Yükseliş Devam Ediyor	22.86	23.56	23.96	24.26	24.96
VAKBN	Yükseliş Devam Ediyor	4.50	4.62	4.65	4.74	4.86
VESTL	Yükseliş Devam Ediyor	12.63	13.14	13.30	13.65	14.16
YATAS	Yükseliş Devam Ediyor	7.15	7.40	7.63	7.66	7.92
YKBNK	Yükseliş Devam Ediyor	2.08	2.17	2.18	2.25	2.33
ZOREN	Yükseliş Devam Ediyor	1.30	1.34	1.35	1.38	1.42



Genel Müdürlük

Levent Mah. Levent Cad. No: 45 P.K. 34330 Beşiktaş / İSTANBUL

+90 212 370 22 22

www.alanyatirim.com.tr

Ankara İrtibat Bürosu

Anafartalar C. Papatya S. No: 2/6-8 Ulus / ANKARA

+90 312 312 69 80

İzmir İrtibat Bürosu

Akdeniz M. Cumhuriyet Bulvarı Çırpıcı İş Merkezi No: 77/402 Konak / İZMİR

+90 232 445 64 66

arastirma@alanyatirim.com.tr

Yasal Uyarı: Bu dokümanda yer alan her türlü bilgi, değerlendirme ve yorum güvenilir olduğu düşünülen Alan Yatırım A.Ş. tarafından burada sunulan bilgilerin doğruluğu ve bütünlüğü konusunda makul özen gösterilmiş olmakla beraber, olabilecek hatalar ve eksikliklerden sorumlu değildir. Burada yer alan fiyatlar, veriler ve bilgilerin tam ve doğru olduğu garanti edilemez, içerik haber verilmeksizin değiştirilebilir. Burada yer alan yorum ve tavsiyeler, yorum ve tavsiyede bulunanların kişisel görüşlerine dayanmaktadır. Herhangi bir yatırım aracının alım – satım önerisi ya da getiri vaadi olarak yorumlanmamalıdır. Bu belgede yer alan yatırımla ilgili bilgiler, yorumlar ve tavsiyeler yatırım danışmanlığı kapsamında değildir. Yatırım danışmanlığı hizmeti, yetkili kuruluşlar tarafından kişilerin risk ve getiri tercihleri dikkate alınarak kişiye özel sunulmaktadır. Burada yer alan yorum ve tavsiyeler ise genel niteliktedir. Burada yer alan görüşler, yatırımcının mali durumuna veya risk ve getiri tercihlerine uygun olmayabilir. Bu nedenle, sadece burada yer alan bilgilere dayanarak yatırım kararı verilmesi beklentilere uygun sonuçlar doğurmayabilir. Burada yer alan bilgi, değerlendirme, yorum ve istatistiki şekil ve değerlendirmelerin kullanımı sonucunda ortaya çıkacak doğrudan ve / veya dolaylı zararlardan Alan Yatırım A.Ş. sorumlu olmayacaktır. Tüm hakları saklıdır.