

BIST 100	0.09%	USDTRY	0.69%	EURTRY	0.36%	EURUSD	0.33%	XAUUSD	0.92%	GLDGR	0.27%	BRENT	-2.36%	S&P 500	0.01%
1,212	▲	7.8118	▲	9.2679	▲	1.1860	▲	1,924.73	▲	483.43	▲	41.98	▼	3,433	▲

**PİYASA GÜNDEMİ**

- TCMB Faiz Kararı
- Koronavirüs Vaka Sayılarındaki Artış ve Karantina Önlemleri
- Jeopolitik Gerilimler
- ABD Başkanlık Seçimleri
- ABD Mali Teşvik Paketi

**EKONOMİK TAKVİM**

- **09.00 EUR** Almanya GFK Tüketici Güven Endeksi (Kasım)
- **12.25 GBP** Bank of England Başkanı Bailey Konuşuyor
- **14.00 TRY** TCMB Faiz Kararı
- **15.30 USD** ABD İşsizlik Haklarından Yararlanma Başvuruları
- **17.00 USD** ABD Mevcut Ev Satışları

**PİYASALARIN YÖNÜ**

BIST100... TCMB Toplantısı Gündemde Öne Çıkıyor... BIST100 endeksi TCMB toplantısı öncesinde bankacılık hisselerindeki hareketin öncülüğünde son 8.5 ayın zirvesinde güne başladıktan sonra akşam saatlerinde gelen satışların etkisinde günü yataya yakın tamamladı. ABD’de mali teşvik paketi belirsizliği sürerken taraflardan gelen yapıcı açıklamalar koronavirüs vaka sayılarında artışa rağmen hisse senedi piyasalarına can suyu oluyor. Bugün piyasaların en önemli gündem maddesi TCMB’nin faiz kararı olacak. Politika faiz oranında artışa gidileceğine neredeyse kesin gözüyle bakılıyor. 100 veya 200 baz puanlık bir faiz artırımını hâlihazırda piyasada fiyatlanmış durumda, bu bandın dışında gelebilecek bir kararın yeni bir fiyatlamaya getirmesi beklenebilir. Endekste 1,225 puanın üzerindeki kapanışların gerçekleşmesi durumunda 1,240 seviyeleri gündeme gelebilir, geri çekilmelerde ise 1,200 puan seviyeleri destek işlevi görecektir.

USDTRY... Bugünkü Faiz Kararı Kur Tarafındaki Dengelenme Açısından Önem Taşıyor... Dolar TL kuru Para Politikası Kurulu toplantısı öncesinde yatırımcı algısında iyileşme ve doların global bazda değer kaybetmesiyle birlikte 7.81 seviyelerine kadar geriledi. TCMB’nin politika faizi olan 1 hafta vadeli repo faiz oranını 200 baz puan yükselterek %12.25 seviyesine çekmesi bekleniyor. Piyasadaki iyimserlik iyiden iyiye belirginleşirken jeopolitik haber akışı gündemde öne çıkma fırsatı bulamıyor. Dolar TL kurunda geri çekilmelerde 7.80 ve 7.78 seviyeleri takip edilecektir. Yukarı yönlü hareketlerde ise 7.88 ve 7.95 seviyeleri önemli direnç noktaları olarak takip edilecektir.

EURTRY...9.30 Seviyesinin Altında... TCMB’nin politika faizinde 200 baz puan faiz artışına gideceği beklentileri TL varlıklar üzerinde koruma kalkanı yarattı. Euro TL kuru son 2 haftadır 9.30 seviyesinde direnç oluşturdu.

EURUSD... Dolar Risk İştahındaki Artıştan Olumsuz Etkilendi... ABD’de 3 Kasım tarihinde gerçekleştirilecek başkanlık seçimlerine çok kısa bir süre kala Demokratlar ve Cumhuriyetçiler teşvik paketi konusundaki temaslarını sürdürüyorlar. Teşvik paketinin büyüklüğü dahi henüz netleşmiş değil ama piyasalar Washington’daki politika yapıcıların mali teşvik konusunda uzlaşma sağlayacağına yönelik inancını koruyor. Teşvik paketi iyimserliğiyle Ekim ayının en yüksek seviyesini test eden parite, FBI Direktörünün Rusya ve İran’ın ABD seçimlerine müdahale çabasında olduklarını açıklaması sonrasında 1.1830 seviyelerine geri çekildi.

XAUUSD ...FBI Direktörünün Açıklamaları Sonrasında Geriledi... ABD’deki mali teşvik paketine ilişkin olumlu haberler geldikçe dolardaki değer kaybına paralel olarak altın fiyatlarının yükseldiğini gördük. ABD Başkanı Donald Trump’ın Demokratları teşvik paketi konusunda isteksiz olmakla suçlaması ve FBI direktörünün Rusya tarafından seçimlere müdahale edilmeye çalışıldığı açıklamalarıyla dolar güçlenirken altının ons fiyatı 1,914 \$ seviyelerine çekildi. ABD’deki seçim belirsizliği ve dolardaki değer kaybının altın fiyatlarına destek olmayı sürdürmesi beklenebilir.

GAUTRY... 480 TL Seviyesi Üzerinde Tutundu... Gram altın TL’deki güçlenmeye rağmen ons fiyatından destek bulmaya devam etti.

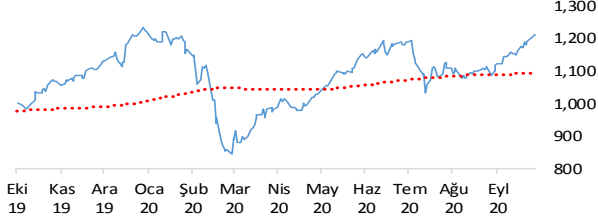
BRENT... Stoklar Sürpriz Bir Şekilde Arttı... ABD’de mali teşvik paketinin yarattığı iyimserlikle yükselen petrol fiyatları 41-42 \$ seviyelerinde dengelenme çabasında olduğu görülüyor. Gelecek ay gerçekleştirilecek OPEC+ toplantısında grubun üretim kesintilerine devam edip etmeyeceği belirsizliğini koruyor. Stok verilerine ve haber akışlarına bağlı olarak dar bant hareketinin devam etmesi beklenebilir.

SP500... FBI Direktörünün Açıklamaları Sonrasında Geriledi... S&P500 endeksi Demokrat ve Cumhuriyetçilerin teşvik paketi konusunda anlaşmaya yakın oldukları haberiyle birlikte güne artıda başladıktan sonra, ABD istihbaratından bir yetkilinin Rusya ve İran’ın başkanlık seçimlerine müdahale etmeye çalıştıkları haberinin etkisinde geriledi. Mali teşvik paketi konusunda somut bir ilerleme olmadığı sürece endeksin siyasi istikrarsızlık kaynaklı haberlere negatif tepki vermeye devam etmesi beklenebilir. 3.çeyrek bilançoları açıklanmaya devam ederken, hisse bazında ayrışmalar gözlemleniyor. Netflix’in üye sayısı beklentilerin altında gelirken, sosyal medya uygulaması Snapchat ise piyasa kar beklentilerini aştı.

Teknik Analiz

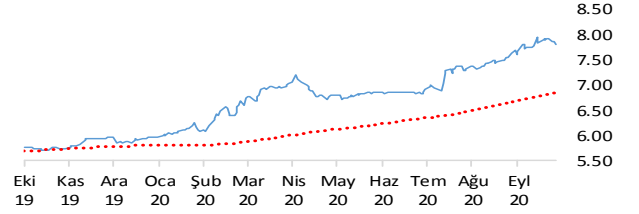
BIST

BIST100 endeksi günü 0.09% değer kazancı ile tamamladı. Teknik olarak BIST100 endeksi orta vadeli yükseliş trendi ve kısa vadeli yükseliş trendi devam etmektedir. Bununla beraber BIST100 endeksinde kısa vadeli direnç seviyeleri 1,210 ve 1,220'de, destek seviyeleri ise 1,210 ve 1,200'de bulunmaktadır.



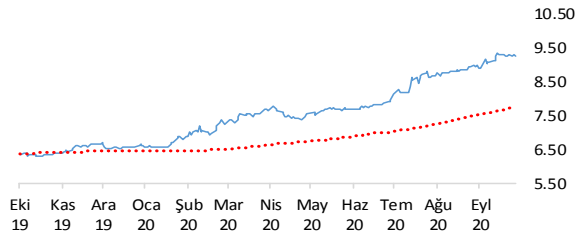
USDTRY

Dolar, Türk Lirası karşısında günü 0.69% değer kaybı ile tamamladı. Teknik olarak Dolar, Türk Lirası karşısında orta vadeli 7.8298'deki önemli desteğini aşağı yönlü kırarken kısa vadeli düşüş trendi devam etmektedir. Bununla beraber USDTRY paritesinde kısa vadeli direnç seviyeleri 7.8500 ve 7.7300'de, destek seviyeleri ise 7.7900 ve 7.7300'de bulunmaktadır.



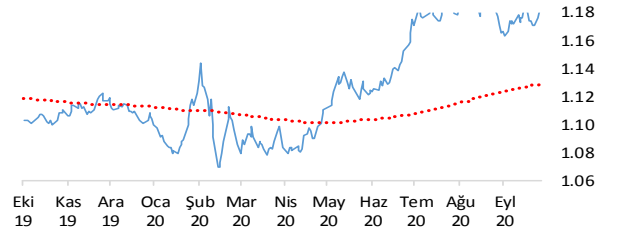
EURTRY

Euro, Türk Lirası karşısında günü 0.36% değer kaybı ile tamamladı. Teknik olarak Euro, Türk Lirası karşısında orta vadeli yükseliş trendi sürmekle birlikte kısa vadeli 9.2970'deki önemli desteğini aşağı yönlü kırdı. Bununla beraber EURTRY paritesinde kısa vadeli direnç seviyeleri 9.2900 ve 9.3600'de, destek seviyeleri ise 9.2200 ve 9.1500'de bulunmaktadır.



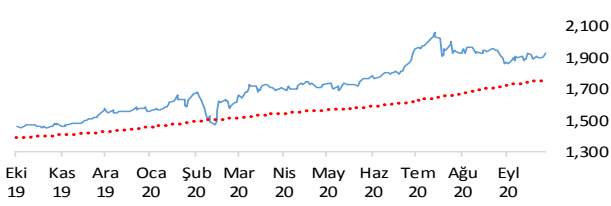
EURUSD

Euro, Dolar karşısında günü 0.33% değer kazancı ile tamamladı. Teknik olarak Euro, Dolar karşısında orta vadeli yükseliş trendi ve kısa vadeli yükseliş trendi devam etmektedir. Bununla beraber EURUSD paritesinde kısa vadeli direnç seviyeleri 1.1880 ve 1.1930'de, destek seviyeleri ise 1.1840 ve 1.1800'de bulunmaktadır.



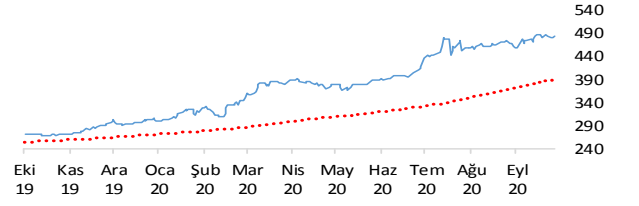
XAUUSD

Altının ons cinsi, günü 0.92% değer kazancı ile tamamladı. Teknik olarak Altının ons cinsi, orta vadeli yükseliş trendi ve kısa vadeli yükseliş trendi içinde bulunmaktadır. Bununla beraber Ons altında kısa vadeli direnç seviyeleri 1,939.00 ve 1,957.00'de, destek seviyeleri ise 1,921.00 ve 1,904.00'de bulunmaktadır.



GLDGR

Altın gram cinsi, günü 0.27% değer kazancı ile tamamladı. Teknik olarak Altın gram cinsi, orta vadeli yükseliş trendi, kısa vadeli düşüş trendi içinde bulunmaktadır. Bununla beraber Gram altında kısa vadeli direnç seviyeleri 484.00 ve 489.00'de, destek seviyeleri ise 478.00 ve 473.00'de bulunmaktadır.



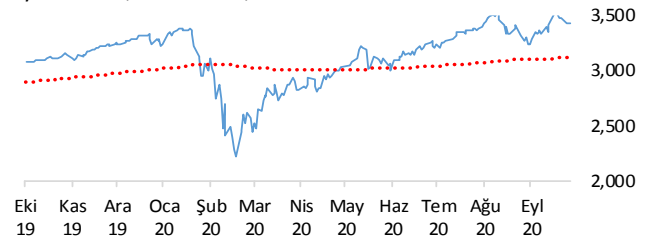
BRENT

Brent Petrol günü 2.36% değer kaybı ile tamamladı. Teknik olarak Brent Petrol orta vadeli 42.51'deki önemli desteğini aşağı yönlü kırarken kısa vadeli düşüş trendi içinde bulunmaktadır. Bununla beraber Brent tipi petrolde kısa vadeli direnç seviyeleri 42.10 ve 43.20'de, destek seviyeleri ise 41.10 ve 40.20'de bulunmaktadır.



S&P 500

S&P500 endeksi günü 0.01% değer kazancı ile tamamladı. Teknik olarak S&P500 endeksi orta vadeli yükseliş trendi, kısa vadeli düşüş trendi içinde bulunmaktadır. Bununla beraber S&P500 endeksinde kısa vadeli direnç seviyeleri 3,455.00 ve 3,489.00'de, destek seviyeleri ise 3,420.00 ve 2,760.00'de bulunmaktadır.



İstatistikler

Global Makro Veriler	Politika Faizi	Enflasyon	Büyüme
ABD	0.25%	1.40%	-9.00%
AB	0.00%	-0.30%	-14.70%
Japonya	-0.10%	0.20%	-9.90%
Türkiye	10.25%	11.75%	-9.90%
Güney Afrika	2.25%	2.30%	-16.50%
Brezilya	2.00%	3.14%	-11.40%
Rusya	4.25%	3.70%	-8.00%
Meksika	4.25%	4.01%	-18.70%
Endonezya	4.00%	1.42%	-5.32%
Hindistan	0.00%	0.10%	-18.90%

Pariteler	Günlük	Aylık	Yıllık
EURUSD	0.1%	0.7%	6.5%
USDTRY	0.1%	2.4%	34.6%
EURTRY	0.0%	3.2%	43.4%
USDJPY	0.1%	0.0%	-3.5%
GBPUSD	-0.1%	2.5%	2.1%
USDZAR	0.4%	-2.6%	12.1%
USDRUB	0.5%	1.2%	20.9%
USDBRL	0.1%	3.6%	37.3%
USDIDR	0.4%	-0.8%	4.9%
USDMXN	0.3%	-0.9%	10.5%
USDINR	-0.1%	0.1%	3.9%
USDARS	0.0%	2.8%	32.3%
USDCNY	0.2%	-2.1%	-5.8%
USDKRW	0.1%	-2.7%	-3.3%

Emtia - Uluslararası Piyasalar	Günlük	Aylık	Yıllık
Brent Petrol	-0.4%	-0.8%	-29.9%
Ons Altın	-0.5%	0.1%	28.8%
Doğalgaz	-0.4%	27.6%	41.2%
Gümüş	-0.6%	0.8%	42.1%
Alüminyum	-0.6%	4.3%	6.6%
Buğday	-1.0%	12.4%	20.4%
Şeker	-0.4%	10.3%	18.9%
Kakao	1.7%	-7.8%	-1.0%
Kahve	-1.4%	-7.6%	4.6%
Pamuk	0.1%	9.0%	10.0%

Yaklaşan Merkez Bankası Toplantı Tarihleri	Tarih
Türkiye Cumhuriyet Merkez Bankası (TCMB)	22 Ekim
Rusya Merkez Bankası (CBR)	23 Ekim
Kanada Merkez Bankası (BOC)	28 Ekim
Brezilya Merkez Bankası (BCB)	28 Ekim
Avrupa Merkez Bankası (ECB)	29 Ekim
ABD Merkez Bankası (FED)	5 Kasım

BIST Piyasa Verileri	TL	USD
BIST100 Endeksi	1,212	154
Piyasa Değeri	1,542,092	195,796
Halka Açık Piyasa Değeri	362,391	46,012
Günlük İşlem Hacmi	35,391	4,494
Ortalama İşlem Hacmi	31,433	4,036
Yabancı Payı		48%

Borsa Performansları	Günlük	Aylık	Yıllık
BIST 100	0.1%	11.5%	23.8%
ABD - S&P 500	-0.2%	4.7%	14.7%
Almanya - DAX	-1.4%	0.1%	-1.5%
Gelişen Ülkeler	0.4%	4.4%	10.0%
Çin - Shanghai Composite	-0.6%	-0.4%	11.8%
Japonya - Nikkei	-0.7%	0.5%	4.1%
Meksika - Windex	1.3%	8.8%	-11.0%
Brezilya - Wibra	0.0%	3.5%	-7.2%
Rusya - Micex	-1.4%	0.0%	-8.6%
G.Afrika - Wizaaf	0.8%	6.3%	-5.4%
G.Kore - Kospi	-1.1%	-1.9%	12.3%
Hong Kong - Hang Seng	-0.1%	3.2%	-7.7%
Hindistan - Sensex	-0.2%	6.8%	4.3%
Endonezya - Jakarta	-0.3%	1.6%	-18.4%

BIST - Artan	Fiyat	Değişim
KARTN	1,023.40	10.0%
AKSGY	4.59	9.8%
TSKB	1.69	9.7%
FROTO	96.30	4.0%
ISMEN	10.65	3.8%

BIST - Azalanlar	Fiyat	Değişim
DEVA	21.54	-3.8%
KERVIT	7.07	-3.8%
KAREL	19.21	-3.8%
SKBNK	1.97	-3.4%
DOAS	18.53	-3.2%

BIST - İşlem Hacmi	Fiyat	TL mn
GARAN	7.53	1,509
TURSG	6.25	1,308
SISE	6.96	1,117
TCELL	16.60	844
ODAS	3.42	842

Aşağıdaki tabloda, BIST 100, BIST100 dışı ve İkili İşlem başlığı altında hisselerin fiyat hareketleri bazında orta vadeli trend durumları sayısal analiz sonuçlarına göre belirtilmiştir. Destek ve direnç seviyeleri hisselerin volatiliteleri dikkate alınarak istatistiksel metotlara göre belirlenmiştir. BIST100 ve BIST100 dışı hisseler, Borsa İstanbul piyasa yapılanması bazında Yıldız ve Ana Pazardan oluşmaktadır. Bir hisse senedinin veya ikili işlemin yükseliş ve düşüş başlangıçları listesine yer alması orta vadeli yeni bir trend başlangıcı olarak değerlendirilebilir.

Endeks	Son Durum	Destek 2	Destek 1	Kapanış	Direnç 1	Direnç 2
BIST 100	Yükseliş trendi devam etmekte	1,172	1,202	1,212	1,232	1,261
BIST 30 VIOP		1,297	1,330	1,341	1,363	1,397

ORTA VADELİ TREND											
Endeks 100 Yükseliş Başlayanlar						Endeks 100 Düşüş Başlayanlar					
Endeks	Destek 2	Destek 1	Kapanış	Direnç 1	Direnç 2	Endeks	Destek 2	Destek 1	Kapanış	Direnç 1	Direnç 2
BIMAS	68.00	69.53	70.15	71.05	72.58	PGSUS	43.95	45.28	46.30	46.60	47.93
						TUPRS	75.06	77.99	80.15	80.93	83.86
Endeks 100 Dışı Yükseliş Başlayanlar						Endeks 100 Dışı Düşüş Başlayanlar					
Endeks	Destek 2	Destek 1	Kapanış	Direnç 1	Direnç 2	Endeks	Destek 2	Destek 1	Kapanış	Direnç 1	Direnç 2
						JANTS	177.00	182.15	183.60	187.30	192.45
						OZRDN	6.54	6.78	6.89	7.02	7.26
						DGGYO	9.29	9.66	9.91	10.02	10.38
						DOBUR	19.74	20.58	21.00	21.42	22.26
						EGPRO	20.26	21.06	21.30	21.86	22.66
						ARENA	34.46	35.61	36.00	36.75	37.90
İkili İşlem Yükseliş Başlayanlar						İkili İşlem Düşüş Başlayanlar					
Endeks	Destek 2	Destek 1	Kapanış	Direnç 1	Direnç 2	Endeks	Destek 2	Destek 1	Kapanış	Direnç 1	Direnç 2
Birinci Hisse VIOP'ta Al - İkinci Hisse VIOP'ta Sat						Birinci Hisse VIOP'ta Sat - İkinci Hisse VIOP'ta Al					

Endeks 50 Trend Takibi	Trend	Destek 2	Destek 1	Kapanış	Direnç 1	Direnç 2
BIST 100	Yükseliş trendi devam etmekte	1171.58	1201.55	1211.51	1231.52	1261.49
AEFES	Yükseliş Devam Ediyor	21.68	22.28	22.60	22.87	23.47
AKBNK	Yükseliş Devam Ediyor	5.15	5.33	5.40	5.51	5.69
ALARK	Yükseliş Devam Ediyor	5.91	6.12	6.14	6.33	6.53
ALKIM	Yükseliş Devam Ediyor	14.44	14.84	15.08	15.25	15.66
ARCLK	Yükseliş Devam Ediyor	26.56	27.52	28.12	28.47	29.43
ASELS	Yükseliş Devam Ediyor	16.78	17.44	18.07	18.10	18.76
BIMAS	Yeni Yükseliş Başladı	68.00	69.53	70.15	71.05	72.58
CCOLA	Yükseliş Devam Ediyor	51.16	52.38	52.85	53.60	54.82
DOHOL	Yükseliş Devam Ediyor	2.36	2.46	2.46	2.55	2.65
ECILC	Yükseliş Devam Ediyor	6.52	6.76	6.95	7.01	7.25
EKGYO	Yükseliş Devam Ediyor	1.87	1.91	1.93	1.96	2.00
ENJSA	Yükseliş Devam Ediyor	9.24	9.41	9.50	9.58	9.76
EREGL	Yükseliş Devam Ediyor	9.42	9.76	9.89	10.10	10.43
GARAN	Yükseliş Devam Ediyor	7.12	7.39	7.53	7.65	7.92
GUBRF	Yükseliş Devam Ediyor	33.50	34.90	35.32	36.30	37.70
HALKB	Yükseliş Devam Ediyor	5.02	5.16	5.18	5.29	5.43
HEKTS	Yükseliş Devam Ediyor	13.15	13.64	13.80	14.13	14.62
IPEKE	Yükseliş Devam Ediyor	11.46	11.96	12.29	12.46	12.96
ISCTR	Yükseliş Devam Ediyor	5.45	5.65	5.77	5.86	6.06
ISFIN	Yükseliş Devam Ediyor	3.98	4.12	4.19	4.25	4.39
ISGYO	Yükseliş Devam Ediyor	2.05	2.11	2.13	2.16	2.22
KCHOL	Yükseliş Devam Ediyor	14.84	15.35	15.46	15.87	16.39
KOZAA	Yükseliş Devam Ediyor	13.05	13.54	13.72	14.02	14.51
KOZAL	Yükseliş Devam Ediyor	77.76	80.13	80.90	82.51	84.89
KRDMD	Yükseliş Devam Ediyor	3.51	3.65	3.65	3.78	3.92
MGROS	Yükseliş Devam Ediyor	41.52	42.85	43.50	44.19	45.52
MPARK	Yükseliş Devam Ediyor	17.73	18.30	18.45	18.88	19.46
ODAS	Yükseliş Devam Ediyor	3.24	3.34	3.42	3.45	3.55
OYAKC	Yükseliş Devam Ediyor	8.15	8.45	8.45	8.75	9.05
PETKM	Yükseliş Devam Ediyor	4.18	4.35	4.43	4.51	4.68
PGSUS	Yeni Düşüş Başladı	43.95	45.28	46.30	46.60	47.93
SAHOL	Yükseliş Devam Ediyor	8.41	8.67	8.70	8.92	9.18
SASA	Yükseliş Devam Ediyor	15.75	16.30	16.74	16.86	17.41
SELEC	Yükseliş Devam Ediyor	9.31	9.53	9.64	9.75	9.96
SISE	Yükseliş Devam Ediyor	6.65	6.90	6.96	7.14	7.39
SOKM	Yükseliş Devam Ediyor	12.42	12.76	12.93	13.10	13.44
TAVHL	Düşüş Devam Ediyor	14.97	15.36	15.37	15.75	16.13
TCELL	Yükseliş Devam Ediyor	15.88	16.33	16.60	16.78	17.22
THYAO	Düşüş Devam Ediyor	9.70	10.12	10.45	10.54	10.96
TKFEN	Yükseliş Devam Ediyor	14.68	15.05	15.28	15.43	15.81
TOASO	Yükseliş Devam Ediyor	26.53	27.52	27.68	28.50	29.48
TRGYO	Yükseliş Devam Ediyor	4.10	4.19	4.22	4.29	4.39
TSKB	Yükseliş Devam Ediyor	1.62	1.68	1.69	1.73	#YOK
TTKOM	Yükseliş Devam Ediyor	7.66	7.81	7.83	7.97	8.12
TUPRS	Yeni Düşüş Başladı	75.06	77.99	80.15	80.93	83.86
TURSG	Yükseliş Devam Ediyor	5.96	6.17	6.25	6.38	6.59
ULKER	Yükseliş Devam Ediyor	23.08	23.81	24.46	24.53	25.25
VAKBN	Yükseliş Devam Ediyor	4.13	4.24	4.34	4.35	4.46
VESTL	Yükseliş Devam Ediyor	17.60	18.31	18.39	19.02	19.72
YKBNK	Yükseliş Devam Ediyor	2.22	2.31	2.38	2.40	2.48



Genel Müdürlük

Levent Mah. Levent Cad. No: 45 P.K. 34330 Beşiktaş / İSTANBUL
+90 212 370 22 22
www.alanyatirim.com.tr

Ankara İrtibat Bürosu

Anafartalar C. Papatya S. No: 2/6-8 Ulus / ANKARA
+90 312 312 69 80

İzmir İrtibat Bürosu

Akdeniz M. Cumhuriyet Bulvarı Çırpıcı İş Merkezi No: 77/402 Konak / İZMİR
+90 232 445 64 66

arastirma@alanyatirim.com.tr

Yasal Uyarı: Bu dokümanda yer alan her türlü bilgi, değerlendirme ve yorum güvenilir olduğu düşünülen Alan Yatırım A.Ş. tarafından burada sunulan bilgilerin doğruluğu ve bütünlüğü konusunda makul özen gösterilmiş olmakla beraber, olabilecek hatalar ve eksikliklerden sorumlu değildir. Burada yer alan fiyatlar, veriler ve bilgilerin tam ve doğru olduğu garanti edilemez, içerik haber verilmeksizin değiştirilebilir. Burada yer alan yorum ve tavsiyeler, yorum ve tavsiyede bulunanların kişisel görüşlerine dayanmaktadır. Herhangi bir yatırım aracının alım – satım önerisi ya da getiri vaadi olarak yorumlanmamalıdır. Bu belgede yer alan yatırımla ilgili bilgiler, yorumlar ve tavsiyeler yatırım danışmanlığı kapsamında değildir. Yatırım danışmanlığı hizmeti, yetkili kuruluşlar tarafından kişilerin risk ve getiri tercihleri dikkate alınarak kişiye özel sunulmaktadır. Burada yer alan yorum ve tavsiyeler ise genel niteliktedir. Burada yer alan görüşler, yatırımcının mali durumuna veya risk ve getiri tercihlerine uygun olmayabilir. Bu nedenle, sadece burada yer alan bilgilere dayanarak yatırım kararı verilmesi beklentilere uygun sonuçlar doğurmayabilir. Burada yer alan bilgi, değerlendirme, yorum ve istatistiki şekil ve değerlendirmelerin kullanımı sonucunda ortaya çıkacak doğrudan ve / veya dolaylı zararlardan Alan Yatırım A.Ş. sorumlu olmayacaktır. Tüm hakları saklıdır.