

BIST 100 -0.45%	USDTRY -0.90%	EURTRY 1.17%	EURUSD -2.02%	XAUUSD -0.89%	GLDGR 0.03%	BRENT 6.89%	S&P 500 -0.52%
85,195 ▼	6.5442 ▼	7.0029 ▲	1.0693 ▼	1,472.95 ▼	310.14 ▲	27.83 ▲	2,389 ▼

**PİYASA GÜNDEMİ**

- Koronavirüs (Kovid-19) Salgını
- Ekonomiye Destek Paketleri
- İdlib Eksenindeki Gelişmeler
- Rusya-Suudi Arabistan Petrol Restleşmesi

**EKONOMİK TAKVİM**

- **10.00 EUR** Almanya Üretici Fiyat Endeksi
- **17.00 USD** ABD Mevcut Ev Satışları
- **20.00 USD** Baker Hughes Sondaj Kuyusu Sayısı

**PİYASALARIN YÖNÜ**

BIST100...Endeksteği Satış Baskısı Duruldu...Yatırımcıların açıklanan teşvik ve destek paketlerini değerlendirmesiyle birlikte BIST100 endeksindeki sert satışlar kısmen duruldu. Korona virüs salgını kaynaklı haberler gündemdeki yerini koruyor. Sağlık Bakanı tarafından yapılan açıklamaya göre koronavirüs salgını nedeniyle hayatını kaybedenlerin sayısı 4'e, vaka sayısı ise 359'a yükseldi. Sabah saatlerinde Asya piyasalarının önceki günkü kayıplarını telafi etme içerisinde olduğu görülüyor. ABD hisse vadelileri ise düşük seviyelerden toparlanma çabası içerisinde. Haftanın son işlem gününde risk iştahında kısmi bir düzelleme gözlemleniyor. BIST100 endeksinin küresel piyasalara eşlik edip yeni işlem gününe yükselişle başlaması beklenebilir.

USDTRY...Doların Global Bazda Yükseliş Rallisinde Durakladı...Global dolar talebinde yükseliş sebebiyle 8 gündür aralıksız olarak güçlenirken, hemen hemen bütün para birimleri karşısında yükseldi. Dolar endeksi 3 sene sonra en yüksek seviyeleri gördükten sonra, dünyada yükselen resesyon endişesiyle birlikte yeni işlem gününün ilk saatlerinde zayıf bir görünüm sergiliyor. TL dolar karşısında diğer gelişen piyasa ülkelerine göre pozitif ayrışıyor. Dolar TL kuru yeni işlem gününün ilk saatlerinde 6.50 seviyelerinde işlem görüyor.

EURTRY... TL Euro Karşısındaki Kayıplarını Geri Alma Çabası İçerisinde...Euro resesyon endişeleri ve korona virüs salgınının yarattığı endişeyle birlikte zayıf bir görünüm sergiliyor. Euro TL kuru yeni işlem gününün ilk saatlerinde 7 seviyelerinde işlem görüyor.

EURUSD... Parite 1.0650 Seviyelerinden Toparlandı...Doların rezerv para konumu ve artan dolar likiditesi ihtiyacı nedeniyle 8 gündür global bazda değer kazanan dolar ralliye ara verdi. Dün dolar endeksi 102 seviyelerine kadar ulaşırken Euro Dolar paritesi 1.0650 seviyelerine kadar geri çekildi. Yeni işlem gününde resesyon endişelerindeki yükseliş ve FED'in swap kanalına yeni Merkez Bankalarını dahil edip dolar likiditesini artırmasıyla parite yeniden 1.0750 seviyelerinde.

XAUUSD...Yüksek Volatilite Devam Ediyor...Altının ons fiyatındaki yüksek volatilite devam ediyor. Gün içerisinde 1464-1500\$ bandı aralığında işlem gören altının ons fiyatı haftanın son işlem gününün ilk saatlerinde 1490 \$ seviyelerinde bulunuyor.

GLDGR...Gram Altın 310 TL Seviyesinin Üzerinde...Gram altın fiyatları Dolar TL kuru ve ons altındaki yükselen volatilitiyle birlikte oldukça geniş bir bantta işlem görüyor. Haftanın son işlem gününün ilk saatlerinde 312TL seviyelerinde bulunuyor.

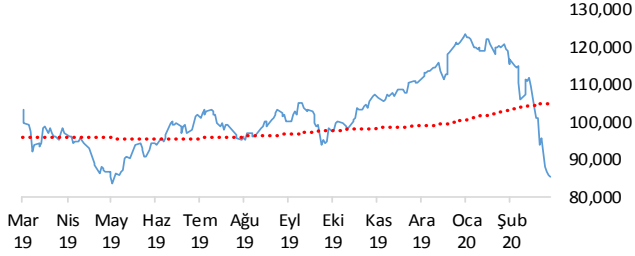
BRENT... Trump'ın Arabulucuk Girişimiyle Yükseldi...Brent petrolün varil fiyatı Cuma günkü sert düşüşün ardından toparlanma çabası içerisindeydi. Bu hafta Rusya ve Suudi Arabistan'ın üretim konusundaki anlaşmazlığı fiyatlarda aşağı yönlü baskı yaratırken petrol fiyatları dün ABD Başkanı Donald Trump'ın arabuluculuk girişimi ile en düşük seviyelerinden 29 \$ seviyelerine yükseldi.

S&P500...Yatırımcılar Riskli Varlıklar Konusunda Temkinli...FED'in swap kanalına yeni Merkez Bankalarını eklemesi likidite kaynaklı endişeleri kısmen giderdiği söylenebilir. Dolar likiditesi kaynaklı endişeler azalsa da risk iştahındaki düzelleme sınırlı kalıyor. Yatırımcılar riskli varlıklar konusundaki temkinli duruşlarını devam ettiriyor. ABD hisse senedi piyasaları haftanın en düşük seviyelerine gerilerken, merkez bankalarının aldığı önlemlerin piyasalardaki panik ortamını yatıştırması sonucunda yatay bir görünüm sergiliyor.

Teknik Analiz

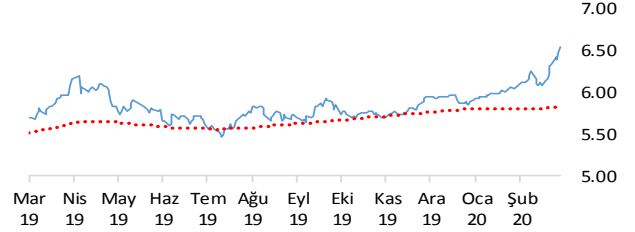
BIST

BIST100 endeksi günü 0.45% değer kaybı ile tamamladı. Teknik olarak BIST100 endeksi orta vadeli düşüş trendi ve kısa vadeli düşüş trendi devam etmektedir. Bununla beraber BIST100 endeksinde kısa vadeli direnç seviyeleri 87,200 ve 89,900'de, destek seviyeleri ise 84,500 ve 83,800'de bulunmaktadır.



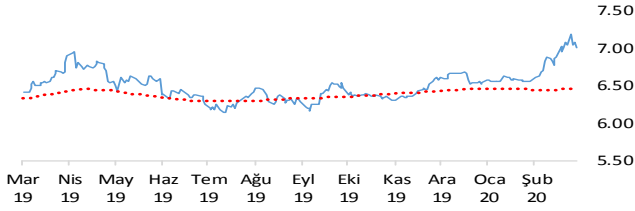
USDTRY

Dolar, Türk Lirası karşısında günü 0.90% değer kazancı ile tamamladı. Teknik olarak Dolar, Türk Lirası karşısında orta vadeli yükseliş trendi ve kısa vadeli yükseliş trendi devam etmektedir. Bununla beraber USDTRY paritesinde kısa vadeli direnç seviyeleri 6.5500 ve 6.6100'de, destek seviyeleri ise 6.5000 ve 6.4500'de bulunmaktadır.



EURTRY

Euro, Türk Lirası karşısında günü 1.17% değer kaybı ile tamamladı. Teknik olarak Euro, Türk Lirası karşısında orta vadeli yükseliş trendi sürmekle birlikte kısa vadeli 7.0747'deki önemli desteğini aşağı yönlü kırdı. Bununla beraber EURTRY paritesinde kısa vadeli direnç seviyeleri 7.0000 ve 7.0900'de, destek seviyeleri ise 6.9200 ve 6.8400'de bulunmaktadır.



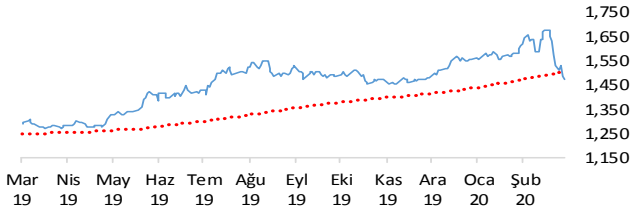
EURUSD

Euro, Dolar karşısında günü 2.02% değer kaybı ile tamamladı. Teknik olarak Euro, Dolar karşısında orta vadeli düşüş trendi ve kısa vadeli düşüş trendi devam etmektedir. Bununla beraber EURUSD paritesinde kısa vadeli direnç seviyeleri 1.0750 ve 1.0860'de, destek seviyeleri ise 1.0650 ve 1.0550'de bulunmaktadır.



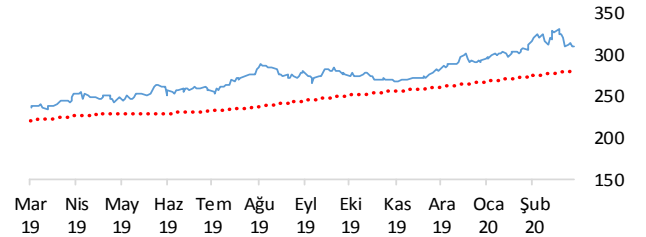
XAUUSD

Altının ons cinsi, günü 0.89% değer kaybı ile tamamladı. Teknik olarak Altının ons cinsi, orta vadeli düşüş trendi ve kısa vadeli düşüş trendi içinde bulunmaktadır. Bununla beraber Ons altında kısa vadeli direnç seviyeleri 1,499.00 ve 1,527.00'de, destek seviyeleri ise 1,472.00 ve 1,445.00'de bulunmaktadır.



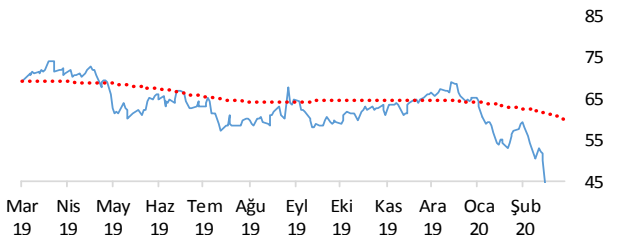
GLDGR

Altın gram cinsi, günü 0.03% değer kazancı ile tamamladı. Teknik olarak Altın gram cinsi, orta vadeli düşüş trendi ve kısa vadeli düşüş trendi içinde bulunmaktadır. Bununla beraber Gram altında kısa vadeli direnç seviyeleri 314.00 ve 319.00'de, destek seviyeleri ise 309.00 ve 304.00'de bulunmaktadır.



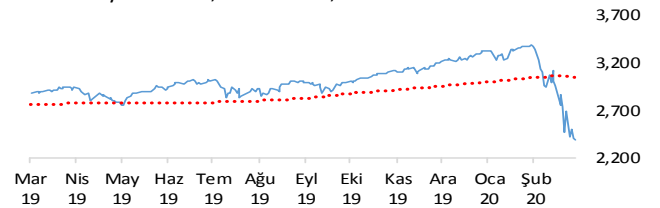
BRENT

Brent Petrol günü 6.89% değer kazancı ile tamamladı. Teknik olarak Brent Petrol orta vadeli düşüş trendi ve kısa vadeli düşüş trendi içinde bulunmaktadır. Bununla beraber Brent tipi petrolde kısa vadeli direnç seviyeleri 30.00 ve 32.50'de, destek seviyeleri ise 27.50 ve 25.20'de bulunmaktadır.



S&P 500

S&P500 endeksi günü 0.52% değer kaybı ile tamamladı. Teknik olarak S&P500 endeksi orta vadeli düşüş trendi ve kısa vadeli düşüş trendi içinde bulunmaktadır. Bununla beraber S&P500 endeksinde kısa vadeli direnç seviyeleri 2,496.00 ve 2,617.00'de, destek seviyeleri ise 2,374.00 ve 2,760.00'de bulunmaktadır.



İstatistikler

Global Makro Veriler	Politika Faizi	Enflasyon	Büyüme
ABD	0.25%	2.30%	2.30%
AB	4.05%	5.20%	6.00%
Japonya	-0.10%	0.70%	-0.70%
Türkiye	9.75%	12.37%	6.00%
Güney Afrika	4.25%	3.72%	3.40%
Brezilya	3.75%	4.01%	1.70%
Rusya	0.75%	2.20%	1.70%
Meksika	7.00%	3.70%	-0.50%
Endonezya	4.75%	2.98%	4.97%
Hindistan	5.15%	6.58%	4.70%

Pariteler	Günlük	Aylık	Yıllık
EURUSD	0.5%	-0.5%	-5.9%
USDTRY	-0.4%	7.4%	20.2%
EURTRY	0.0%	6.9%	13.1%
USDJPY	-0.6%	0.1%	-0.6%
GBPUSD	1.4%	-10.4%	-11.7%
USDZAR	-0.7%	15.5%	21.6%
USDRUB	-0.5%	23.3%	23.2%
USDBRL	0.0%	16.8%	34.9%
USDIDR	2.8%	18.5%	15.4%
USDMXN	-1.5%	27.4%	25.8%
USDINR	-0.2%	4.7%	9.3%
USDARS	0.0%	3.1%	55.3%
USDCNY	-0.3%	1.3%	5.9%
USDKRW	-1.1%	4.4%	10.4%

Emtia - Uluslararası Piyasalar	Günlük	Aylık	Yıllık
Brent Petrol	3.9%	-49.9%	-57.7%
Altın Ons	0.9%	-7.3%	13.2%
Doğalgaz	-1.9%	-13.6%	-40.1%
Gümüş	4.6%	-30.6%	-18.2%
Alüminyum	0.1%	-30.3%	-17.3%
Buğday	0.5%	-4.9%	15.7%
Şeker	0.3%	-28.0%	-16.0%
Kakao	-3.1%	-22.2%	3.3%
Kahve	4.1%	3.5%	18.9%
Pamuk	0.5%	-19.9%	-26.9%

Yaklaşan Merkez Bankası Toplantı Tarihleri	Tarih
Rusya Federasyonu Merkez Bankası (CBR)	20 Mart
Hindistan Merkez Bankası (RBI)	3 Nisan
Avustralya Merkez Bankası (RBA)	7 Nisan
Kanada Merkez Bankası (BOC)	15 Nisan
Türkiye Cumhuriyet Merkez Bankası (TCMB)	22 Nisan
Japonya Merkez Bankası (BOJ)	28 Nisan

BIST Piyasa Verileri	TL	USD
BIST100 Endeksi	85,195	13,206
Piyasa Değeri	832,100	128,988
Halka Açık Piyasa Değeri	224,622	34,820
Günlük İşlem Hacmi	9,502	1,473
Ortalama İşlem Hacmi	13,636	2,213
Yabancı Payı		60%

Borsa Performansları	Günlük	Aylık	Yıllık
BIST 100	0.0%	-28.8%	-17.5%
ABD - S&P 500	0.5%	-28.5%	-14.7%
Almanya - DAX	2.0%	-37.1%	-25.8%
Gelişen Ülkeler	-2.7%	-30.1%	-28.3%
Çin - Shanghai Composite	-1.0%	-9.5%	-12.6%
Japonya - Nikkei	-1.0%	-29.6%	-23.4%
Meksika - Windex	-1.2%	-21.9%	-18.9%
Brezilya - Wibra	2.1%	-40.0%	-30.8%
Rusya - Micex	7.7%	-26.0%	-9.1%
G.Afrika - Wizaaf	-1.7%	-35.7%	-33.4%
G.Kore Kospi	5.3%	-30.5%	-29.5%
Hong Kong - Hang Seng	-2.6%	-22.4%	-26.0%
Hindistan - Sensex	-2.0%	-30.8%	-26.3%
Endonezya - Jakarta	-5.2%	-30.3%	-36.7%

BIST - Artan	Fiyat	Değişim
ISFIN	2.86	10.0%
BİZİM	7.50	10.0%
ISMEN	3.84	8.8%
BIMAS	52.20	6.1%
KAREL	10.16	5.8%

BIST - Azalanlar	Fiyat	Değişim
PGSUS	26.10	-10.0%
MAVI	30.60	-10.0%
KLMSN	11.21	-8.8%
MPARK	10.19	-8.2%
DOAS	5.17	-8.2%

BIST - İşlem Hacmi	Fiyat	TL mn
GARAN	7.58	1,041
ASELS	21.10	829
THYAO	7.94	744
YKBNK	1.90	443
ISFIN	2.86	211

Aşağıdaki tabloda, BIST 100, BIST100 dışı ve İkili İşlem başlığı altında hisselerin fiyat hareketleri bazında orta vadeli trend durumları sayısal analiz sonuçlarına göre belirtilmiştir. Destek ve direnç seviyeleri hisselerin volatiliteleri dikkate alınarak istatistiksel metotlara göre belirlenmiştir. BIST100 ve BIST100 dışı hisseler, Borsa İstanbul piyasa yapılanması bazında "Yıldız Pazar 1-2" ve "Ana Pazar 1" den oluşmaktadır. Bir hisse senedinin veya ikili işlemin yükselişe ve düşüşe başlayanlar listesinde yer alması orta vadeli yeni bir trend başlangıcı olarak değerlendirilebilir.

Endeks	Son Durum	Destek 2	Destek 1	Kapanış	Direnç 1	Direnç 2
BIST 100	Düşüş trendi devam etmekte	81,842	84,063	85,195	86,284	88,504
BIST 30 VIOP		98,800	101,500	102,900	104,200	106,900

ORTA VADELİ TREND											
Endeks 100 Yükselişe Başlayanlar	Destek 2	Destek 1	Kapanış	Direnç 1	Direnç 2	Endeks 100 Düşüşe Başlayanlar	Destek 2	Destek 1	Kapanış	Direnç 1	Direnç 2
BIMAS	51.05	52.15	52.20	53.24	54.34						
Endeks 100 Dışı Yükselişe Başlayanlar	Destek 2	Destek 1	Kapanış	Direnç 1	Direnç 2	Endeks 100 Dışı Düşüşe Başlayanlar	Destek 2	Destek 1	Kapanış	Direnç 1	Direnç 2
ISYAT	2.88	2.95	2.98	3.02							
İkili İşlem Yükselişe Başlayanlar	Destek 2	Destek 1	Kapanış	Direnç 1	Direnç 2	İkili İşlem Düşüşe Başlayanlar	Destek 2	Destek 1	Kapanış	Direnç 1	Direnç 2
Birinci Hisse VIOP'ta Al - İkinci Hisse VIOP'ta Sat						Birinci Hisse VIOP'ta Sat - İkinci Hisse VIOP'ta Al					

Endeks 50 Trend Takibi	Trend	Destek 2	Destek 1	Kapanış	Direnç 1	Direnç 2
BIST 100	Düşüş trendi devam etmekte	81842.11	84062.84	85195.39	86283.56	88504.29
AEFES	Düşüş Devam Ediyor	16.56	17.01	17.14	17.47	17.93
AGHOL	Düşüş Devam Ediyor	11.53	11.86	11.90	12.18	12.50
AKBNK	Düşüş Devam Ediyor	5.39	5.59	5.68	5.80	6.00
ALARK	Düşüş Devam Ediyor	3.56	3.69	3.72	3.82	3.95
ANACM	Düşüş Devam Ediyor	2.41	2.50	2.51	2.59	2.68
ARCLK	Düşüş Devam Ediyor	12.61	13.10	13.10	13.59	14.08
ASELS	Düşüş Devam Ediyor	20.05	20.88	21.10	21.71	22.53
BIMAS	Yeni Yükseliş Başladı	51.05	52.15	52.20	53.24	54.34
CCOLA	Düşüş Devam Ediyor	31.87	32.69	33.40	33.50	34.32
DOHOL	Düşüş Devam Ediyor	1.24	1.29	1.31	1.34	1.39
EKGYO	Düşüş Devam Ediyor	1.06	1.09	1.11	1.11	1.14
ENJSA	Düşüş Devam Ediyor	6.62	6.74	6.80	6.86	6.98
ENKAI	Düşüş Devam Ediyor	5.28	5.49	5.61	5.70	5.92
EREGL	Düşüş Devam Ediyor	7.17	7.44	7.70	7.71	7.98
FROTO	Düşüş Devam Ediyor		42.44	44.16	44.28	46.11
GARAN	Düşüş Devam Ediyor	6.98	7.28	7.58	7.58	7.88
HALKB	Düşüş Devam Ediyor	4.84	4.98	4.98	5.11	5.25
HEKTS	Düşüş Devam Ediyor	7.60	7.90	7.92	8.20	8.49
IPEKE	Düşüş Devam Ediyor	5.77	6.02	6.06	6.27	6.53
ISCTR	Düşüş Devam Ediyor	4.53	4.72	4.88	4.91	5.10
ISFIN	Düşüş Devam Ediyor	2.76	2.85	2.86	2.93	3.02
KCHOL	Düşüş Devam Ediyor	13.26	13.74	13.88	14.22	14.71
KORDS	Düşüş Devam Ediyor	8.13	8.44	8.60	8.75	9.06
KOZAA	Düşüş Devam Ediyor	7.25	7.55	7.74	7.85	8.14
KOZAL	Düşüş Devam Ediyor	49.70	51.34	51.95	52.98	54.62
KRDMD	Düşüş Devam Ediyor	1.81	1.88	1.91	1.95	2.03
MGROS	Düşüş Devam Ediyor	18.58	19.18	19.37	19.78	20.38
PETKM	Düşüş Devam Ediyor	2.73	2.84	2.92	2.94	3.05
PGSUS	Düşüş Devam Ediyor			26.10	27.09	27.94
SAHOL	Düşüş Devam Ediyor	7.17	7.41	7.60	7.64	7.88
SASA	Düşüş Devam Ediyor	4.86	5.05	5.12	5.23	5.41
SISE	Düşüş Devam Ediyor	3.60	3.73	3.85	3.87	4.01
SKBNK	Düşüş Devam Ediyor	0.78	0.81	0.83	0.84	0.87
SODA	Düşüş Devam Ediyor	4.46	4.57	4.67	4.68	4.80
TAVHL	Düşüş Devam Ediyor	14.35	14.75	14.85	15.15	15.54
TCELL	Düşüş Devam Ediyor	11.46	11.79	12.08	12.12	12.46
THYAO	Düşüş Devam Ediyor	7.29	7.62	7.94	7.96	8.29
TKFEN	Düşüş Devam Ediyor	11.39	11.70	11.94	12.00	12.30
TOASO	Düşüş Devam Ediyor	16.18	16.86	17.25	17.54	18.22
TRKCM	Düşüş Devam Ediyor	2.44	2.52	2.58	2.60	2.68
TSKB	Düşüş Devam Ediyor	0.86	0.89	0.91	0.93	0.96
TTKOM	Düşüş Devam Ediyor	5.48	5.60	5.71	5.72	5.84
TTRAK	Düşüş Devam Ediyor	40.25	41.30	41.70	42.34	43.38
TUPRS	Düşüş Devam Ediyor	63.12	65.82	67.30	68.51	71.21
ULKER	Düşüş Devam Ediyor	17.49	18.04	18.55	18.59	19.15
VAKBN	Düşüş Devam Ediyor	4.42	4.54	4.58	4.67	4.79
VESTL	Düşüş Devam Ediyor	8.84	9.21	9.36	9.59	9.96
YATAS	Düşüş Devam Ediyor	4.69	4.88	4.93	5.07	5.25
YKBNK	Düşüş Devam Ediyor	1.79	1.87	1.90	1.94	2.02
ZOREN	Düşüş Devam Ediyor	0.92	0.95	0.97	0.98	1.01



Genel Müdürlük

Levent Mah. Levent Cad. No: 45 P.K. 34330 Beşiktaş / İSTANBUL

+90 212 370 22 22

www.alanyatirim.com.tr

Ankara İrtibat Bürosu

Anafartalar C. Papatya S. No: 2/6-8 Ulus / ANKARA

+90 312 312 69 80

İzmir İrtibat Bürosu

Akdeniz M. Cumhuriyet Bulvarı Çırpıcı İş Merkezi No: 77/402 Konak / İZMİR

+90 232 445 64 66

arastirma@alanyatirim.com.tr

Yasal Uyarı: Bu dokümanda yer alan her türlü bilgi, değerlendirme ve yorum güvenilir olduğu düşünülen Alan Yatırım A.Ş. tarafından burada sunulan bilgilerin doğruluğu ve bütünlüğü konusunda makul özen gösterilmiş olmakla beraber, olabilecek hatalar ve eksikliklerden sorumlu değildir. Burada yer alan fiyatlar, veriler ve bilgilerin tam ve doğru olduğu garanti edilemez, içerik haber verilmeksizin değiştirilebilir. Burada yer alan yorum ve tavsiyeler, yorum ve tavsiyede bulunanların kişisel görüşlerine dayanmaktadır. Herhangi bir yatırım aracının alım – satım önerisi ya da getiri vaadi olarak yorumlanmamalıdır. Bu belgede yer alan yatırımla ilgili bilgiler, yorumlar ve tavsiyeler yatırım danışmanlığı kapsamında değildir. Yatırım danışmanlığı hizmeti, yetkili kuruluşlar tarafından kişilerin risk ve getiri tercihleri dikkate alınarak kişiye özel sunulmaktadır. Burada yer alan yorum ve tavsiyeler ise genel niteliktedir. Burada yer alan görüşler, yatırımcının mali durumuna veya risk ve getiri tercihlerine uygun olmayabilir. Bu nedenle, sadece burada yer alan bilgilere dayanarak yatırım kararı verilmesi beklentilere uygun sonuçlar doğurmayabilir. Burada yer alan bilgi, değerlendirme, yorum ve istatistiki şekil ve değerlendirmelerin kullanımı sonucunda ortaya çıkacak doğrudan ve / veya dolaylı zararlardan Alan Yatırım A.Ş. sorumlu olmayacaktır. Tüm hakları saklıdır.