

<b>BIST 100</b> -0.66%	<b>USDTRY</b> -0.06%	<b>EURTRY</b> -0.20%	<b>EURUSD</b> -0.22%	<b>XAUUSD</b> 0.08%	<b>GLDGR</b> 0.01%	<b>BRENT</b> 0.13%	<b>S&amp;P 500</b> -0.19%
101,940 ▼	5.6666 ▼	6.1943 ▼	1.0920 ▼	1,504.82 ▲	274.11 ▲	62.48 ▲	2,981 ▼

**PİYASA GÜNDEMİ**

- ABD-Türkiye İlişkileri
- ABD-Çin Ticaret Görüşmeleri
- ABD-İran İlişkileri
- Brexit Süreci

**EKONOMİK TAKVİM**

- 10.00 TRY Türkiye Ekonomi Güven Endeksi (Eylül)
- 15.30 USD ABD Dayanıklı Mal Siparişleri (Ağustos)
- 15.30 USD Kişisel Tüketim Harcamaları (Ağustos)
- 17.00 USD Michigan Tüketici Beklentileri (Eylül)

**PİYASALARIN YÖNÜ**

**BIST100... Endeks Karışık Bir Seyir İzledi...** BIST100 endeksi günü %0,66 düşüşle 101,940 puandan tamamladı. Endeks bir önceki güne 678 puan azalırken, toplam işlem hacmi 7,1 milyar TL olarak gerçekleşti. Endeksler arasında ise iletişim hisseleri %2,56 ile en çok değer kaybedenlerdendi. ABD ile Çin arasında gerçekleştirilmesi planlanan ticaret görüşmelerine yönelik haber akışları ve Trump'ın azil girişimine ilişkin gelişmeler piyasaların yön arayışında belirleyici olacakken, yurt içinde güvenli bölgeye ilişkin haber akışının fiyatlamalar üzerindeki etkisi sürecek. Veri akışının sakin geçeceği haftanın son işlem gününde ekonomik güven endeksi piyasaların takibinde olacak.

**USDTRY... Dolar TL Kuru Yatay Seyretti...** ABD ile ilişkilere yönelik iyimser beklentiler ve TCMB'nin faiz indirimlerinin sınırlı olacağı beklentisi, Türk Lirasının Dolar karşısından değer kazancını sürdürmesinde etkili oluyor. Merkez Bankası dün haftalık para ve banka istatistiklerini yayınladı. Geçen hafta TCMB'nin brüt döviz rezervi 1,26 milyar dolar artarak 77,2 milyar dolara yükseldi. Dolar TL kuru sabah saatlerinde 5.67 seviyelerinde işlem görüyor.

**EURTRY... TL Cinsinden Varlıklar Yatay Seyretti...** Yurt içi ve yurt dışı haber akışındaki sakinlikle birlikte, TL cinsinden varlıklar belirli bir bantta yatay seyrini sürdürüyor. Euro TL kuru sabah saatlerinde 6.19 seviyelerinde işlem görüyor.

**EURUSD... Dolardaki Değer Kazancıyla Birlikte Paritede Aşağı Yönlü Baskı Sürüyor...** ABD 2.çeyrekte beklentilere paralel bir şekilde %2 büyürken, dolar endeksi güçlendi. Dün Draghi'nin konuşması da piyasaların takibindeydi. Draghi, Avrupa Birliğinde makro ihtiyati önlemlerin genel çerçevesinin tamamlanmadığına dikkat çekerken, Dolar Euro karşısında güçlenmeye devam etti. Parite haftanın son işlem gününün ilk saatlerinde 1.0914 seviyelerinde işlem görüyor.

**XAUUSD... ABD ile Çin arasındaki ticaret savaşına ilişkin iyimser beklentiler altın/ons fiyatlarının kazançlarını silmesine neden olurken, ETF fonlarına 2012 yılından beri en yüksek giriş gerçekleşti.** Altının ons fiyatı 1500 \$'ın üzerindeki hareketine devam ederken, ticaret görüşmelerine ilişkin haber akışları ve jeopolitik riskler ons altın fiyatlamalarında etkili olmaya devam edecek. Yeni işlem gününün ilk saatlerinde ons altın 1502 \$ seviyelerinde işlem görüyor.

**GLDGR... Gram Altın Fiyatı Geriledi...** Ons altındaki değer kaybı ve TL'deki yatay seyir gram altın fiyatlarının da yatay seyrini sürdürmesine destek oldu. Gram altın sabah saatlerinde 273 TL'den alıcı buluyor.

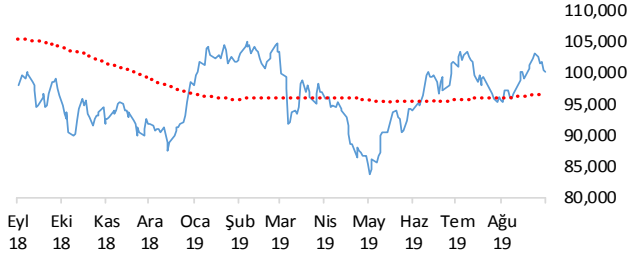
**BRENT... Ticaret Savaşlarındaki Yumuşama Brent Petroldeki Düşüşü Sürdürdü...** Japonya ile ABD ticaret anlaşması imzalarken, Brent petrol ticaret savaşlarında yumuşama işaretleri ile düşüşünü durdurdu. Yeni işlem gününün ilk saatlerinde 62 \$ seviyelerinde işlem görüyor.

**S&P500...ABD'de Hisse Senedi Piyasası Günü Satıcılı Tamamladı...** Temsilciler Meclisindeki Demokratların ABD Başkanı Trump'ın görevden azli için harekete geçmesi piyasalar üzerinde önemli bir risk unsuru olmaya devam ediyor. ABD'de beklentilere paralel gelen büyüme verisi dolar cinsinden varlıkları güçlendirirken, hisse senedi piyasalarında satışlar görüldü. S&P 500 endeksi günü %0,24 düşüşle 2,977 puandan tamamladı.

# Teknik Analiz

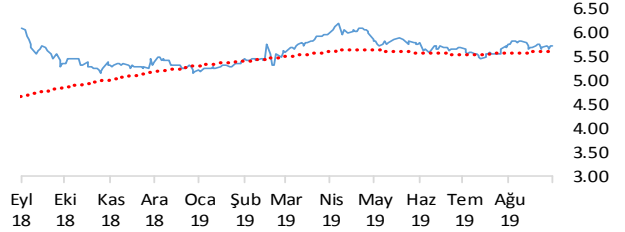
## BIST

BIST100 endeksi günü 0.66% değer kaybı ile tamamladı. Teknik olarak BIST100 endeksi orta vadeli yükseliş trendi ve kısa vadeli yükseliş trendi devam etmektedir. Bununla beraber BIST100 endeksinde kısa vadeli direnç seviyeleri 102,000 ve 103,000'de, destek seviyeleri ise 101,000 ve 100,100'de bulunmaktadır.



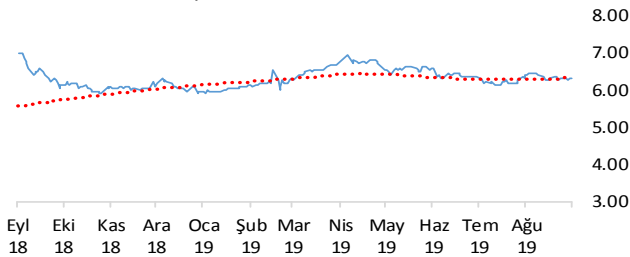
## USDTRY

Türk Lirası, Dolar karşısında günü 0.06% değer kaybı ile tamamladı. Teknik olarak Türk Lirası, Dolar karşısında orta vadeli düşüş trendi ve kısa vadeli düşüş trendi devam etmektedir. Bununla beraber USDTRY paritesinde kısa vadeli direnç seviyeleri 5.6700 ve 5.7100'de, destek seviyeleri ise 5.6300 ve 5.5900'de bulunmaktadır.



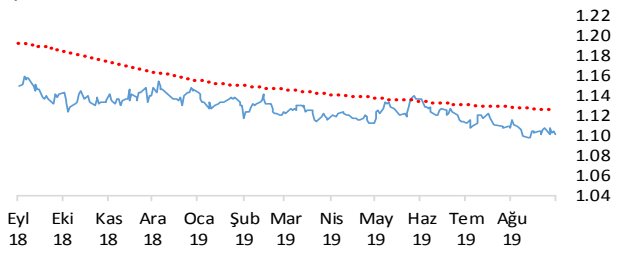
## EURTRY

Türk Lirası, Euro karşısında günü 0.20% değer kaybı ile tamamladı. Teknik olarak Türk Lirası, Euro karşısında orta vadeli düşüş trendi ve kısa vadeli düşüş trendi devam etmektedir. Bununla beraber EURTRY paritesinde kısa vadeli direnç seviyeleri 6.2000 ve 6.2400'de, destek seviyeleri ise 6.1600 ve 6.1200'de bulunmaktadır.



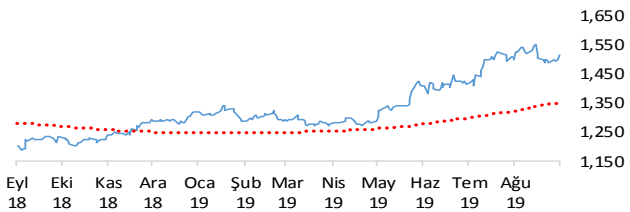
## EURUSD

Dolar, Euro karşısında günü 0.22% değer kaybı ile tamamladı. Teknik olarak Dolar, Euro karşısında orta vadeli düşüş trendi ve kısa vadeli düşüş trendi devam etmektedir. Bununla beraber EURUSD paritesinde kısa vadeli direnç seviyeleri 1.0960 ve 1.1000'de, destek seviyeleri ise 1.0920 ve 1.0880'de bulunmaktadır.



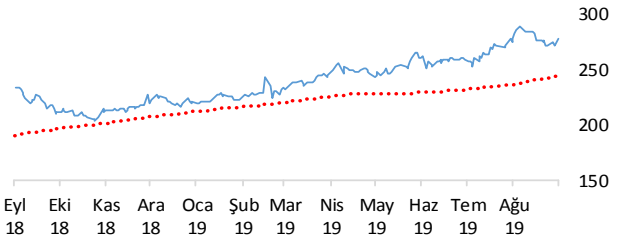
## XAUUSD

Altının ons cinsi, günü 0.08% değer kazancı ile tamamladı. Teknik olarak Altının ons cinsi, orta vadeli düşüş trendi sürmekle birlikte kısa vadeli 1485.45'deki önemli desteğini aşağı yönlü kırdı. Bununla beraber Ons altında kısa vadeli direnç seviyeleri 1,515.00 ve 1,528.00'de, destek seviyeleri ise 1,501.00 ve 1,488.00'de bulunmaktadır.



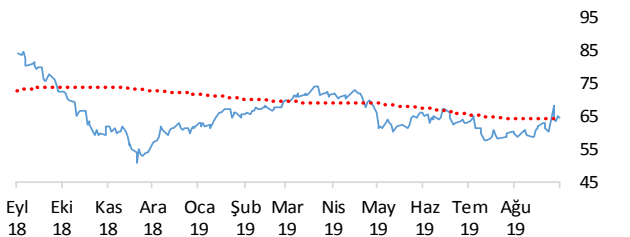
## GLDGR

Altın gram cinsi, günü 0.01% değer kazancı ile tamamladı. Teknik olarak Altın gram cinsi, orta vadeli düşüş trendi ve kısa vadeli düşüş trendi içinde bulunmaktadır. Bununla beraber Gram altında kısa vadeli direnç seviyeleri 275.00 ve 278.00'de, destek seviyeleri ise 273.00 ve 270.00'de bulunmaktadır.



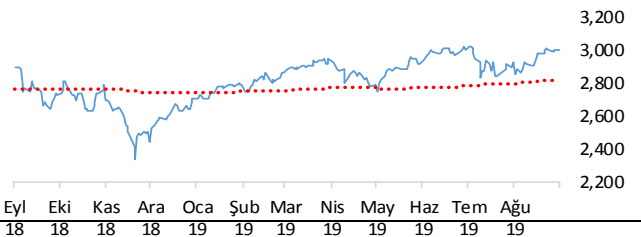
## BRENT

Brent Petrol günü 0.13% değer kazancı ile tamamladı. Teknik olarak Brent Petrol orta vadeli yükseliş trendi, kısa vadeli düşüş trendi içinde bulunmaktadır. Bununla beraber Brent tipi petrolde kısa vadeli direnç seviyeleri 63.80 ve 66.10'de, destek seviyeleri ise 61.50 ve 59.20'de bulunmaktadır.



## S&P 500

S&P500 endeksi günü 0.19% değer kaybı ile tamamladı. Teknik olarak S&P500 endeksi orta vadeli yükseliş trendi sürmekle birlikte kısa vadeli 2975.58'deki önemli desteğini aşağı yönlü kırdı. Bununla beraber S&P500 endeksinde kısa vadeli direnç seviyeleri 2,990.00 ve 3,006.00'de, destek seviyeleri ise 2,974.00 ve 2,760.00'de bulunmaktadır.



Aşağıdaki tabloda, BIST 100 hisselerinin fiyat hareketleri bazında orta vadeli trend durumları sayısal analiz sonuçlarına göre belirtilmiştir. Orta vade tanımı genel olarak ortalama 1 ay vadeyi kapsamaktadır. Destek ve direnç seviyeleri hisselerin volatiliteleri dikkate alınarak **istatistiksel metotlara** göre belirlenmiştir. Fiyat hareketlerine dayalı işlemlerde mümkün olduğunca tablonun sol tarafındaki yükseliş trendinde bulunan hisselerin seçilmesi daha rasyonel tercih olacaktır.

Endeks	Son Durum	Destek 2	Destek 1	Kapanış	Direnç 1	Direnç 2
BIST 100	Yükseliş trendi devam etmekte	99,141	101,702	101,940	104,264	106,825
BIST 30 VIOP		124,200	127,400	127,700	130,600	133,800

### ORTA VADELİ TREND

Endeks 100 Yükselişe Başlayanlar						Endeks 100 Düşüşe Başlayanlar					
Destek 2	Destek 1	Kapanış	Direnç 1	Direnç 2	Destek 2	Destek 1	Kapanış	Direnç 1	Direnç 2		
KARNSN	1.11	1.14	1.16	1.18	DGKLB	0.96	1.00	1.03	1.05	1.09	
					TSPOR	1.23	1.27	1.30	1.31	1.35	
Endeks 100 Dışı Yükselişe Başlayanlar						Endeks 100 Dışı Düşüşe Başlayanlar					
Destek 2	Destek 1	Kapanış	Direnç 1	Direnç 2	Destek 2	Destek 1	Kapanış	Direnç 1	Direnç 2		
					ADANA	5.10	5.26	5.39	5.42	5.59	
					ULUSE	25.27	25.76	26.18	26.26	26.75	
Endeks 100 Yükselişe Devam Edenler						Endeks 100 Düşüşe Devam Edenler					
Destek 2	Destek 1	Kapanış	Direnç 1	Direnç 2	Destek 2	Destek 1	Kapanış	Direnç 1	Direnç 2		
AKBNK	7.32	7.58	7.64	7.84	8.10	AEFES	21.43	22.02	22.44	22.61	23.20
AKSA	9.10	9.40	9.46	9.71	10.02	AFYON	3.61	3.92	4.23	4.23	4.55
AKSEN	2.55	2.60	2.65	2.66	2.71	ASELS	17.44	18.14	18.66	18.83	19.53
ALARK	4.55	4.71	4.78	4.87	5.03	CCOLA	32.70	33.49	34.00	34.29	35.09
ALBRK	1.28	1.31	1.33	1.33	1.36	CEMTS	5.08	5.25	5.35	5.41	5.58
ALGYO	48.55	49.99	50.40	51.42	52.86	EGEEN	424.17	442.85	459.00	461.54	480.22
ANACM	2.89	2.99	3.03	3.10	3.20	ENKAI	5.18	5.39	5.60	5.60	5.81
ARCLK	17.11	17.76	18.37	18.40	19.05	EREGL	6.23	6.47	6.64	6.70	6.94
BERA	1.99	2.06	2.12	2.13	2.20	FROTO	57.05	59.16	59.55	61.27	63.38
BIMAS	46.99	48.08	48.90	49.16	50.24	GEREL	2.10	2.17	2.22	2.24	2.31
BJKAS	1.56	1.64	1.71	1.73	1.81	IHLGM	0.81	0.85	0.89	0.89	0.94
CEMAS	1.24	1.29	1.30	1.35	1.40	ISDMR	5.83	6.02	6.03	6.22	6.41
CLEBI	91.21	94.57	97.55	97.93	101.30	ISFIN	2.11	2.18	2.19	2.26	2.33
DOHOL	1.39	1.44	1.47	1.50	1.56	KRDMD	2.07	2.16	2.16	2.24	2.32
ECILC	3.01	3.11	3.12	3.22	3.32	PARSN	11.40	11.90	12.30	12.41	12.91
EKGYO	1.32	1.35	1.37	1.38	1.40	PETKM	3.35	3.48	3.49	3.61	3.73
ENJSA	5.84	5.93	6.01	6.02	6.12	PGSUS	57.84	59.44	60.45	61.04	62.63
FENER	12.26	12.60	12.60	12.93	13.27	TAVHL	21.77	22.35	22.68	22.92	23.50
GARAN	9.24	9.59	9.62	9.94	10.29	THYAO	10.69	11.16	11.59	11.63	12.09
GENTS	1.32	1.37	1.41	1.42	1.47	TKFEN	18.61	19.08	19.14	19.55	20.02
GLYHO	3.56	3.71	3.82	3.85	4.00	VESTL	9.27	9.66	9.84	10.05	10.44
GOLTS	11.53	11.96	12.33	12.38	12.81	YKBNK	2.16	2.25	2.32	2.34	2.43
GOODY	2.69	2.78	2.80	2.88	2.97						
GOZDE	3.24	3.35	3.43	3.45	3.56						
GSDHO	0.84	0.87	0.89	0.90	0.94						
GSRAY	1.56	1.62	1.65	1.67	1.72						

Endeks 100 Yükseliş Devam Edenler	Destek 2	Destek 1	Kapanış	Direnç 1	Direnç 2	Endeks 100 Düşüş Devam Edenler	Destek 2	Destek 1	Kapanış	Direnç 1	Direnç 2
GUBRF	4.93	5.14	5.32	5.35	5.55						
HALKB	6.05	6.22	6.33	6.39	6.56						
HEKTS	14.45	15.02	15.52	15.58	16.15						
HURGZ	0.71	0.74	0.77	0.77	0.81						
ICBCT	3.54	3.69	3.70	3.85	4.00						
IEYHO	0.37	0.38	0.40	0.40	0.42						
IHLAS	0.46	0.48	0.50	0.50	0.52						
INDES	7.49	7.66	7.68	7.84	8.01						
IPEKE	6.24	6.51	6.65	6.77	7.03						
ISCTR	5.75	5.98	6.02	6.20	6.42						
ISGYO	0.89	0.92	0.94	0.94	0.97						
ITTFH	4.74	4.87	4.91	5.00	5.13						
KARTN	312.97	323.48	326.40	333.99	344.50						
KCHOL	17.86	18.49	18.70	19.12	19.75						
KERTV	2.18	2.28	2.30	2.38	2.48						
KORDS	12.31	12.74	12.89	13.16	13.59						
KOZAA	8.69	9.00	9.04	9.32	9.64						
KOZAL	63.42	65.40	65.75	67.38	69.36						
MAVI	43.40	44.43	44.74	45.46	46.48						
METRO	1.88	1.96	1.98	2.03	2.10						
MGROS	19.00	19.63	20.06	20.27	20.90						
MPARK	13.93	14.32	14.63	14.71	15.09						
NETAS	8.60	8.94	9.21	9.28	9.62						
NTHOL	1.64	1.71	1.78	1.79	1.86						
ODAS	1.58	1.63	1.66	1.68	1.73						
OTKAR	122.68	127.05	131.00	131.42	135.80						
OZGYO	1.11	1.16	1.17	1.20	1.25						
POLHO	2.58	2.64	2.64	2.70	2.76						
PRKME	3.76	3.91	4.00	4.07	4.22						
SAHOL	8.62	8.90	9.17	9.17	9.44						
SASA	5.97	6.17	6.19	6.37	6.57						
SISE	4.41	4.57	4.58	4.73	4.90						
SKBNK	0.95	0.98	1.01	1.02	1.05						
SODA	5.55	5.69	5.82	5.83	5.97						
SOKM	10.73	11.01	11.02	11.29	11.57						
TATGD	4.85	5.00	5.12	5.16	5.32						
TCELL	12.25	12.60	12.83	12.95	13.30						
TMSN	4.12	4.23	4.24	4.34	4.45						
TOASO	18.45	19.14	19.67	19.83	20.52						
TRKCM	2.78	2.87	2.87	2.95	3.04						
TSKB	0.89	0.92	0.93	0.96	0.99						
TTRAK	41.34	42.32	42.70	43.29	44.26						
TUPRS	132.08	137.11	139.50	142.14	147.17						
ULKER	19.45	20.05	20.08	20.65	21.24						
VAKBN	4.84	4.98	5.06	5.11	5.24						
VERUS	14.97	15.33	15.63	15.70	16.06						
YATAS	5.97	6.19	6.32	6.41	6.64						
ZOREN	1.13	1.17	1.19	1.21	1.24						



**Genel Müdürlük**

Levent Mah. Levent Cad. No: 45 P.K. 34330 Beşiktaş / İSTANBUL

+90 212 370 22 22

[www.alanyatirim.com.tr](http://www.alanyatirim.com.tr)

**Ankara İrtibat Bürosu**

Anafartalar C. Papatya S. No: 2/6-8 Ulus / ANKARA

+90 312 312 69 80

**İzmir İrtibat Bürosu**

Akdeniz M. Cumhuriyet Bulvarı Çırpıcı İş Merkezi No: 77/402 Konak / İZMİR

+90 232 445 64 66

[arastirma@alanyatirim.com.tr](mailto:arastirma@alanyatirim.com.tr)

**Yasal Uyarı:** Bu dokümanda yer alan her türlü bilgi, değerlendirme ve yorum güvenilir olduğu düşünülen Alan Yatırım A.Ş. Araştırma Departmanı tarafından burada sunulan bilgilerin doğruluğu ve bütünlüğü konusunda makul özen gösterilmiş olmakla beraber, olabilecek hatalar ve eksikliklerden sorumlu değildir. Burada yer alan fiyatlar, veriler ve bilgilerin tam ve doğru olduğu garanti edilemez, içerik haber verilmeksizin değiştirilebilir. Burada yer alan yorum ve tavsiyeler, yorum ve tavsiyede bulunanların kişisel görüşlerine dayanmaktadır. Herhangi bir yatırım aracının alım – satım önerisi ya da getiri vaadi olarak yorumlanmamalıdır. Bu belgede yer alan yatırımla ilgili bilgiler, yorumlar ve tavsiyeler yatırım danışmanlığı kapsamında değildir. Yatırım danışmanlığı hizmeti, yetkili kuruluşlar tarafından kişilerin risk ve getiri tercihleri dikkate alınarak kişiye özel sunulmaktadır. Burada yer alan yorum ve tavsiyeler ise genel niteliktedir. Burada yer alan görüşler, yatırımcının mali durumuna veya risk ve getiri tercihlerine uygun olmayabilir. Bu nedenle, sadece burada yer alan bilgilere dayanılarak yatırım kararı verilmesi beklentilere uygun sonuçlar doğurmayabilir. Burada yer alan bilgi, değerlendirme, yorum ve istatistiki şekil ve değerlendirmelerin kullanımı sonucunda ortaya çıkacak doğrudan ve / veya dolaylı zararlardan Alan Yatırım A.Ş. sorumlu olmayacaktır. Tüm hakları saklıdır.