

BIST 100 -0.35%	USDTRY 0.38%	EURTRY 0.14%	EURUSD 0.24%	XAUUSD 1.39%	GLDGR 1.03%	BRENT -3.08%	S&P 500 -1.95%
103,509 ▼	5.7016 ▲	6.2498 ▲	1.0959 ▲	1,499.92 ▲	274.98 ▲	57.98 ▼	2,881 ▼

**PİYASA GÜNDEMİ**

- ABD-Çin Ticaret Görüşmeleri
- ABD-Türkiye İlişkileri
- ABD-İran İlişkileri
- Brexit Süreci

**EKONOMİK TAKVİM**

- 10.00 TRY Tüketici Fiyat Endeksi (Eylül)
- 10.55 EUR Almanya Hizmet Sektörü PMI (Eylül)
- 11.00 EUR Euro Bölgesi Markit Bileşik PMI (Eylül)
- 12.00 EUR Euro Bölgesi Perakende Satışlar (Ağustos)
- 16.45 USD ABD İşsizlik Haklarından Yararlanma Başv.
- 16.45 USD ABD Markit Bileşik PMI (Eylül)
- 16.45 USD ABD Hizmet Sektörü PMI (Eylül)

**PİYASALARIN YÖNÜ**

BIST100... Küresel Piyasalarda Satış Baskısı Sürdü, BIST Yatay Seyretti... Dün ABD'den gelen öncü göstergeler piyasaların takibindeydi. ADP tarım dışı istihdam verisi beklentileri karşılayamadı. Küresel ekonomik büyümeye ilişkin endişeler TL cinsinden varlıklarda satış baskısı yarattı. İngiltere başbakanı Boris Johnson'ın anlaşmazlık Brexit söylemi de küresel risk iştahında düşüşe sebep olan bir başka unsur olarak karşımıza çıktı. BIST100 endeksi günü %0.35 düşüşle 103,509 puandan tamamladı. Bugün yurt içi piyasalarda tüketici enflasyonu verisi takip edilecek.

USDTRY... Tüketici Enflasyonu Verisi Piyasaların Takibinde Olacak... Türkiye İmalat PMI rakamları pozitif bir görünüm sergilese de uluslararası piyasalarda resesyon endişelerinin yükselmesi küresel risk iştahını sınırılıyor. Dün TL cinsinden varlıklar yatay bir seyir izledi. Dolar TL kuru TÜİK tarafından açıklanacak Eylül ayı tüketici enflasyonu verisi öncesinde 5.68 seviyelerinde işlem görüyor.

EURTRY... TL Varlıklar Dün Sınırlı Bir Şekilde Yükseldi... Euro TL kuru TÜİK tarafından açıklanacak Eylül ayı tüketici enflasyonu verisi öncesinde 6.23 seviyelerinde işlem görüyor.

EURUSD... Parite 1.09'un Üstüne Tutundu... ABD'den gelen ADP tarım dışı istihdam verisi 135bin ile beklentilerin altında geldi. Dün imalat PMI verisindeki gerileme sonrasında tekrardan 1.09'un üzerine çıkan parite yeni işlem gününü ilk saatlerinde 1.0949 seviyelerinde işlem görüyor.

XAUUSD... Küresel Büyümeye Yönelik Endişelerin Canlanmasıyla Birlikte Yükselişe Geçti... Küresel ekonomik büyüme endişeleri güvenli liman alımlarına destek oldu. ABD'de özel sektör istihdam verisi 135bin ile beklentilerin altında artarken, istihdam verisindeki gerileme firmaların ekonominin geleceği konusundaki karamsarlıklarını ortaya koydu. ABD'nin 7.5 milyar dolarlık AB ürününe ek vergi getireceğine yönelik haber, ticaret savaşını yeniden alevlendirirken, altının ons fiyatı sabah saatlerinde 1502 \$ seviyelerinde işlem görüyor.

GLDGR... Gram Altın, Ons Altındaki Yükselişle Kayıplarının Bir Kısmını Geri Aldı... Dün TL sınırlı bir şekilde değer kazanırken Ons altındaki yükseliş gram altın fiyatlarına yukarı yönlü destek oldu. Gram altın yeni işlem gününde 274 TL seviyelerinden alıcı buluyor.

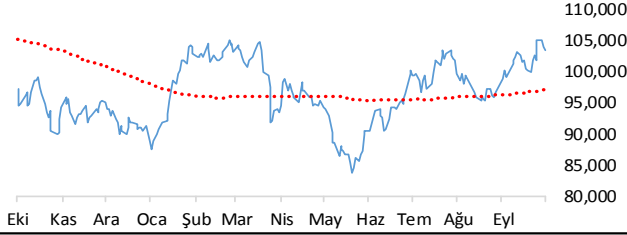
BRENT... Küresel Büyüme Endişeleri İle Geriledi... Brent petrol küresel büyümeye yönelik endişeler ve zayıf gelen PMI verileri ile birlikte 58 \$'ın altına geriledi. ABD ham petrol stoklarındaki artış petrol fiyatlarının son 2 ayın en düşük seviyesini gördü. ABD-Çin ticaret görüşmelerine ilişkin haber akışı Brent petrolün fiyatlamadaki etkisi devam ederken yeni işlem gününü ilk saatlerinde 57.5 \$ seviyelerinde işlem görüyor.

S&P500...ABD Hisse Senetleri Piyasası Sert Satışlara Sahne Oldu... Makroekonomik veriler ekonomik aktiviteye ilişkin endişeleri beslerken düşüşle açılan S&P500 endeksi dün günü %1.79 düşüşle 2,887 puandan tamamladı.

Teknik Analiz

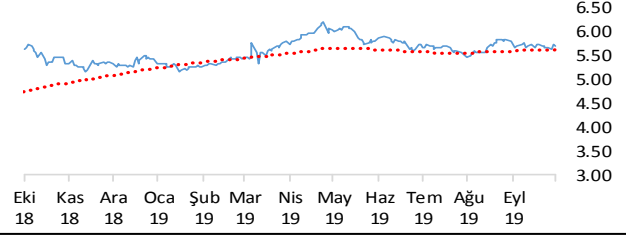
BIST

BIST100 endeksi günü 0.35% değer kaybı ile tamamladı. Teknik olarak BIST100 endeksi orta vadeli yükseliş trendi sürmekle birlikte kısa vadeli 103504.3'deki önemli desteğini aşağı yönlü kırdı. Bununla beraber BIST100 endeksinde kısa vadeli direnç seviyeleri 103,700 ve 104,900'de, destek seviyeleri ise 102,500 ve 101,600'de bulunmaktadır.



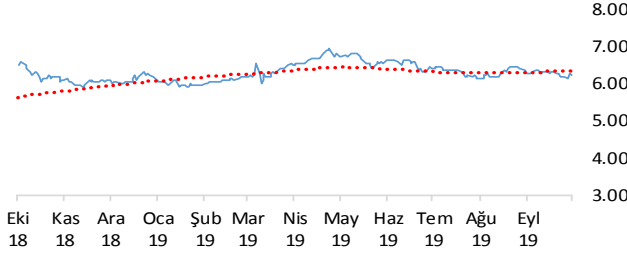
USDTRY

Dolar, Türk Lirası karşısında günü 0.38% değer kaybı ile tamamladı. Teknik olarak Dolar, Türk Lirası karşısında orta vadeli 5.7096'deki önemli desteğini aşağı yönlü kırarken kısa vadeli yükseliş trendi devam etmektedir. Bununla beraber USDTRY paritesinde kısa vadeli direnç seviyeleri 5.7100 ve 5.7500'de, destek seviyeleri ise 5.6800 ve 5.6400'de bulunmaktadır.



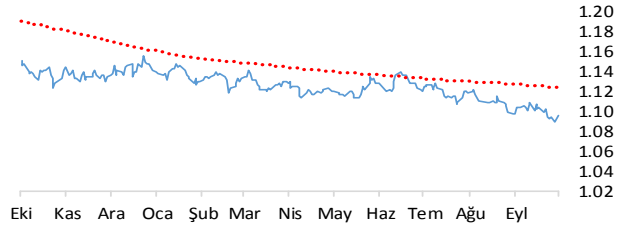
EURTRY

Euro, Türk Lirası karşısında günü 0.14% değer kaybı ile tamamladı. Teknik olarak Euro, Türk Lirası karşısında orta vadeli düşüş trendi ve kısa vadeli yükseliş trendi devam etmektedir. Bununla beraber EURTRY paritesinde kısa vadeli direnç seviyeleri 6.2900 ve 6.3400'de, destek seviyeleri ise 6.2500 ve 6.2000'de bulunmaktadır.



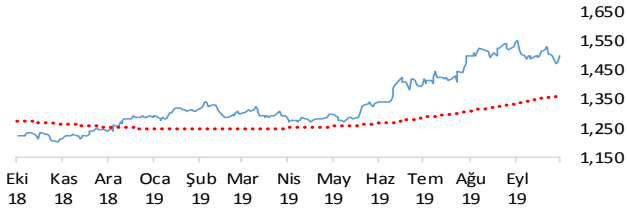
EURUSD

Euro, Dolar karşısında günü 0.24% değer kazancı ile tamamladı. Teknik olarak Euro, Dolar karşısında orta vadeli düşüş trendi sürmekle birlikte kısa vadeli 1.0941'deki önemli direncini yukarı yönlü kırdı. Bununla beraber EURUSD paritesinde kısa vadeli direnç seviyeleri 1.0970 ve 1.1010'de, destek seviyeleri ise 1.0930 ve 1.0890'de bulunmaktadır.



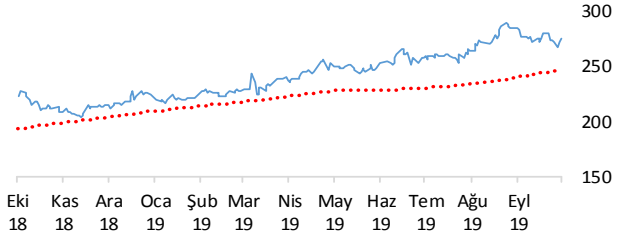
XAUUSD

Altının ons cinsi, günü 1.39% değer kazancı ile tamamladı. Teknik olarak Altının ons cinsi, orta vadeli düşüş trendi sürmekle birlikte kısa vadeli 1494.37'deki önemli direncini yukarı yönlü kırdı. Bununla beraber Ons altında kısa vadeli direnç seviyeleri 1,506.00 ve 1,521.00'de, destek seviyeleri ise 1,491.00 ve 1,477.00'de bulunmaktadır.



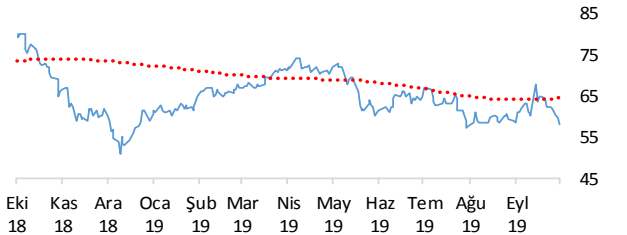
GLDGR

Altın gram cinsi, günü 1.03% değer kazancı ile tamamladı. Teknik olarak Altın gram cinsi, orta vadeli kısa vadeli 273.27'deki önemli direncini yukarı yönlü kırdı. Bununla beraber Gram altında kısa vadeli direnç seviyeleri 275.00 ve 279.00'de, destek seviyeleri ise 272.00 ve 269.00'de bulunmaktadır.



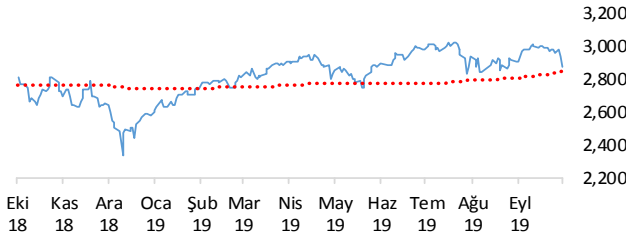
BRENT

Brent Petrol günü 3.08% değer kaybı ile tamamladı. Teknik olarak Brent Petrol orta vadeli düşüş trendi ve kısa vadeli düşüş trendi içinde bulunmaktadır. Bununla beraber Brent tipi petrolde kısa vadeli direnç seviyeleri 59.10 ve 61.30'de, destek seviyeleri ise 57.00 ve 54.90'de bulunmaktadır.



S&P 500

S&P500 endeksi günü 1.95% değer kaybı ile tamamladı. Teknik olarak S&P500 endeksi orta vadeli düşüş trendi ve kısa vadeli düşüş trendi içinde bulunmaktadır. Bununla beraber S&P500 endeksinde kısa vadeli direnç seviyeleri 2,885.00 ve 2,906.00'de, destek seviyeleri ise 2,864.00 ve 2,760.00'de bulunmaktadır.



İstatistikler

Global Makro Veriler	Politika Faizi	Enflasyon	Büyüme	BIST Piyasa Verileri	TL	USD	
ABD	2.00%	1.70%	2.30%	BIST100 Endeksi	103,509	18,239	
AB	0.00%	1.00%	1.20%	Piyasa Değeri	691,862	121,910	
Japonya	-0.10%	0.30%	1.00%	Halka Açık Piyasa Değeri	238,074	41,950	
Türkiye	16.50%	15.01%	-1.50%	Günlük İşlem Hacmi	8,727	1,538	
Güney Afrika	6.50%	4.30%	0.90%	Ortalama İşlem Hacmi	8,263	1,449	
Brezilya	5.50%	3.43%	1.00%	Yabancı Payı		65%	
Rusya	7.00%	4.30%	0.90%				
Meksika	7.75%	3.16%	-0.80%	Borsa Performansları	Günlük	Aylık	Yıllık
Endonezya	5.25%	3.49%	5.05%	BIST 100	0.0%	5.3%	5.5%
Hindistan	5.40%	3.21%	5.00%	ABD - S&P 500	-1.8%	-1.3%	-1.2%
				Almanya - DAX	-2.8%	-0.2%	-3.0%
Pariteler	Günlük	Aylık	Yıllık	Gelişen Ülkeler	-0.9%	0.6%	-4.3%
EURUSD	-0.1%	-0.2%	-5.2%	Çin - Shanghai Composite	-0.9%	-0.7%	3.0%
USDTRY	-0.4%	-2.2%	-5.1%	Japonya - Nikkei	-2.0%	3.5%	-12.1%
EURTRY	-0.4%	-2.3%	-10.0%	Meksika - Windex	-1.7%	0.4%	-13.6%
USDJPY	0.0%	0.9%	-5.7%	Brezilya - Bovespa	-2.9%	0.4%	28.5%
GBPUSD	-0.2%	1.7%	-5.4%	Rusya - Micex	-1.4%	-1.9%	11.0%
USDZAR	-0.7%	-0.5%	5.7%	G.Afrika - Windex	-1.0%	-1.1%	-0.4%
USDRUB	-0.2%	-2.6%	-0.7%	G.Kore Kospi	-2.0%	3.2%	-12.0%
USDBRL	-0.1%	-1.4%	4.8%	Hong Kong - Hang Seng	-0.5%	1.1%	-4.5%
USDIDR	-0.1%	-0.1%	-5.7%	Hindistan - Sensex	-0.3%	2.3%	4.6%
USDMXN	-0.2%	-1.9%	5.1%	Endonezya - Jakarta	-0.4%	-4.1%	2.7%
USDINR	-0.1%	-1.3%	-3.1%				
USDARS	0.0%	-0.7%	51.9%	BIST - Artan	Fiyat	Değişim	
USDCNY	0.0%	-0.3%	4.1%	DOAS	9.02	11.5%	
USDKRW	-0.1%	-0.9%	7.7%	IHLAS	0.57	9.6%	
				IEYHO	0.45	7.1%	
Emtia - Uluslararası Piyasalar	Günlük	Aylık	Yıllık	TOASO	21.96	6.6%	
Brent Petrol	0.3%	-1.4%	-31.3%	ALGYO	53.90	5.2%	
Altın Ons	-0.1%	-2.1%	24.5%				
Doğalgaz	1.0%	-3.7%	-28.3%	BIST - Azalanlar	Fiyat	Değişim	
Gümüş	0.1%	-4.8%	19.7%	ITTFH	4.52	-20.0%	
Alüminyum	-0.1%	-1.4%	-18.8%	METRO	1.93	-7.2%	
Buğday	0.3%	6.1%	-5.5%	TUPRS	137.60	-2.7%	
Şeker	0.0%	15.6%	6.7%	PARSN	12.73	-2.7%	
Kakao	1.3%	11.8%	19.1%	SAHOL	9.13	-2.5%	
Kahve	-0.8%	3.8%	-6.6%				
Pamuk	0.6%	4.9%	-19.0%	BIST - İşlem Hacmi	Fiyat	TL mn	
				THYAO	11.84	1,476	
Yaklaşan Merkez Bankası Toplantı Tarihleri			Tarih	GARAN	9.93	1,016	
Hindistan Merkez Bankası (RBI)			4 Ekim	HALKB	6.38	562	
Türkiye Cumhuriyet Merkez Bankası (TCMB)			24 Ekim	AKBNK	7.88	449	
Avrupa Merkez Bankası (ECB)			24 Ekim	VAKBN	4.89	382	
Rusya Federasyonu Merkez Bankası (CBR)			25 Ekim				
Federal Rezerv (FED)			30 Ekim				
Kanada Merkez Bankası (BOC)			30 Ekim				

Aşağıdaki tabloda, BIST 100 hisselerinin fiyat hareketleri bazında orta vadeli trend durumları sayısal analiz sonuçlarına göre belirtilmiştir. Orta vade tanımı genel olarak ortalama 1 ay vadeyi kapsamaktadır. Destek ve direnç seviyeleri hisselerin volatiliteleri dikkate alınarak **istatistiksel metotlara** göre belirlenmiştir. Fiyat hareketlerine dayalı işlemlerde mümkün olduğunca tablonun sol tarafındaki yükseliş trendinde bulunan hisselerin seçilmesi daha rasyonel tercih olacaktır.

Endeks	Son Durum	Destek 2	Destek 1	Kapanış	Direnç 1	Direnç 2
BIST 100	Yükseliş trendi devam etmekte	98,403	101,012	103,509	103,622	106,231
BIST 30 VIOP		123,000	126,300	129,400	129,500	132,800

ORTA VADELİ TREND											
Endeks 100 Yükseliş Başlayanlar						Endeks 100 Düşüş Başlayanlar					
	Destek 2	Destek 1	Kapanış	Direnç 1	Direnç 2		Destek 2	Destek 1	Kapanış	Direnç 1	Direnç 2
TAVHL	23.71	24.30	24.36	24.90	25.49	EREGL	6.29	6.53	6.72	6.76	7.00
						VAKBN	4.64	4.77	4.89	4.90	5.03
Endeks 100 Dışı Yükseliş Başlayanlar						Endeks 100 Dışı Düşüş Başlayanlar					
	Destek 2	Destek 1	Kapanış	Direnç 1	Direnç 2		Destek 2	Destek 1	Kapanış	Direnç 1	Direnç 2
Endeks 100 Yükseliş Devam Edenler						Endeks 100 Düşüş Devam Edenler					
	Destek 2	Destek 1	Kapanış	Direnç 1	Direnç 2		Destek 2	Destek 1	Kapanış	Direnç 1	Direnç 2
AFYON	3.66	3.97	4.27	4.29	4.61	AEFES	21.08	21.66	22.18	22.24	22.82
AKBNK	7.38	7.65	7.88	7.92	8.19	BJKAS	1.52	1.61	1.68	1.69	1.78
AKSA	9.01	9.33	9.63	9.64	9.96	CCOLA	33.24	34.03	34.34	34.82	35.61
AKSEN	2.64	2.69	2.70	2.75	2.80	GSRAY	1.54	1.59	1.63	1.64	1.69
ALARK	4.81	4.98	5.10	5.15	5.32	ISDMR	5.69	5.89	6.06	6.08	6.28
ALBRK	1.28	1.31	1.34	1.34	1.37	ISFIN	2.05	2.12	2.17	2.19	2.26
ALGYO	51.98	53.47	53.90	54.96	56.45	PARSN	12.19	12.71	12.73	13.22	13.74
ANACM	3.01	3.12	3.19	3.23	3.34	PGSUS	57.48	59.06	60.25	60.65	62.23
ARCLK	17.46	18.12	18.74	18.78	19.44	TCELL	12.57	12.92	12.98	13.26	13.61
ASELS	17.96	18.67	19.30	19.39	20.10	TKFEN	18.87	19.35	19.39	19.82	20.30
BERA	2.27	2.34	2.36	2.42	2.49	VESTL	9.14	9.53	9.75	9.91	10.30
BIMAS	48.34	49.43	49.62	50.52	51.60	YKBNK	2.19	2.28	2.35	2.37	2.47
CEMAS	1.15	1.20	1.24	1.25	1.30						
CEMTS	5.30	5.47	5.53	5.64	5.82						
CLEBI	95.89	99.30	100.20	102.71	106.12						
DGKLB	0.98	1.02	1.06	1.06	1.11						
DOHOL	1.48	1.54	1.59	1.60	1.66						
ECILC	3.00	3.11	3.17	3.22	3.33						
EGEEN	486.65	506.34	510.30	526.04	545.73						
EKGYO	1.31	1.34	1.36	1.37	1.40						
ENJSA	6.15	6.25	6.32	6.35	6.45						
ENKAI	5.48	5.69	5.76	5.91	6.12						
FENER	12.47	12.81	12.86	13.16	13.50						
FROTO	57.33	59.45	59.55	61.57	63.69						
GARAN	9.23	9.60	9.93	9.96	10.33						
GENTS	1.40	1.45	1.49	1.50	1.55						

Endeks 100 Yükseliş Devam Edenler	Destek 2	Destek 1	Kapanış	Direnç 1	Direnç 2	Endeks 100 Düşüş Devam Edenler	Destek 2	Destek 1	Kapanış	Direnç 1	Direnç 2
GLYHO	3.75	3.90	3.91	4.05	4.20						
GOLTS	12.39	12.83	12.87	13.28	13.72						
GOODY	2.77	2.87	2.87	2.96	3.06						
GOZDE	3.37	3.47	3.56	3.58	3.68						
GSDHO	0.89	0.93	0.96	0.96	0.99						
GUBRF	5.29	5.51	5.59	5.73	5.95						
HALKB	6.08	6.26	6.38	6.43	6.60						
HEKTS	14.38	14.94	15.28	15.50	16.07						
HURGZ	0.77	0.81	0.83	0.84	0.87						
ICBCT	3.46	3.61	3.75	3.77	3.92						
IEYHO	0.42	0.44	0.45	0.46	0.48						
IHLAS	0.53	0.55	0.57	0.58	0.60						
INDES	7.69	7.87	7.91	8.04	8.22						
IPEKE	6.18	6.45	6.70	6.72	6.99						
ISCTR	5.69	5.91	6.11	6.14	6.37						
ISGYO	0.90	0.93	0.95	0.95	0.98						
ITTFH	4.28	4.42	4.52	4.57	4.71						
KARSN	1.12	1.16	1.16	1.19	1.23						
KARTN	323.26	334.11	338.00	344.96	355.82						
KCHOL	18.15	18.79	18.84	19.43	20.07						
KERTV	2.42	2.53	2.53	2.63	2.74						
KORDS	12.38	12.80	12.96	13.23	13.66						
KOZAA	8.82	9.16	9.29	9.49	9.83						
KOZAL	63.97	65.97	66.75	67.96	69.96						
KRDMD	2.13	2.21	2.22	2.29	2.38						
MAVI	44.38	45.45	45.56	46.53	47.60						
METRO	1.84	1.91	1.93	1.99	2.06						
MGROS	19.87	20.51	20.60	21.15	21.79						
MPARK	13.73	14.12	14.34	14.51	14.90						
NETAS	9.02	9.36	9.49	9.70	10.05						
NTHOL	1.64	1.71	1.77	1.78	1.86						
ODAS	1.59	1.64	1.68	1.68	1.73						
OTKAR	131.65	136.18	138.80	140.71	145.24						
OZGYO	1.05	1.10	1.13	1.15	1.19						
PETKM	3.41	3.55	3.55	3.68	3.81						
POLHO	2.68	2.75	2.81	2.81	2.88						
PRKME	3.92	4.08	4.14	4.24	4.40						
SAHOL	8.75	9.03	9.13	9.30	9.58						
SASA	6.06	6.26	6.29	6.47	6.67						
SISE	4.25	4.41	4.56	4.58	4.74						
SKBNK	0.97	1.01	1.03	1.04	1.08						
SODA	5.58	5.72	5.83	5.85	5.99						
SOKM	10.34	10.62	10.77	10.90	11.17						
THYAO	10.94	11.41	11.84	11.89	12.37						
TMSN	4.46	4.58	4.70	4.70	4.82						
TOASO	20.63	21.37	21.96	22.12	22.86						
TSKB	0.86	0.89	0.91	0.92	0.96						
TSPOR	1.34	1.38	1.40	1.42	1.46						
TTKOM	5.51	5.62	5.66	5.73	5.85						
TTRAK	41.69	42.69	43.10	43.69	44.70						
TUPRS	129.40	134.52	137.60	139.65	144.77						
ULKER	19.36	19.96	19.99	20.55	21.15						
VERUS	15.73	16.10	16.35	16.47	16.84						
YATAS	6.16	6.39	6.50	6.61	6.84						
ZOREN	1.16	1.19	1.23	1.23	1.27						



Genel Müdürlük

Levent Mah. Levent Cad. No: 45 P.K. 34330 Beşiktaş / İSTANBUL

+90 212 370 22 22

www.alanyatirim.com.tr

Ankara İrtibat Bürosu

Anafartalar C. Papatya S. No: 2/6-8 Ulus / ANKARA

+90 312 312 69 80

İzmir İrtibat Bürosu

Akdeniz M. Cumhuriyet Bulvarı Çırpıcı İş Merkezi No: 77/402 Konak / İZMİR

+90 232 445 64 66

arastirma@alanyatirim.com.tr