

BIST 100 0.58%	USDTRY 0.42%	EURTRY 0.13%	EURUSD -0.25%	XAUUSD 0.26%	GLDGR 0.27%	BRENT -0.86%	S&P 500 -0.12%
2,045.16 ▲	13.8329 ▲	15.6678 ▲	1.1326 ▼	1,801.07 ▲	800.96 ▲	80.71 ▼	4,662 ▼

**PİYASA GÜNDEMİ**

- Global Büyüme ve Enflasyon Riski
- Omicron Varyant Endişeleri
- Yurt içi Enflasyonist Baskısı ve Artan Vakalar

**EKONOMİK TAKVİM**

- **10:00 TRY** Türkiye Cari Hesap
- **13:00 EUR** AMB Başkanı Lagarde'nin Konuşması
- **18:00 USD** FED Başkanı Powel'in Yorumları
- **18:00 USD** EIA Kısa Vadeli Enerji Görünümü

**PİYASALARIN YÖNÜ**

BIST100... Yılın son haftasını yatay kapatan endeks, yeni yılın ilk haftasını hafif yükseliş ile kapatmıştır ve bu hafta da yükseliş seyri devam etmektedir. Geçen hafta TÜİK tarafından Aralık enflasyonunu 19 yılın zirvesini görekerek aylık bazda 13,58%, yıllık bazda ise bu oran 36,08% olarak açıklanmıştır. Ancak hükümet mevcut enflasyonu tek haneye indirme konusunda hafta sonu demeçler vermişlerdir. Ayrıca icraat olarak dün resmi gazete de "Stokçulukla Mücadele" yasası resmi gazete de yayımlandı. İleri vade de alınan önlemler ise ayrıca takip edilmelidir. Enflasyonist baskı ile açıklanan zamlar şirketlerin karlılıklarını olumsuz yönde etkileme riskini bulundurmaktadır. Yükselen vakalara rağmen diğer ülkelerde olduğu gibi yurtiçinde de korona karantina kuralları gevşetildi. Dün yurtiçi işsizlik rakamları açıklandı ve aylık baz da sabit kaldı.

USDTRY... Yılı kapatırken Aralık ayı içinde 18,36 TL seviyelerini gören kur, Cumhurbaşkanı'nın "Ekonomik önlem paketi" açıklaması sonrası düşüşünü devam ettiren parite, yeni yıl da enflasyonist endişeler sebebi ile tekrardan yukarı yönlü momentumunu korumaktadır. Haftaya 13.80 TL seviyelerinde başlayan kur, momentumunu yavaşlatma eğilimindedir. Bununla birlikte enflasyonist baskılar ışığında Goldman Sachs, Türkiye için enflasyon beklentisini 40%'in üstüne çıkacağını ve tüm yıl boyunca bu seviyede kalacağını tahmin ettiklerini belirtmiştir. Bir tahminde JP Morgan tarafından geldi. Onlarda Mayıs ayında enflasyonun %55 leri göreceği ve bu süreden sonra kasım ayına kadar %50 seviyelerinde sabit kalacağını öngörmektedir.

EURTRY... Türk Lirası, ekonomik önlem paketi sonrası değer kaybını durdursa bile enflasyonist endişeler gölgesinde parite tekrardan yukarı yönlü hareket etmektedir. Mevcut "Ekonomik Önlem Paketi" ile 20 TL seviyelerini test eden parite de 15.64 TL seviyelerinde oynaklık azalmıştır.

EURUSD... Yeni yıl da Global baz da olduğu gibi Avrupa tarafında da Omicron endişeleri devam etmektedir. Ancak diğer ülkeler arasında karantina kurallarında semptomlar bazında karantınayı daha da gevşetme haberleri gelmektedir. Ancak bulaşıcılık riski olarak diğer varyantlardan daha hızlı yayılan Omicron ülkeleri alarm da tutmaya devam etmektedir. Pandemi ile beraber görülen arz kaynaklı global enflasyonist endişler, AMB'dan bir yetkilinin yeşil enerjinin enflasyonist etkiyi daha da arttıracığı (greenflation) demecini vermiştir. Dün Euro Bölgesi işsizlik rakamları önceki aya göre hafif düşüş gösterdi.

XAUUSD... Altın fiyatları, yeni yıla başlarken haftayı hafif düşüş ile devam ettirmektedir. Bu hafta gözler Çarşamba günü açıklanacak olan ABD enflasyon verisinde olacaktır. Ayrıca ABD tahvil faizlerinin iki senenin zirvesine tırmanması, Altını negatif baskılamaktadır. Tahvil faizlerindeki bu yükselişte Fed'in daha hızlı bir sıkılaşmaya gideceğine dair beklentiler ve politika yapıcıların açıklamaları etkili oldu.

GLDGR... Gram altın Aralık ayı içerisinde TL'nin değer kaybı ile yukarı yönlü ivmesine devam etmişti. Mevcut "Ekonomik önlem paketi" öncesi 1000 TL seviyelerini gören gram altın yaklaşık 600 TL seviyelerinden tekrardan yukarı yönlü toparlanma göstermiş ve sabah saatlerinde 800 TL seviyelerinde seyretilmektedir.

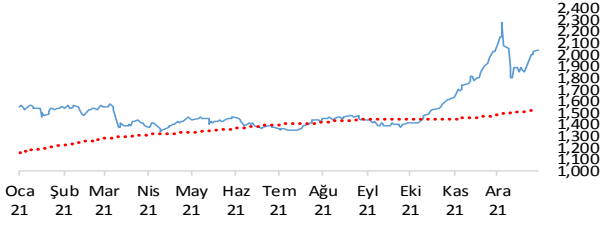
BRENT... Geçen aylar da OPEC+ pandemi sebebi ile olabilecek kapanmalar durumunda üretim artışını tekrar değerlendirebileceklerini belirtmişlerdi. Dün yapılan OPEC + toplantısında 400 bin varillik üretimin Şubat ayında da devam edeceği kararı alındı. Brent petrol bu haberle beraber yükselişini devam ettirmektedir.

S&P500... Yeni yıla karışık başlayan global piyasalar, Omicron varyantı ve arz kaynaklı enflasyonist baskılar eşliğinde karışık seyre devam etmektedir. FED tutanaklarından faiz artışının beklenenden daha erken olma ihtimalinin yükseldiği kaydedilmişti geçen hafta. Bugün hafta gözler ABD enflasyon verilerinde olacaktır. Ayrıca ABD tahvil faizlerinde görülen artış ve satış dalgası piyasaları baskılayıcı bir unsur olarak karşımıza gelmektedir. Bununla birlikte bugün saat 18:00 de ABD Senatosu Bankacılık Komitesi Powel'in ikinci kez MB başkanı adaylığı gösterilmesini bir oturumda ele alacak.

Teknik Analiz

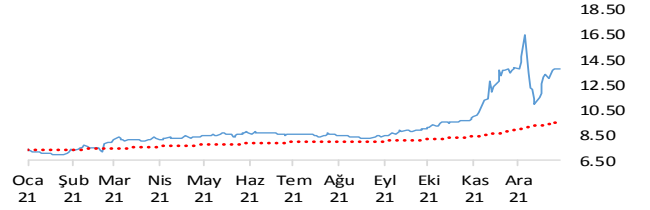
BIST100

BIST100 endeksi günü 0.58% değer kazancı ile tamamladı. Teknik olarak BIST100 endeksi orta vadeli yükseliş trendi ve kısa vadeli yükseliş trendi devam etmektedir. Bununla beraber BIST100 endeksinde kısa vadeli direnç seviyeleri 2,060 ve 2,140'de, destek seviyeleri ise 1,990 ve 1,930'de bulunmaktadır.



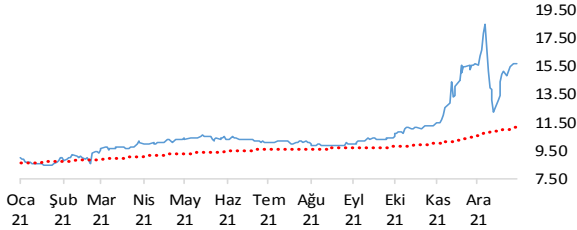
USDTRY

Dolar, Türk Lirası karşısında günü 0.42% değer kazancı ile tamamladı. Teknik olarak Dolar, Türk Lirası karşısında orta vadeli yükseliş trendi ve kısa vadeli yükseliş trendi devam etmektedir. Bununla beraber USDTRY paritesinde kısa vadeli direnç seviyeleri 14.3700 ve 15.2200'de, destek seviyeleri ise 13.5600 ve 12.7500'de bulunmaktadır.



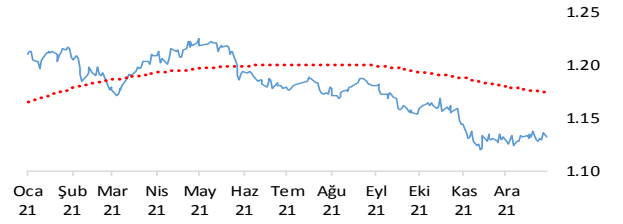
EURTRY

Euro, Türk Lirası karşısında günü 0.13% değer kazancı ile tamamladı. Teknik olarak Euro, Türk Lirası karşısında orta vadeli yükseliş trendi ve kısa vadeli yükseliş trendi devam etmektedir. Bununla beraber EURTRY paritesinde kısa vadeli direnç seviyeleri 16.2400 ve 17.2100'de, destek seviyeleri ise 15.3300 ve 14.4100'de bulunmaktadır.



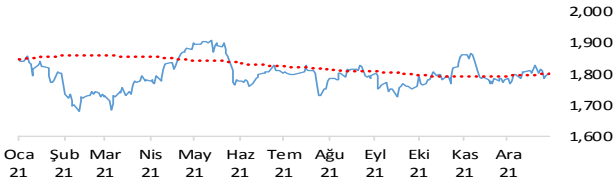
EURUSD

Euro, Dolar karşısında günü 0.25% değer kaybı ile tamamladı. Teknik olarak Euro, Dolar karşısında orta vadeli yükseliş trendi ve kısa vadeli yükseliş trendi devam etmektedir. Bununla beraber EURUSD paritesinde kısa vadeli direnç seviyeleri 1.1350 ve 1.1390'de, destek seviyeleri ise 1.1310 ve 1.1260'de bulunmaktadır.



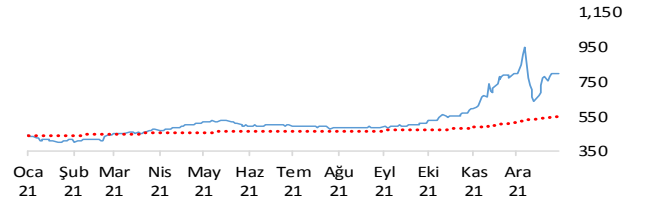
XAUUSD

Altının ons cinsi, günü 0.26% değer kazancı ile tamamladı. Teknik olarak Altının ons cinsi, orta vadeli 1798.85'deki önemli desteğini aşağı yönlü kırarken kısa vadeli düşüş trendi içinde bulunmaktadır. Bununla beraber Ons altında kısa vadeli direnç seviyeleri 1,802.00 ve 1,815.00'de, destek seviyeleri ise 1,790.00 ve 1,777.00'de bulunmaktadır.



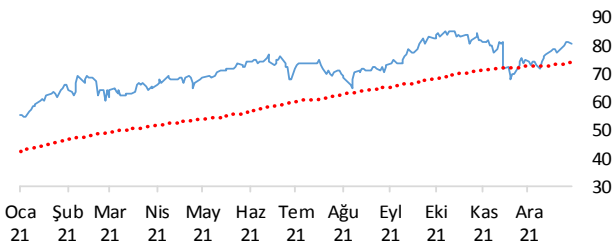
GLDGR

Altın gram cinsi, günü 0.27% değer kazancı ile tamamladı. Teknik olarak Altın gram cinsi, orta vadeli yükseliş trendi ve kısa vadeli yükseliş trendi içinde bulunmaktadır. Bununla beraber Gram altında kısa vadeli direnç seviyeleri 834.00 ve 883.00'de, destek seviyeleri ise 786.00 ve 739.00'de bulunmaktadır.



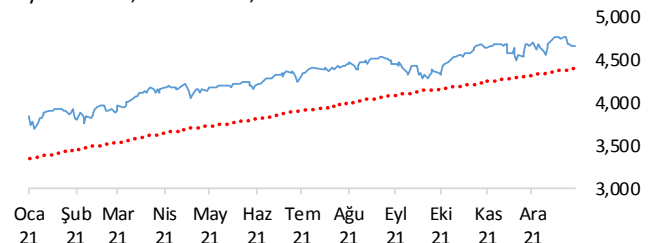
BRENT

Brent Petrol günü 0.86% değer kaybı ile tamamladı. Teknik olarak Brent Petrol orta vadeli yükseliş trendi ve kısa vadeli yükseliş trendi içinde bulunmaktadır. Bununla beraber Brent tipi petrolde kısa vadeli direnç seviyeleri 81.50 ve 82.70'de, destek seviyeleri ise 80.30 ve 79.20'de bulunmaktadır.



S&P 500

S&P500 endeksi günü 0.12% değer kaybı ile tamamladı. Teknik olarak S&P500 endeksi orta vadeli düşüş trendi ve kısa vadeli düşüş trendi içinde bulunmaktadır. Bununla beraber S&P500 endeksinde kısa vadeli direnç seviyeleri 4,679.00 ve 4,724.00'de, destek seviyeleri ise 4,634.00 ve 2,760.00'de bulunmaktadır.



İstatistikler

Global Makro Veriler	Politika Faizi	Enflasyon	Büyüme
ABD	0.25%	5.40%	12.20%
AB	0.00%	3.40%	14.30%
Japonya	-0.10%	-0.40%	7.60%
Türkiye	16.00%	19.58%	21.70%
Güney Afrika	2.00%	4.80%	11.80%
Brezilya	0.25%	4.40%	12.70%
Rusya	6.75%	7.40%	10.50%
Meksika	4.75%	6.00%	19.60%
Endonezya	3.50%	1.60%	7.07%
Hindistan	0.00%	2.20%	18.70%

Pariteler	Günlük	Aylık	Yıllık
EURUSD	0.1%	0.2%	-7.2%
USDTRY	0.0%	-0.4%	88.0%
EURTRY	0.1%	-0.2%	74.5%
USDJPY	0.0%	1.7%	11.0%
GBPUSD	0.1%	2.5%	0.3%
USDZAR	0.0%	-1.9%	2.4%
USDRUB	-0.1%	2.1%	0.9%
USDBRL	-0.1%	1.0%	4.5%
USDIDR	0.1%	-0.7%	1.2%
USDMXN	0.1%	-2.3%	2.1%
USDINR	-0.2%	-2.7%	0.8%
USDARS	0.0%	1.9%	21.5%
USDCNY	-0.1%	0.0%	-1.6%
USDKRW	-0.3%	1.2%	9.3%

BIST Piyasa Verileri	TL	USD
BIST100 Endeksi	2,045	149
Piyasa Değeri	2,094,512	152,299
Halka Açık Piyasa Değeri	638,489	46,427
Günlük İşlem Hacmi	40,474	2,943
Ortalama İşlem Hacmi	44,282	3,239
Yabancı Payı		41%

Borsa Performansları	Günlük	Aylık	Yıllık
BIST 100	0.6%	0.5%	32.8%
ABD - S&P 500	-0.1%	-0.9%	22.1%
Almanya - DAX	-1.1%	0.9%	12.2%
Gelişen Ülkeler	0.5%	-0.5%	-9.0%
Çin - Shanghai Composite	-0.6%	-2.6%	0.1%
Japonya - Nikkei	-0.9%	-0.8%	0.3%
Meksika - Wimex	-0.5%	3.4%	14.0%
Brezilya- Wibra	-1.3%	-6.0%	-24.0%
Rusya - Micex	-1.4%	0.0%	0.0%
G.Afrika - Wizaf	0.4%	3.7%	9.8%
G.Kore - Kospi	0.0%	-2.8%	-7.1%
Hong Kong - Hang Seng	0.1%	-0.9%	-14.7%
Hindistan - Sensex	0.3%	3.1%	24.2%
Endonezya - Jakarta	-0.3%	0.3%	6.7%

Aşağıdaki tabloda, BIST 100, BIST100 dışı ve İkili İşlem başlığı altında hisselerin fiyat hareketleri bazında orta vadeli trend durumları sayısal analiz sonuçlarına göre belirtilmiştir. Destek ve direnç seviyeleri hisselerin volatiliteleri dikkate alınarak istatistiksel metotlara göre belirlenmiştir. BIST100 ve BIST100 dışı hisseler, Borsa İstanbul piyasa yapılıması bazında Yıldız ve Ana Pazardan oluşmaktadır. Bir hisse senedinin veya ikili işlemin yükseliş ve düşüşe başlayanlar listesinde yer alması orta vadeli yeni bir trend başlangıcı olarak değerlendirilebilir.

Endeks	Son Durum	Destek 2	Destek 1	Kapanış	Direnç 1	Direnç 2
BIST 100	Yükseliş trendi devam etmekte	1,958	2,007	2,045	2,057	2,106
BIST 30 VIOP		2,268	2,325	2,369	2,383	2,440

ORTA VADELİ TREND											
Endeks 100 Yükseliş Başlayanlar						Endeks 100 Düşüş Başlayanlar					
Destek 2	Destek 1	Kapanış	Direnç 1	Direnç 2	Düşüş	Destek 2	Destek 1	Kapanış	Direnç 1	Direnç 2	
BRISA	28.73	29.75	30.30	30.77	31.79	ENKAI	14.19	14.74	15.26	15.30	15.86
CIMSA	32.76	33.84	33.86	34.92	35.99	KERVT	4.36	4.56	4.75	4.76	4.96
ERBOS	131.74	135.85	136.00	139.96	144.07						
GARAN	11.20	11.61	11.74	12.03	12.45						
NETAS	17.47	18.14	18.37	18.80	19.47						
Endeks 100 Dışı Yükseliş Başlayanlar						Endeks 100 Dışı Düşüş Başlayanlar					
Destek 2	Destek 1	Kapanış	Direnç 1	Direnç 2	Düşüş	Destek 2	Destek 1	Kapanış	Direnç 1	Direnç 2	
ADESE	0.76	0.79	0.81	0.83	0.86	BAGFS	13.79	14.36	14.88	14.92	15.48
FENER	30.00	30.89	30.90	31.78	32.66	BOSSA	35.43	36.68	36.68	37.92	39.17
HURGZ	1.78	1.86	1.93	1.94	2.03	DESA	7.86	8.10	8.23	8.35	8.59
KRDMA	9.17	9.50	9.50	9.83	10.16	DITAS	23.61	24.62	25.18	25.63	26.64
KRDMB	9.16	9.49	9.50	9.82	10.16	PAPIL	13.62	14.13	14.16	14.65	15.17
PARSN	32.23	33.57	34.40	34.91	36.25	SMART	4.95	5.18	5.35	5.41	5.63
PENGD	3.66	3.79	3.86	3.93	4.06	TIRE	9.51	9.85	9.88	10.20	10.55
YESIL	1.85	1.93	1.97	2.01	2.09						
İkili İşlem Yükseliş Başlayanlar						İkili İşlem Düşüş Başlayanlar					
Destek 2	Destek 1	Kapanış	Direnç 1	Direnç 2	Düşüş	Destek 2	Destek 1	Kapanış	Direnç 1	Direnç 2	
Birinci Hisse VIOP'ta Al - İkinci Hisse VIOP'ta Sat						Birinci Hisse VIOP'ta Sat - İkinci Hisse VIOP'ta Al					
						FROTO-XU030	0.0001	0.0001	0.0001	0.0001	0.0001

Endeks 50 Trend Takibi	Trend	Destek 2	Destek 1	Kapanış	Direnç 1	Direnç 2
BIST 100	Yükseliş trendi devam etmekte	1957.73	2007.28	2045.16	2056.82	2106.36
AEFES	Yükseliş Devam Ediyor	28.20	28.97	29.60	29.73	30.50
AGHOL	Düşüş Devam Ediyor	36.64	37.67	38.18	38.69	39.72
AKBNK	Yükseliş Devam Ediyor	7.23	7.48	7.58	7.73	7.98
ALARK	Yükseliş Devam Ediyor	11.97	12.39	12.42	12.81	13.23
ANACM	Yükseliş Devam Ediyor	6.01	6.22	6.28	6.43	6.65
ARCLK	Yükseliş Devam Ediyor	49.78	51.55	52.45	53.32	55.09
ASELS	Yükseliş Devam Ediyor	23.30	24.14	24.20	24.99	25.83
BIMAS	Yükseliş Devam Ediyor	69.80	71.32	71.35	72.84	74.36
CCOLA	Yükseliş Devam Ediyor	98.54	100.78	102.70	103.03	105.27
DOHOL	Düşüş Devam Ediyor	2.89	3.00	3.09	3.12	3.23
EKGYO	Yükseliş Devam Ediyor	2.33	2.38	2.42	2.43	2.48
ENJSA	Yükseliş Devam Ediyor	14.15	14.43	14.43	14.71	14.98
ENKAI	Yeni Düşüş Başladı	14.19	14.74	15.26	15.30	15.86
EREGL	Yükseliş Devam Ediyor	29.21	30.26	30.50	31.30	32.34
FROTO	Yükseliş Devam Ediyor	236.37	245.35	252.70	254.34	263.32
GARAN	Yeni Yükseliş Başladı	11.20	11.61	11.74	12.03	12.45
HALKB	Düşüş Devam Ediyor	4.54	4.66	4.72	4.78	4.90
HEKTS	Yükseliş Devam Ediyor	14.53	15.09	15.64	15.66	16.22
IPEKE	Yükseliş Devam Ediyor	14.07	14.65	14.95	15.23	15.81
ISCTR	Yükseliş Devam Ediyor	7.33	7.61	7.79	7.88	8.16
ISFIN	Düşüş Devam Ediyor	3.15	3.25	3.27	3.36	3.46
KCHOL	Yükseliş Devam Ediyor	30.83	31.90	32.64	32.96	34.03
KORDS	Yükseliş Devam Ediyor	33.85	35.00	35.86	36.16	37.32
KOZAA	Yükseliş Devam Ediyor	19.49	20.21	20.72	20.93	21.65
KOZAL	Düşüş Devam Ediyor	120.09	123.73	125.50	127.37	131.01
KRDMD	Yükseliş Devam Ediyor	10.89	11.30	11.55	11.70	12.10
MGROS	Yükseliş Devam Ediyor	41.15	42.46	43.00	43.77	45.08
PETKM	Yükseliş Devam Ediyor	9.17	9.50	9.65	9.84	10.17
PGSUS	Yükseliş Devam Ediyor	100.42	103.34	105.80	106.27	109.20
SAHOL	Yükseliş Devam Ediyor	14.09	14.51	14.93	14.93	15.36
SASA	Yükseliş Devam Ediyor	53.48	55.30	56.50	57.11	58.93
SISE	Yükseliş Devam Ediyor	14.12	14.63	14.90	15.15	15.66
SKBNK	Düşüş Devam Ediyor	1.04	1.08	1.09	1.11	1.15
SODA	Yükseliş Devam Ediyor	7.99	8.19	8.30	8.38	8.58
TAVHL	Yükseliş Devam Ediyor	36.80	37.74	38.50	38.68	39.63
TCELL	Yükseliş Devam Ediyor	18.52	19.03	19.54	19.54	20.06
THYAO	Yükseliş Devam Ediyor	25.71	26.68	26.70	27.65	28.62
TKFEN	Yükseliş Devam Ediyor	22.38	22.93	23.12	23.48	24.03
TOASO	Yükseliş Devam Ediyor	79.16	82.18	85.05	85.20	88.22
TRKCM	Yükseliş Devam Ediyor	4.61	4.75	4.79	4.90	5.05
TSKB	Yükseliş Devam Ediyor	1.48	1.53	1.56	1.59	1.64
TTKOM	Yükseliş Devam Ediyor	10.67	10.89	10.96	11.11	11.32
TTRAK	Yükseliş Devam Ediyor	220.25	225.65	227.90	231.05	236.45
TUPRS	Yükseliş Devam Ediyor	174.76	181.26	187.10	187.77	194.27
ULKER	Düşüş Devam Ediyor	17.81	18.35	18.47	18.88	19.41
VAKBN	Düşüş Devam Ediyor	3.69	3.79	3.82	3.88	3.98
VESTL	Yükseliş Devam Ediyor	25.58	26.60	27.06	27.61	28.63
YATAS	Düşüş Devam Ediyor	11.37	11.78	12.15	12.19	12.61
YKBNK	Yükseliş Devam Ediyor	3.47	3.60	3.70	3.74	3.88
ZOREN	Yükseliş Devam Ediyor	1.70	1.75	1.77	1.80	1.86



Genel Müdürlük

Levent Mah. Levent Cad. No: 45 P.K. 34330 Beşiktaş / İSTANBUL
+90 212 370 22 22
www.alanyatirim.com.tr

Ankara İrtibat Bürosu

Anafartalar C. Papatya S. No: 2/6-8 Ulus / ANKARA
+90 312 312 69 80

İzmir İrtibat Bürosu

Akdeniz M. Cumhuriyet Bulvarı Çırpıcı İş Merkezi No: 77/402 Konak / İZMİR
+90 232 445 64 66

arastirma@alanyatirim.com.tr

Yasal Uyarı: Bu dokümanda yer alan her türlü bilgi, değerlendirme ve yorum güvenilir olduğu düşünülen Alan Yatırım A.Ş. tarafından burada sunulan bilgilerin doğruluğu ve bütünlüğü konusunda makul özen gösterilmiş olmakla beraber, olabilecek hatalar ve eksikliklerden sorumlu değildir. Burada yer alan fiyatlar, veriler ve bilgilerin tam ve doğru olduğu garanti edilemez, içerik haber verilmeksizin değiştirilebilir. Burada yer alan yorum ve tavsiyeler, yorum ve tavsiyede bulunanların kişisel görüşlerine dayanmaktadır. Herhangi bir yatırım aracının alım – satım önerisi ya da getiri vaadi olarak yorumlanmamalıdır. Bu belgede yer alan yatırımla ilgili bilgiler, yorumlar ve tavsiyeler yatırım danışmanlığı kapsamında değildir. Yatırım danışmanlığı hizmeti, yetkili kuruluşlar tarafından kişilerin risk ve getiri tercihleri dikkate alınarak kişiye özel sunulmaktadır. Burada yer alan yorum ve tavsiyeler ise genel niteliktedir. Burada yer alan görüşler, yatırımcının mali durumuna veya risk ve getiri tercihlerine uygun olmayabilir. Bu nedenle, sadece burada yer alan bilgilere dayanarak yatırım kararı verilmesi beklentilere uygun sonuçlar doğurmayabilir. Burada yer alan bilgi, değerlendirme, yorum ve istatistiki şekil ve değerlendirmelerin kullanımı sonucunda ortaya çıkacak doğrudan ve / veya dolaylı zararlardan Alan Yatırım A.Ş. sorumlu olmayacaktır. Tüm hakları saklıdır.